



Kaede Market Report

金利情報

LIBOR	ACT/360							
	JPY	前日比	USD	前日比	EUR	前日比	GBP	前日比
O/N	0.03643	0.00143	0.1225	0.0005	-0.13286	-0.00572	0.47875	0
1W	0.04143	-0.00286	0.142	0	-0.05	0.03143	0.48594	-0.00031
1M	0.07071	0	0.17375	-0.00025	-0.01357	0.00214	0.50319	-0.00219
2M	0.08786	0	0.2213	0	-0.00286	0.00143	0.5345	-0.00125
3M	0.09571	-0.00286	0.2668	0	0.01357	-0.00072	0.56438	-0.00156
6M	0.14071	-0.00072	0.39485	-0.0025	0.07071	0.00142	0.67875	-0.00375
1Y	0.25971	0	0.6911	-0.00625	0.2	0	0.96088	-0.00687

TIBOR	ACT/365	
	JPY	前日比
O/N	-	-
1W	0.10818	0.00091
1M	0.13	0
2M	0.15091	0
3M	0.17182	0
4M	0.20091	0
5M	0.23182	0
6M	0.25727	0
9M	0.28182	0
1Y	0.28364	0

Swap Rate

Swap Rate	ACT/360							
	JPY	前日比	USD	前日比	EUR	前日比	GBP	前日比
1Y	0.1465	0	0.4938	0.0118	0.089	0.005	0.7001	-0.0049
18M	0.15	0	0.67165	0.0115	0.09	0.005	0.771	-0.008
2Y	0.15625	-0.00025	0.8495	0.0112	0.098	0.0085	0.859	-0.011
3Y	0.17375	-0.00375	1.152	-0.0003	0.1404	0.0115	1.031	-0.016
4Y	0.205	-0.005	1.377	-0.0124	0.2076	0.0206	1.175	-0.016
5Y	0.25	-0.005	1.547	-0.0193	0.2775	0.027	1.291	-0.013
7Y	0.3575	0.0025	1.7902	-0.0206	0.402	0.028	1.4494	-0.0136
10Y	0.52875	0.00375	2.0062	-0.0203	0.568	0.028	1.606	-0.007
12Y	0.65375	0.00625	2.1004	-0.0187	0.655	0.0285	1.683	-0.006
15Y	0.85375	0.00875	2.1956	-0.0134	0.7485	0.0295	1.7715	-0.006
20Y	1.12125	0.015	2.2795	-0.0118	0.82	0.0152	1.862	-0.0105
30Y	1.33875	0.0225	2.338	-0.0073	0.9025	0.0225	1.914	-0.004

無担コール/O/N		
	当日	前日比
Bid	0.063	-0.0285
Ask	0.12	0.0285

プライムレート		
	当日	前日比
短ブラ	1.475	0
長ブラ	1.15	0

国債先物		
	当日	前日比
10年先物	148.03	0.13

格付利回り情報：日本証券業協会

R&I	AAA	AA	A	BBB	BB
1Y		0.13	0.18	0.54	1.68
2Y		0.13	0.22	0.65	
3Y		0.15	0.25	0.78	
4Y		0.19	0.28	0.68	2.74
5Y		0.20	0.34	0.87	2.80
6Y		0.22	0.35	0.64	
7Y		0.28	0.42	0.79	
8Y		0.37	0.51	0.44	
9Y		0.42	0.61	0.87	
10Y		0.54	0.83	0.68	
15Y		0.93	1.12	2.07	
20Y		1.54		2.65	

JCR	AAA	AA	A	BBB	BB
1Y	0.11	0.17	0.29	0.59	
2Y	0.14	0.19	0.36	0.36	
3Y	0.14	0.21	0.42	0.36	
4Y	0.18	0.26	0.47	0.47	
5Y		0.34	0.57	0.70	
6Y	0.20	0.30	0.51	1.61	
7Y	0.27	0.37	0.47	0.88	
8Y	0.34	0.49	0.53		
9Y	0.40	0.60	0.68	0.88	
10Y		0.73	0.95		
15Y		1.09	2.07		
20Y			2.65		

為替情報

	USD	EUR	JPY	GBP	CHF	CAD	AUD	NZD	HKD	NOK	SEK
SEK	8.51	9.30	7.10	12.71	8.79	6.80	6.70	6.51	1.10	1.08	1.00
NOK	7.90	8.64	6.60	11.81	8.17	6.32	6.22	6.04	1.02	1.00	0.93
HKD	7.76	8.48	6.48	11.59	8.02	6.20	6.10	5.93	1.00	0.98	0.91
NZD	1.31	1.43	0.01	1.95	1.35	1.05	1.03	1.00	0.17	0.17	0.15
AUD	1.27	1.39	1.06	1.90	1.31	1.02	1.00	0.97	0.16	0.16	0.15
CAD	1.25	1.37	1.04	1.87	1.29	1.00	0.98	0.96	0.16	0.16	0.15
CHF	0.97	1.06	0.81	1.45	1.00	0.77	0.76	0.74	0.12	0.12	0.11
GBP	0.67	0.73	0.56	1.00	0.69	0.53	0.53	0.51	0.09	0.08	0.08
JPY	119.78	130.94	1.00	178.96	123.78	95.73	94.24	91.57	15.44	15.16	14.08
EUR	0.91	1.00	0.76	1.37	0.95	0.73	0.72	0.70	0.12	0.12	0.11
USD	1.00	1.09	0.83	1.49	1.03	0.80	0.79	0.76	0.13	0.13	0.12

*100

株式情報

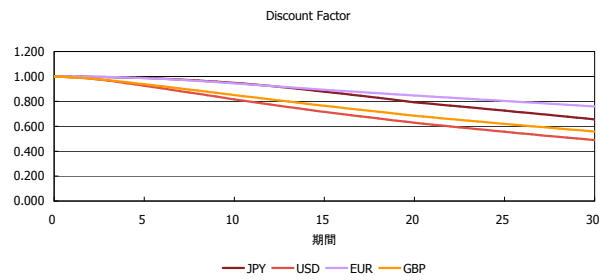
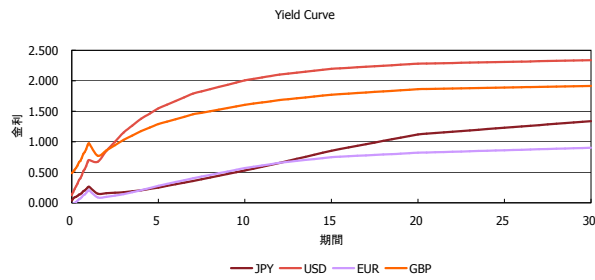
	日経225	前日比	TOPIX	前日比	JASDAQ	前日比	ダウ	前日比	S&P500	前日比	FT100	前日比
INDEX	19,754	-194	1,592	12	2,481	16	18,116	-12	2,095	-4	7,038	15

出所：Bloombergよりかえてキャピタルマネジメントにて作成

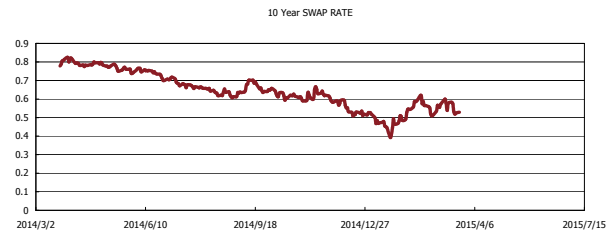
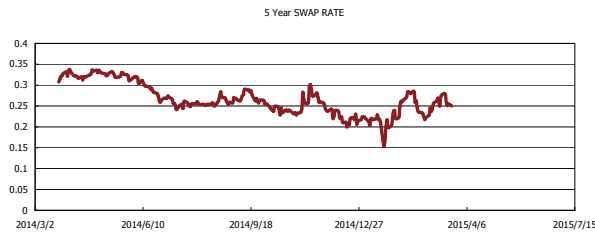
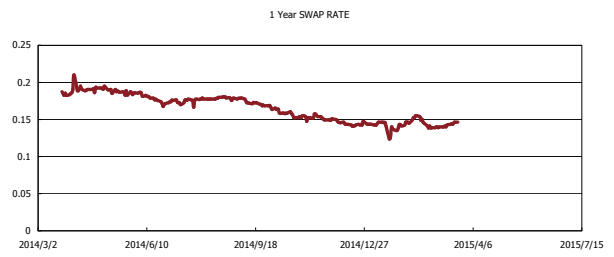
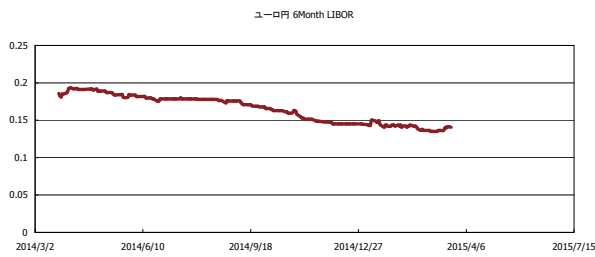


Kaede Market Report

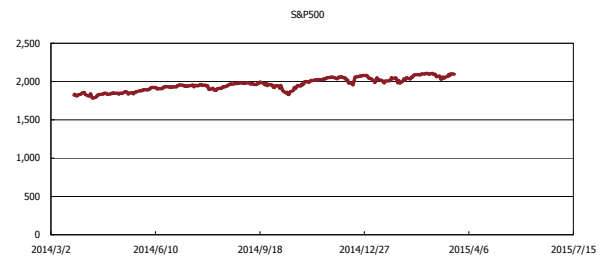
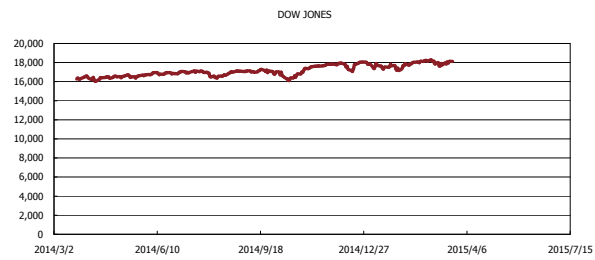
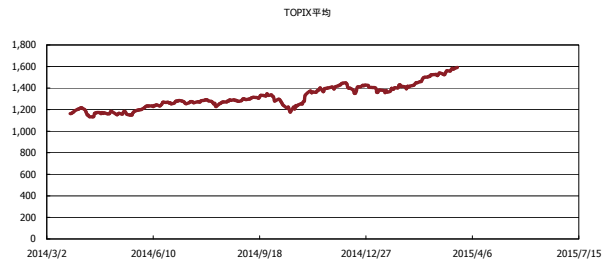
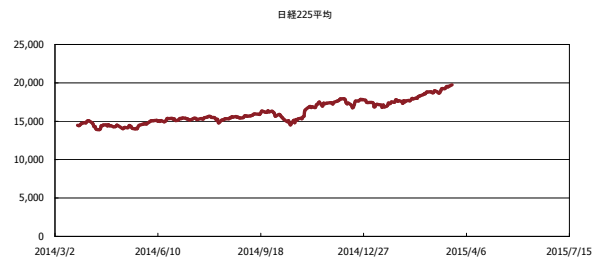
金利情報：Yield Curve



金利情報：ヒストリカル・データ



株価データ：ヒストリカル・データ



出所：Bloombergよりかえでキャピタルマネジメントにて作成