



Kaede Market Report

金利情報

LIBOR	JPY		USD		EUR		GBP	
	前日比		前日比		前日比		前日比	
O/N	0.03643	0	0.121	-0.0005	-0.14429	-0.00286	0.48	0.00125
1W	0.04	-0.00143	0.1415	0.00175	-0.04214	-0.00714	0.48688	0.00063
1M	0.07071	0	0.17775	0.00215	-0.02071	-0.00142	0.5035	0
2M	0.08786	0	0.2215	0	-0.00143	0	0.53763	0.0025
3M	0.095	0	0.27305	0.0045	0.01357	0	0.56775	0.00337
6M	0.14086	-0.00128	0.4019	0.004	0.07071	-0.00072	0.6795	0.002
1Y	0.25971	-0.00143	0.6999	0.00275	0.19857	-0.00143	0.96213	0.00063

TIBOR	ACT/365	
	前日比	
O/N	-	-
1W	0.10818	0
1M	0.13	0
2M	0.15091	0
3M	0.17182	0
4M	0.20091	0
5M	0.23182	0
6M	0.25727	0
9M	0.28182	0
1Y	0.28364	0

Swap Rate

Swap Rate	JPY		USD		EUR		GBP	
	前日比		前日比		前日比		前日比	
1Y	0.1485	0.001	0.484	0.011	0.0835	0.0005	0.71	0.014
18M	0.15125	0	0.6735	0.022	0.0825	0.0015	0.793	0.028
2Y	0.155	-0.0015	0.863	0.033	0.091	0.002	0.896	0.04
3Y	0.175	0.00625	1.185	0.044	0.127	-0.0036	1.082	0.051
4Y	0.20625	0.00625	1.4306	0.0599	0.188	-0.007	1.243	0.069
5Y	0.2475	0.005	1.6195	0.075	0.2575	-0.009	1.373	0.084
7Y	0.34625	0	1.8728	0.086	0.3985	-0.0065	1.539	0.087
10Y	0.5125	-0.00375	2.0983	0.0973	0.5765	-0.005	1.715	0.104
12Y	0.6325	-0.005	2.193	0.0976	0.6635	-0.0015	1.79	0.101
15Y	0.8225	-0.00875	2.2863	0.0983	0.7525	-0.0015	1.8755	0.0985
20Y	1.075	-0.01125	2.3732	0.0976	0.828	0.008	1.963	0.094
30Y	1.2875	-0.01375	2.432	0.0984	0.872	-0.0085	2.005	0.088

無担コール/O/N		
	当日	前日比
Bid	0.061	-0.0295
Ask	0.12	0.0295

プライムレート		
	当日	前日比
短ブラ	1.475	0
長ブラ	1.15	0

国債先物		
	当日	前日比
10年先物	147.86	0.01

格付利回り情報：日本証券業協会

R&I	R&I				
	AAA	AA	A	BBB	BB
1Y	0.14	0.19	0.55	1.67	
2Y	0.15	0.23	0.68		
3Y	0.17	0.27	0.77		
4Y	0.20	0.30	0.69	2.75	
5Y	0.22	0.36	0.88	2.82	
6Y	0.24	0.37	0.65		
7Y	0.30	0.44	0.80		
8Y	0.39	0.53	0.45		
9Y	0.44	0.63	0.87		
10Y	0.57	0.87	0.69		
15Y	0.92	1.08	2.06		
20Y	1.50		2.60		

JCR	JCR				
	AAA	AA	A	BBB	BB
1Y	0.13	0.18	0.30	0.60	
2Y	0.16	0.21	0.38	0.36	
3Y	0.15	0.23	0.44	0.36	
4Y	0.20	0.27	0.48	0.47	
5Y		0.36	0.59	0.72	
6Y	0.22	0.31	0.53	1.62	
7Y	0.28	0.39	0.48	0.89	
8Y	0.35	0.51	0.55		
9Y	0.42	0.62	0.70	0.88	
10Y		0.76	0.96		
15Y		1.08	2.06		
20Y			2.60		

為替情報

	USD	EUR	JPY	GBP	CHF	CAD	AUD	NZD	HKD	NOK	SEK
SEK	8.59	9.34	7.20	12.73	8.90	6.88	6.71	6.50	1.11	1.09	1.00
NOK	7.92	8.60	6.63	11.73	8.21	6.34	6.19	5.99	1.02	1.00	0.92
HKD	7.76	8.43	6.50	11.49	8.04	6.21	6.06	5.86	1.00	0.98	0.90
NZD	1.32	1.44	0.01	1.96	1.37	1.06	1.03	1.00	0.17	0.17	0.15
AUD	1.28	1.39	1.07	1.90	1.33	1.02	1.00	0.97	0.17	0.16	0.15
CAD	1.25	1.36	1.05	1.85	1.29	1.00	0.98	0.94	0.16	0.16	0.15
CHF	0.96	1.05	0.81	1.43	1.00	0.77	0.75	0.73	0.12	0.12	0.11
GBP	0.67	0.73	0.57	1.00	0.70	0.54	0.53	0.51	0.09	0.09	0.08
JPY	119.38	129.73	1.00	176.92	123.74	95.58	93.27	90.26	15.39	15.08	13.90
EUR	0.92	1.00	0.77	1.36	0.95	0.74	0.72	0.70	0.12	0.12	0.11
USD	1.00	1.09	0.84	1.48	1.04	0.80	0.78	0.76	0.13	0.13	0.12

*100

株式情報

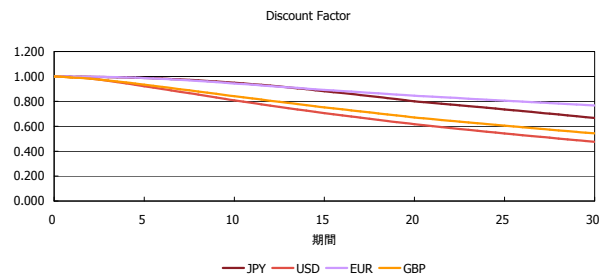
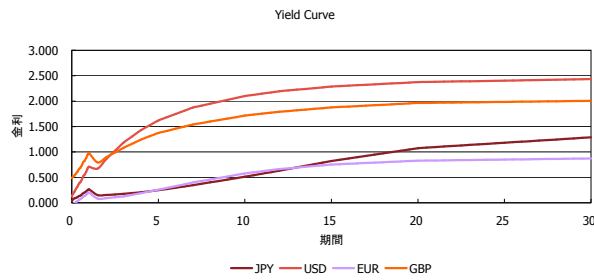
	日経225	前日比	TOPIX	前日比	JASDAQ	前日比	ダウ	前日比	S&P500	前日比	FT100	前日比
INDEX	19,471	275	1,569	-23	2,468	-15	17,678	-40	2,049	-5	6,895	-96

出所：Bloombergよりかえてキャピタルマネジメントにて作成

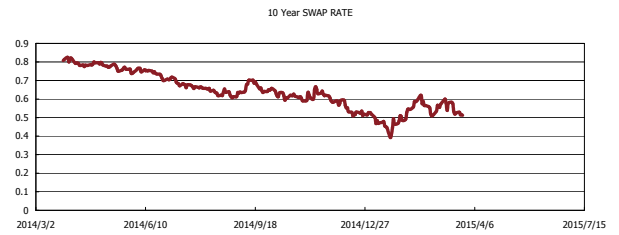
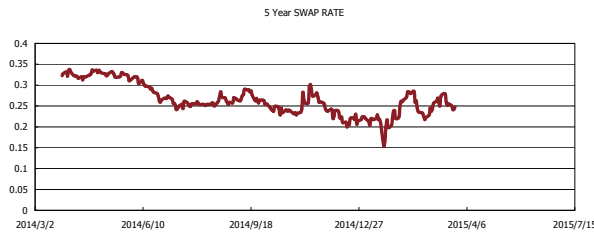
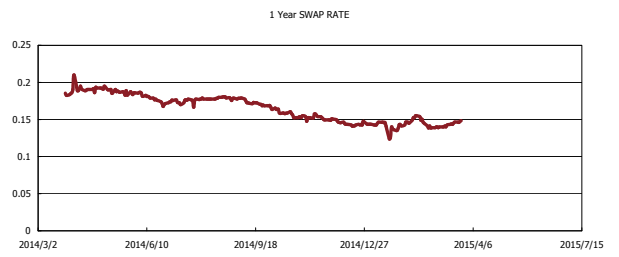
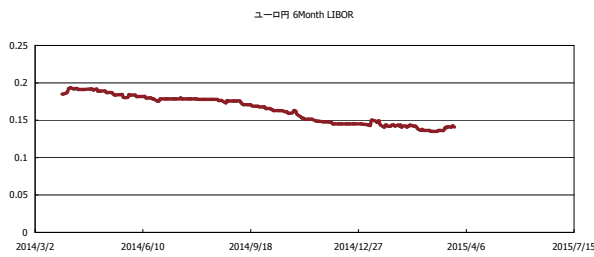


Kaede Market Report

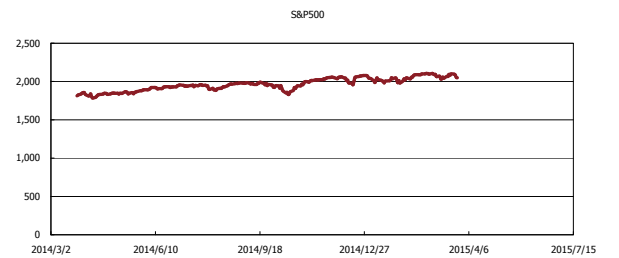
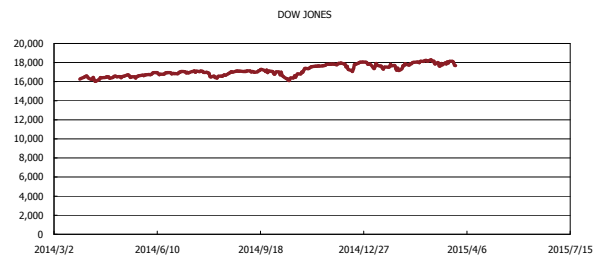
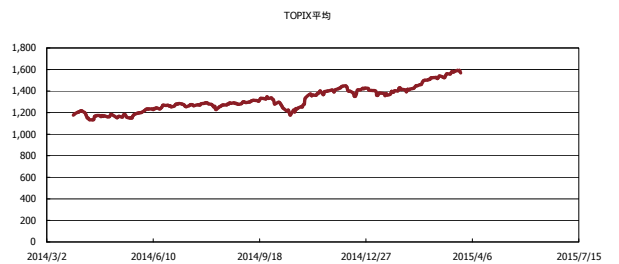
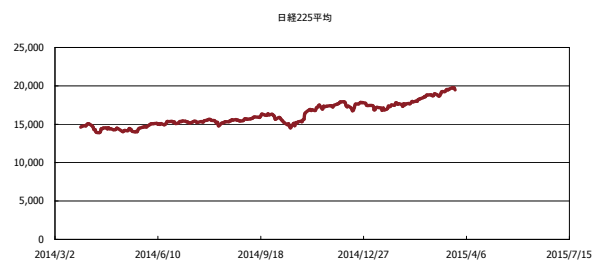
金利情報：Yield Curve



金利情報：ヒストリカル・データ



株価データ：ヒストリカル・データ



出所：Bloombergよりかえてキャピタルマネジメントにて作成