



## Kaede Market Report

## 金利情報

LIBOR	ACT/360							
	JPY	前日比	USD	前日比	EUR	前日比	GBP	前日比
O/N	0.03286	0.00429	0.12	-0.001	-0.16286	-0.00715	0.48	0
1W	0.04	0.00429	0.14425	0.00175	-0.07571	-0.03428	0.48375	-0.00188
1M	0.06929	0	0.17925	0.00125	-0.01714	-0.00143	0.50319	-0.00062
2M	0.08929	0.00215	0.2236	0.0005	0.00286	0.00286	0.5425	0.0045
3M	0.09786	0.00286	0.27415	-0.00125	0.01786	0.00429	0.56963	0
6M	0.13929	0	0.40265	-0.00225	0.07	-0.00071	0.6845	0.00225
1Y	0.25829	0	0.6989	-0.00325	0.19786	-0.00071	0.96588	-0.00187

TBOR	ACT/365	
	JPY	前日比
O/N	-	-
1W	0.10818	0
1M	0.13	0
2M	0.15091	0
3M	0.17182	0
4M	0.20091	0
5M	0.23182	0
6M	0.25727	0
9M	0.28182	0
1Y	0.28364	0

## Swap Rate

Swap Rate	ACT/360							
	JPY	前日比	USD	前日比	EUR	前日比	GBP	前日比
1Y	0.1465	-0.002	0.4645	-0.008	0.0825	-0.0025	0.7119	0.0049
18M	0.155	0	0.64325	-0.0091	0.082	-0.002	0.79	0.013
2Y	0.1615	-0.001	0.822	-0.0102	0.089	-0.005	0.883	0.016
3Y	0.18625	0.01375	1.1373	-0.0087	0.1305	-0.0025	1.065	0.021
4Y	0.2225	0.01375	1.3768	-0.0102	0.1948	0.0023	1.218	0.027
5Y	0.26875	0.01375	1.561	-0.0124	0.266	0.007	1.342	0.03
7Y	0.375	0.0125	1.8178	-0.0079	0.41	0.008	1.515	0.03
10Y	0.54875	0.01125	2.0472	-0.0051	0.584	0.003	1.677	0.033
12Y	0.67125	0.01	2.1447	-0.0018	0.665	-0.004	1.753	0.032
15Y	0.86125	0.00875	2.2412	0.0031	0.7468	-0.0122	1.839	0.0305
20Y	1.11625	0.00625	2.3304	0.0061	0.8	-0.031	1.921	0.029
30Y	1.32375	0	2.3917	0.0111	0.835	-0.033	1.966	0.029

無担コール/O/N		
	当日	前日比
Bid	0.061	-0.0295
Ask	0.12	0.0295

プライムレート		
	当日	前日比
短ブラ	1.475	0
長ブラ	1.15	0

国債先物		
	当日	前日比
10年先物	147.5	0.06

## 格付利回り情報：日本証券業協会

R&I	AAA	AA	A	BBB	BB
1Y		0.14	0.20	0.56	1.68
2Y		0.16	0.25	0.69	
3Y		0.19	0.28	0.76	
4Y		0.23	0.33	0.72	2.77
5Y		0.26	0.40	0.92	2.85
6Y		0.28	0.41	0.69	
7Y		0.34	0.47	0.83	
8Y		0.43	0.57	0.50	
9Y		0.48	0.68	0.91	
10Y		0.61	0.92	0.73	
15Y		0.98	1.13	2.13	
20Y		1.56		2.68	

JCR	AAA	AA	A	BBB	BB
1Y	0.13	0.18	0.31	0.60	
2Y	0.17	0.22	0.37	0.69	
3Y	0.17	0.25	0.44	0.38	
4Y	0.23	0.30	0.51	0.49	
5Y		0.39	0.63	2.08	
6Y	0.26	0.35	0.51	1.65	
7Y	0.32	0.43	0.52	0.93	
8Y	0.40	0.55	0.59		
9Y	0.46	0.66	0.75	0.92	
10Y		0.81	1.01		
15Y		1.13	2.13		
20Y			2.68		

## 為替情報

	USD	EUR	JPY	GBP	CHF	CAD	AUD	NZD	HKD	NOK	SEK
SEK	8.60	9.31	7.16	12.74	8.88	6.77	6.58	6.46	1.11	1.07	1.00
NOK	8.03	8.68	6.68	11.89	8.28	6.32	6.14	6.03	1.03	1.00	0.93
HKD	7.76	8.39	6.46	11.49	8.00	6.11	5.93	5.83	1.00	0.97	0.90
NZD	1.33	1.44	0.01	1.97	1.37	1.05	1.02	1.00	0.17	0.17	0.15
AUD	1.31	1.41	1.09	1.94	1.35	1.03	1.00	0.98	0.17	0.16	0.15
CAD	1.27	1.37	1.06	1.88	1.31	1.00	0.97	0.95	0.16	0.16	0.15
CHF	0.97	1.05	0.81	1.44	1.00	0.76	0.74	0.73	0.12	0.12	0.11
GBP	0.68	0.73	0.56	1.00	0.70	0.53	0.52	0.51	0.09	0.08	0.08
JPY	120.06	129.90	1.00	177.86	123.91	94.58	91.82	90.23	15.48	14.96	13.96
EUR	0.92	1.00	0.77	1.37	0.95	0.73	0.71	0.69	0.12	0.12	0.11
USD	1.00	1.08	0.83	1.48	1.03	0.79	0.76	0.75	0.13	0.12	0.12

\*100

## 株式情報

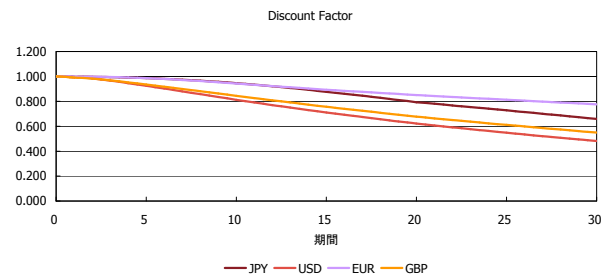
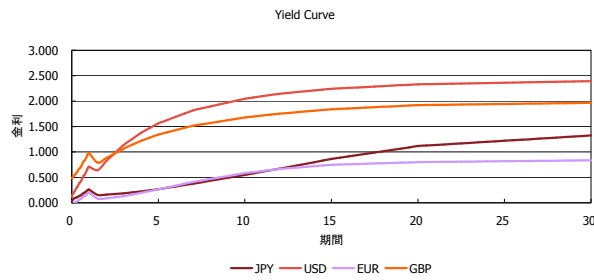
	日経225	前日比	TOPIX	前日比	JASDAQ	前日比	ダウ	前日比	S&P500	前日比	FT100	前日比
INDEX	19,411	-126	1,558	5	2,452	1	17,976	264	2,076	23	6,891	36

出所：Bloombergよりかえてキャピタルマネジメントにて作成

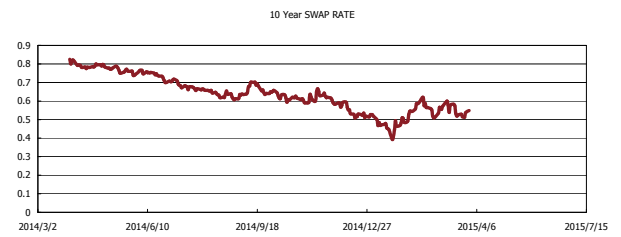
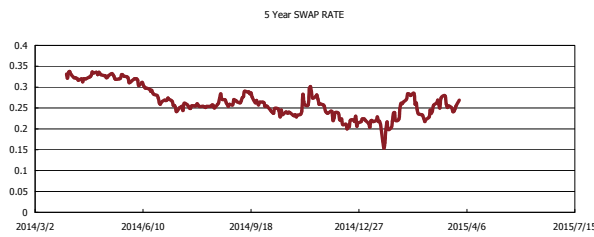
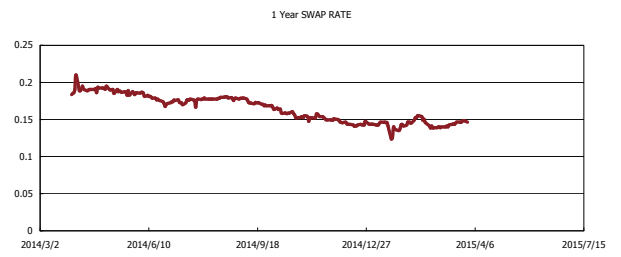
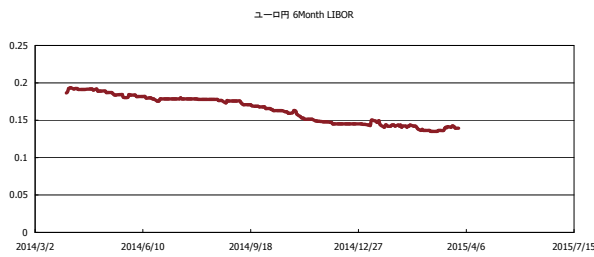


# Kaede Market Report

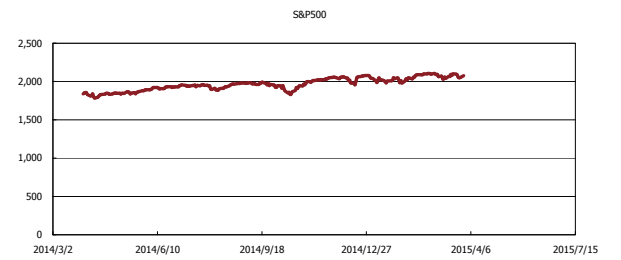
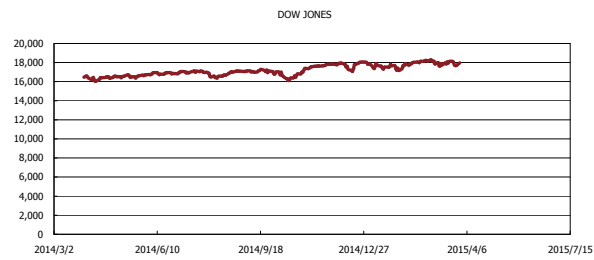
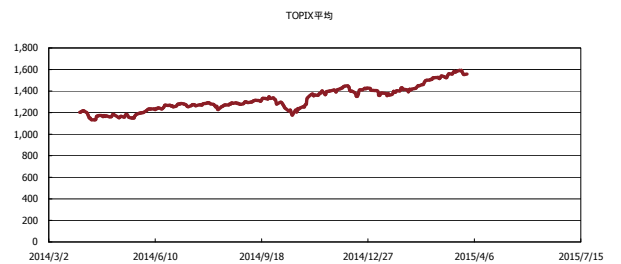
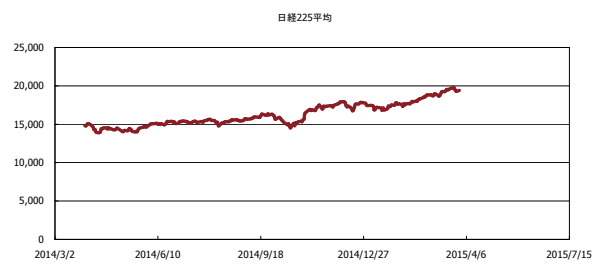
## 金利情報：Yield Curve



## 金利情報：ヒストリカル・データ



## 株価データ：ヒストリカル・データ



出所：Bloombergよりかえてキャピタルマネジメントにて作成