



Kaede Market Report

金利情報

	LIBOR				ACT/360			
	JPY	前日比	USD	前日比	EUR	前日比	GBP	前日比
O/N	0.03286	0	0.114	-0.006	-0.02143	0.14143	0.475	-0.005
1W	0.03857	-0.00143	0.1407	-0.00355	-0.08357	-0.00786	0.48344	-0.00031
1M	0.07214	0.00285	0.17625	-0.003	-0.01857	-0.00143	0.50319	0
2M	0.09214	0.00285	0.2218	-0.0018	0.00286	0	0.5425	0
3M	0.10071	0.00285	0.27075	-0.0034	0.01786	0	0.56963	0
6M	0.14071	0.00142	0.40065	-0.002	0.07	0	0.68388	-0.00062
1Y	0.25686	-0.00143	0.6942	-0.0047	0.19786	0	0.96588	0

	TIBOR		ACT/365	
	JPY	前日比		
O/N	-	-	-	-
1W	0.10818	0		
1M	0.13	0		
2M	0.15091	0		
3M	0.17182	0		
4M	0.20091	0		
5M	0.23182	0		
6M	0.25727	0		
9M	0.28182	0		
1Y	0.28364	0		

Swap Rate

	JPY		USD		EUR		GBP	
	前日比	前日比	前日比	前日比	前日比	前日比	前日比	
1Y	0.1475	0.001	0.4593	-0.0052	0.081	-0.0015	0.714	0.0021
18M	0.155	0	0.63155	-0.0117	0.076	-0.006	0.791	0.001
2Y	0.165	0.0035	0.8038	-0.0182	0.082	-0.007	0.886	0.003
3Y	0.185	-0.00125	1.1154	-0.0219	0.117	-0.0135	1.068	0.003
4Y	0.225	0.0025	1.3559	-0.0209	0.1775	-0.0173	1.221	0.003
5Y	0.27625	0.0075	1.542	-0.019	0.2425	-0.0235	1.344	0.002
7Y	0.395	0.02	1.8022	-0.0156	0.384	-0.026	1.5144	-0.0006
10Y	0.57625	0.0275	2.0374	-0.0098	0.557	-0.027	1.681	0.004
12Y	0.70125	0.03	2.138	-0.0067	0.639	-0.026	1.758	0.005
15Y	0.89	0.02875	2.237	-0.0042	0.721	-0.0258	1.846	0.007
20Y	1.145	0.02875	2.33	-0.0004	0.7785	-0.0215	1.927	0.006
30Y	1.35875	0.035	2.395	0.0033	0.8045	-0.0305	1.9755	0.0095

無担コールロ/ノ		
	当日	前日比
Bid	0.06428	-0.02622
Ask	0.06428	-0.02622

プライムレート		
	当日	前日比
短ブラ	1.475	0
長ブラ	1.15	0

国債先物		
	当日	前日比
10年先物	147.22	-0.28

格付利回り情報：日本証券業協会

R&I	R&I					
	AAA	AA	A	BBB	BB	
1Y		0.15	0.20	0.55	1.68	
2Y		0.17	0.25	0.69		
3Y		0.19	0.29	0.77		
4Y		0.24	0.34	0.73	2.78	
5Y		0.27	0.41	0.93	2.87	
6Y		0.30	0.43	0.71		
7Y		0.36	0.50	0.86		
8Y		0.45	0.59	0.52		
9Y		0.51	0.71	0.93		
10Y		0.64	0.95	0.76		
15Y		0.99	1.15	2.15		
20Y		1.57		2.69		

JCR	JCR					
	AAA	AA	A	BBB	BB	
1Y	0.14	0.19	0.31	0.60		
2Y	0.17	0.23	0.38	0.70		
3Y	0.18	0.25	0.45	0.38		
4Y	0.24	0.31	0.52	0.50		
5Y		0.41	0.64	2.13		
6Y	0.28	0.38	0.53	1.67		
7Y	0.34	0.46	0.55	0.95		
8Y	0.42	0.58	0.61			
9Y	0.48	0.69	0.77	0.94		
10Y		0.84	1.04			
15Y		1.15	2.15			
20Y			2.69			

為替情報

	USD	EUR	JPY	GBP	CHF	CAD	AUD	NZD	HKD	NOK	SEK
SEK	8.63	9.26	7.20	12.82	8.88	6.81	6.58	6.45	1.11	1.07	1.00
NOK	8.06	8.64	6.72	11.96	8.28	6.36	6.14	6.02	1.04	1.00	0.93
HKD	7.75	8.32	6.46	11.51	7.97	6.12	5.91	5.80	1.00	0.96	0.90
NZD	1.34	1.44	0.01	1.99	1.38	1.06	1.02	1.00	0.17	0.17	0.15
AUD	1.31	1.41	1.09	1.95	1.35	1.04	1.00	0.98	0.17	0.16	0.15
CAD	1.27	1.36	1.06	1.88	1.30	1.00	0.97	0.95	0.16	0.16	0.15
CHF	0.97	1.04	0.81	1.44	1.00	0.77	0.74	0.73	0.13	0.12	0.11
GBP	0.67	0.72	0.56	1.00	0.69	0.53	0.51	0.50	0.09	0.08	0.08
JPY	119.95	128.68	1.00	178.04	123.30	94.61	91.38	89.66	15.47	14.89	13.89
EUR	0.93	1.00	0.78	1.38	0.96	0.74	0.71	0.70	0.12	0.12	0.11
USD	1.00	1.07	0.83	1.48	1.03	0.79	0.76	0.75	0.13	0.12	0.12

*100

株式情報

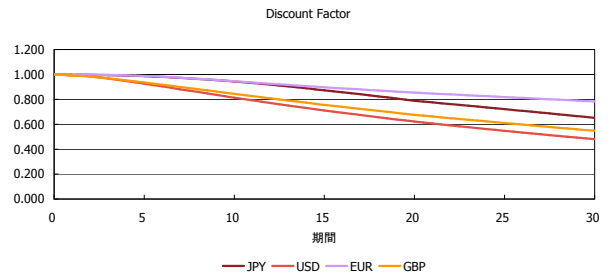
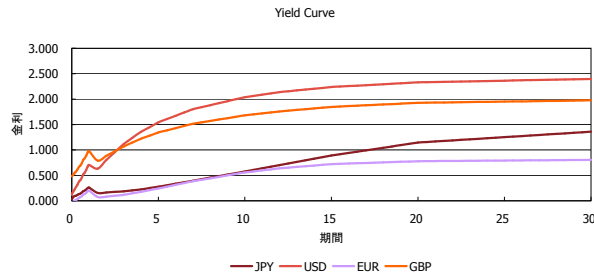
	日経225	前日比	TOPIX	前日比	JASDAQ	前日比	ダウ	前日比	S&P500	前日比	FT100	前日比
INDEX	19,207	204	1,543	-15	2,458	6	17,776	-200	2,061	-15	6,773	-118

出所：Bloombergよりかえてキャピタルマネジメントにて作成

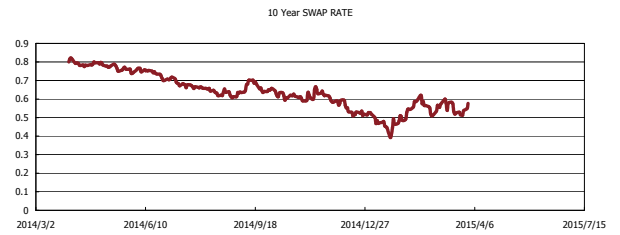
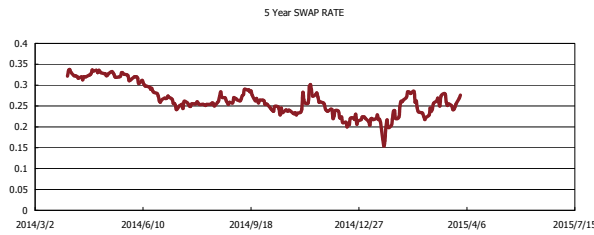
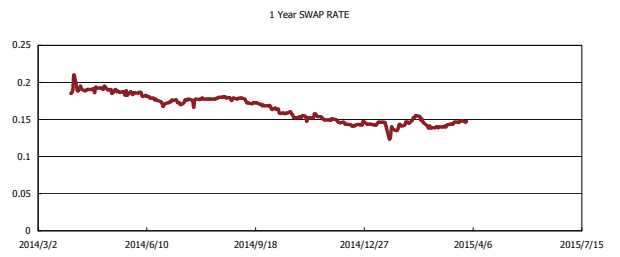
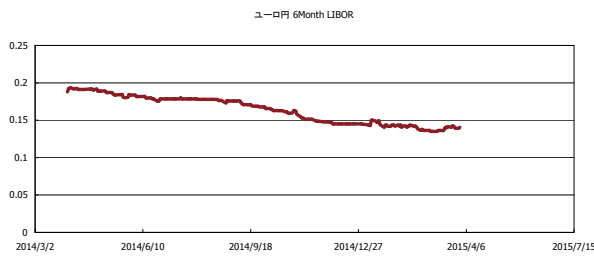


Kaede Market Report

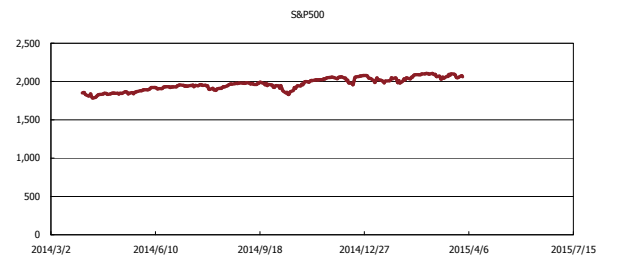
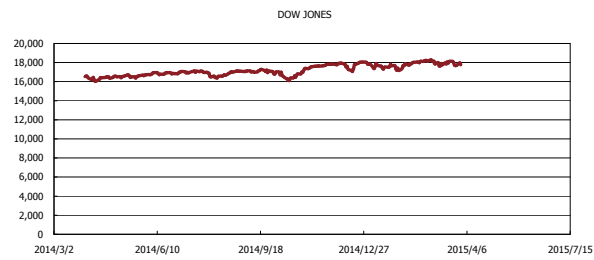
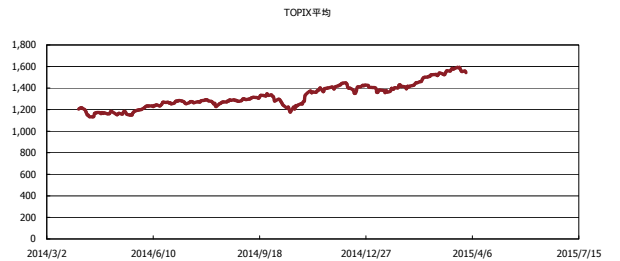
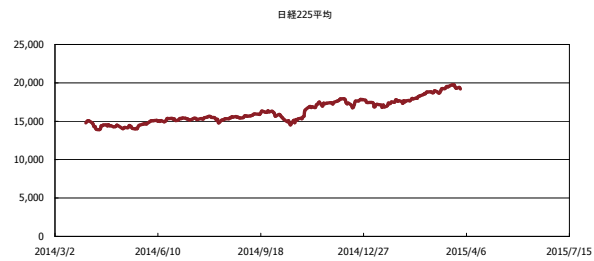
金利情報：Yield Curve



金利情報：ヒストリカル・データ



株価データ：ヒストリカル・データ



出所：Bloombergよりかえてキャピタルマネジメントにて作成