



Kaede Market Report

金利情報

LIBOR	ACT/360							
	JPY	前日比	USD	前日比	EUR	前日比	GBP	前日比
O/N	0.03143	-0.00143	0.1225	0.0085	-0.15714	-0.13571	0.47813	0.00313
1W	0.03857	0	0.1444	0.0037	-0.08857	-0.005	0.48625	0.00281
1M	0.07071	-0.00143	0.17755	0.0013	-0.02143	-0.00286	0.50631	0.00312
2M	0.09071	-0.00143	0.2236	0.0018	-0.00143	-0.00429	0.54088	-0.00162
3M	0.10071	0	0.27075	0	0.01	-0.00786	0.56963	0
6M	0.13857	-0.00214	0.4034	0.00275	0.07	0	0.6835	-0.00038
1Y	0.25543	-0.00143	0.6981	0.0039	0.195	-0.00286	0.96838	0.0025

TIBOR	ACT/365	
	JPY	前日比
O/N	-	-
1W	0.10818	0
1M	0.13	0
2M	0.15091	0
3M	0.17182	0
4M	#N/A Histor	#VALUE!
5M	#N/A Histor	#VALUE!
6M	0.25727	0
9M	#N/A Histor	#VALUE!
1Y	0.28364	0

Swap Rate

Swap Rate	ACT/360							
	JPY	前日比	USD	前日比	EUR	前日比	GBP	前日比
1Y	0.1475	0	0.46	0.0007	0.08	-0.001	0.7124	-0.0016
18M	0.1525	-0.0025	0.62525	-0.0063	0.08	0.004	0.787	-0.004
2Y	0.16	-0.005	0.7905	-0.0133	0.084	0.002	0.878	-0.008
3Y	0.1625	-0.0025	1.0905	-0.0249	0.121	0.004	1.057	-0.011
4Y	0.1975	-0.0275	1.3167	-0.0392	0.181	0.0035	1.205	-0.016
5Y	0.245	-0.03125	1.4918	-0.0502	0.2453	0.0028	1.324	-0.02
7Y	0.35625	-0.03875	1.7415	-0.0607	0.3825	-0.0015	1.492	-0.0224
10Y	0.53375	-0.0425	1.9697	-0.0677	0.5535	-0.0035	1.654	-0.027
12Y	0.65875	-0.0425	2.0683	-0.0697	0.636	-0.003	1.731	-0.027
15Y	0.8525	-0.0375	2.164	-0.073	0.7195	-0.0015	1.8165	-0.0295
20Y	1.11125	-0.03375	2.2565	-0.0735	0.77	-0.0085	1.8982	-0.0288
30Y	1.33125	-0.0275	2.319	-0.076	0.8045	0	1.942	-0.0335

無担コールロ/ノ		
	当日	前日比
Bid	0.05	-0.01428
Ask	0.12	0.05572

プライムレート		
	当日	前日比
短ブラ	1.475	0
長ブラ	1.15	0

国債先物		
	当日	前日比
10年先物	147.46	0.24

格付利回り情報：日本証券業協会

R&I	AAA	AA	A	BBB	BB
1Y		0.14	0.20	0.55	1.68
2Y		0.15	0.24	0.68	
3Y		0.17	0.27	0.75	
4Y		0.22	0.31	0.71	2.76
5Y		0.25	0.39	0.91	2.84
6Y		0.28	0.41	0.69	
7Y		0.34	0.48	0.83	
8Y		0.43	0.57	0.50	
9Y		0.49	0.68	0.91	
10Y		0.62	0.93	0.74	
15Y		0.98	1.14	2.13	
20Y		1.57		2.69	

JCR	AAA	AA	A	BBB	BB
1Y	0.13	0.18	0.30	0.60	
2Y	0.16	0.21	0.36	0.69	
3Y	0.16	0.23	0.43	0.37	
4Y	0.21	0.29	0.50	0.48	
5Y		0.38	0.62	2.11	
6Y	0.26	0.35	0.51	1.65	
7Y	0.32	0.43	0.52	0.93	
8Y	0.40	0.55	0.59		
9Y	0.46	0.66	0.75	0.93	
10Y		0.82	1.02		
15Y		1.14	2.13		
20Y			2.69		

為替情報

	USD	EUR	JPY	GBP	CHF	CAD	AUD	NZD	HKD	NOK	SEK
SEK	8.63	9.31	7.22	12.80	8.94	6.85	6.57	6.45	1.11	1.08	1.00
NOK	8.00	8.62	6.69	11.86	8.29	6.35	6.09	5.98	1.03	1.00	0.93
HKD	7.75	8.36	6.49	11.50	8.03	6.16	5.90	5.79	1.00	0.97	0.90
NZD	1.34	1.44	0.01	1.98	1.39	1.06	1.02	1.00	0.17	0.17	0.15
AUD	1.31	1.42	1.10	1.95	1.36	1.04	1.00	0.98	0.17	0.16	0.15
CAD	1.26	1.36	1.05	1.87	1.30	1.00	0.96	0.94	0.16	0.16	0.15
CHF	0.97	1.04	0.81	1.43	1.00	0.77	0.73	0.72	0.12	0.12	0.11
GBP	0.67	0.73	0.56	1.00	0.70	0.54	0.51	0.50	0.09	0.08	0.08
JPY	119.50	128.82	1.00	177.21	123.81	94.88	91.00	89.30	15.41	14.94	13.84
EUR	0.93	1.00	0.78	1.38	0.96	0.74	0.71	0.69	0.12	0.12	0.11
USD	1.00	1.08	0.84	1.48	1.04	0.79	0.76	0.75	0.13	0.13	0.12

*100

株式情報

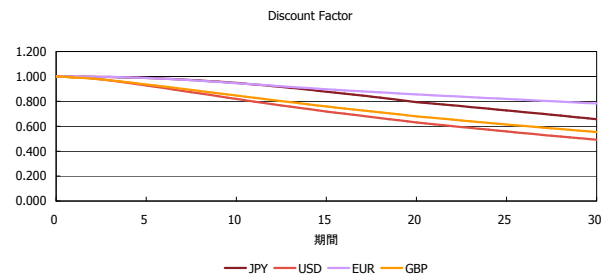
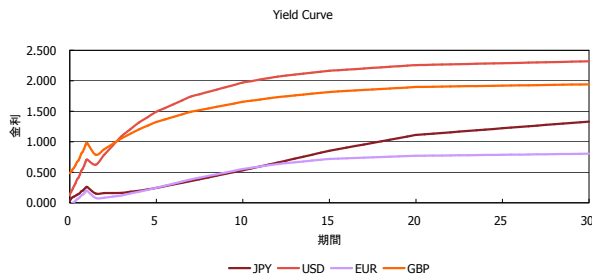
INDEX	日経225	前日比	TOPIX	前日比	JASDAQ	前日比	ダウ	前日比	S&P500	前日比	FT100	前日比
	19,035	172	1,529	-14	2,456	-2	17,698	-78	2,053	-8	6,810	36

出所：Bloombergよりかえてキャピタルマネジメントにて作成

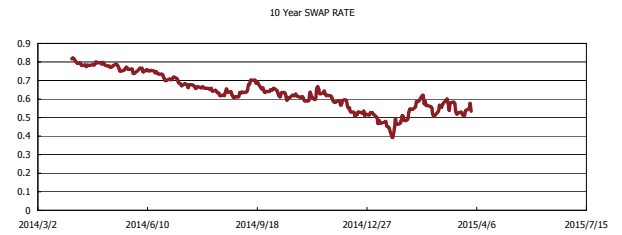
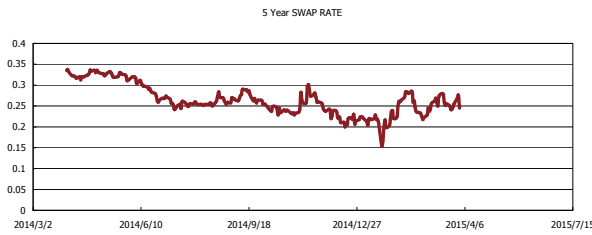
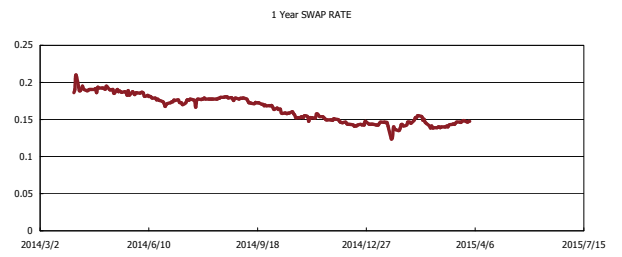
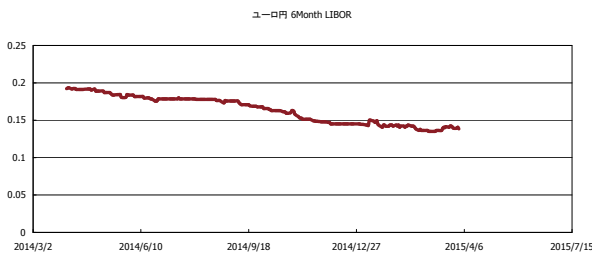


Kaede Market Report

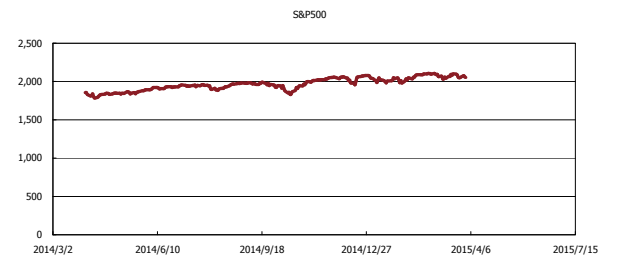
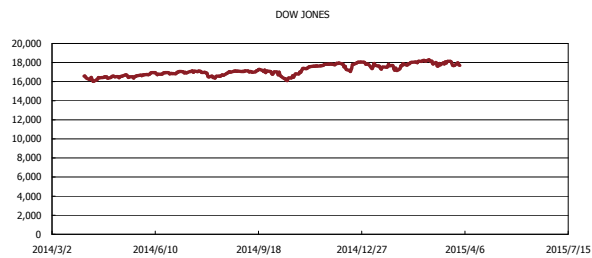
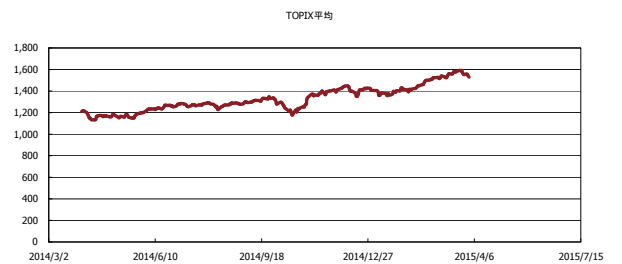
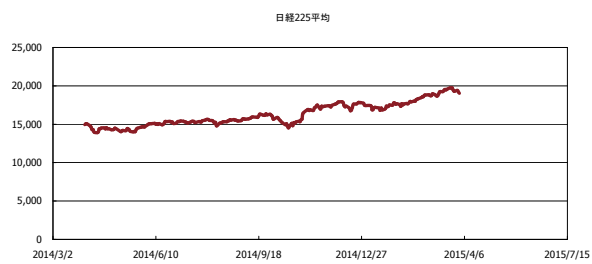
金利情報：Yield Curve



金利情報：ヒストリカル・データ



株価データ：ヒストリカル・データ



出所：Bloombergよりかえてキャピタルマネジメントにて作成