



Kaede Market Report

金利情報

LIBOR	ACT/360							
	JPY	前日比	USD	前日比	EUR	前日比	GBP	前日比
O/N	0.03857	0.00714	0.1215	-0.001	-0.16143	-0.00429	0.47813	0
1W	0.03857	0	0.1438	-0.0006	-0.09357	-0.005	0.48625	0
1M	0.07357	0.00286	0.17975	0.0022	-0.02286	-0.00143	0.50788	0.00157
2M	0.08714	-0.00357	0.2205	-0.0031	-0.00429	-0.00286	0.5405	-0.00038
3M	0.10071	0	0.27375	0.003	0.01	0	0.569	-0.00063
6M	0.13857	0	0.40115	-0.00225	0.06929	-0.00071	0.68325	-0.00025
1Y	0.25686	0.00143	0.69235	-0.00575	0.195	0	0.96713	-0.00125

TBOR	ACT/365	
	JPY	前日比
O/N	-	-
1W	0.10818	0
1M	0.13	0
2M	0.15091	0
3M	0.17182	0
4M	#N/A Histor	#VALUE!
5M	#N/A Histor	#VALUE!
6M	0.25727	0
9M	#N/A Histor	#VALUE!
1Y	0.28364	0

Swap Rate

Swap Rate	ACT/360							
	JPY	前日比	USD	前日比	EUR	前日比	GBP	前日比
1Y	0.1445	-0.003	0.467	0.007	0.084	0.004	0.716	0.0036
18M	0.14875	-0.00375	0.63365	0.0084	0.084	0.004	0.794	0.007
2Y	0.155	-0.005	0.8003	0.0098	0.0895	0.0055	0.89	0.012
3Y	0.17125	0.00875	1.0973	0.0068	0.128	0.007	1.077	0.02
4Y	0.2025	0.005	1.3285	0.0118	0.1918	0.0108	1.233	0.028
5Y	0.24625	0.00125	1.5059	0.0141	0.2646	0.0193	1.358	0.034
7Y	0.35	-0.00625	1.7607	0.0192	0.403	0.0205	1.53	0.038
10Y	0.5225	-0.01125	1.9946	0.0249	0.576	0.0225	1.694	0.04
12Y	0.6475	-0.01125	2.0976	0.0293	0.6615	0.0255	1.771	0.04
15Y	0.84	-0.0125	2.1988	0.0348	0.7485	0.029	1.8585	0.042
20Y	1.09875	-0.0125	2.294	0.0375	0.81	0.04	1.9415	0.0433
30Y	1.31875	-0.0125	2.364	0.045	0.843	0.0385	1.984	0.042

無担コールロ/N		
	当日	前日比
Bid	0.05	-0.035
Ask	0.12	0.035

プライムレート		
	当日	前日比
短ブラ	1.475	0
長ブラ	1.15	0

国債先物		
	当日	前日比
10年先物	147.75	0.29

格付利回り情報：日本証券業協会

R&I	R&I				
	AAA	AA	A	BBB	BB
1Y	0.13	0.19	0.54	1.67	
2Y	0.14	0.23	0.67		
3Y	0.17	0.26	0.75		
4Y	0.21	0.30	0.70	2.75	
5Y	0.23	0.37	0.90	2.83	
6Y	0.26	0.39	0.67		
7Y	0.31	0.45	0.81		
8Y	0.40	0.54	0.47		
9Y	0.45	0.65	0.88		
10Y	0.58	0.89	0.70		
15Y	0.95	1.11	2.10		
20Y	1.54		2.66		

JCR	JCR				
	AAA	AA	A	BBB	BB
1Y	0.12	0.17	0.30	0.59	
2Y	0.15	0.20	0.36	0.70	
3Y	0.15	0.23	0.42	0.36	
4Y	0.20	0.28	0.49	0.47	
5Y		0.37	0.60	2.10	
6Y	0.24	0.33	0.49	1.63	
7Y	0.29	0.40	0.50	0.90	
8Y	0.36	0.52	0.56		
9Y	0.43	0.63	0.72	0.89	
10Y		0.78	0.98		
15Y		1.11	2.10		
20Y			2.66		

為替情報

	USD	EUR	JPY	GBP	CHF	CAD	AUD	NZD	HKD	NOK	SEK
SEK	8.62	9.38	7.20	12.80	8.99	6.85	6.53	6.45	1.11	1.08	1.00
NOK	7.98	8.68	6.66	11.84	8.32	6.34	6.04	5.97	1.03	1.00	0.93
HKD	7.75	8.44	6.48	11.51	8.08	6.16	5.87	5.80	1.00	0.97	0.90
NZD	1.34	1.45	0.01	1.98	1.39	1.06	1.01	1.00	0.17	0.17	0.15
AUD	1.32	1.44	1.10	1.96	1.38	1.05	1.00	0.99	0.17	0.17	0.15
CAD	1.26	1.37	1.05	1.87	1.31	1.00	0.95	0.94	0.16	0.16	0.15
CHF	0.96	1.04	0.80	1.42	1.00	0.76	0.73	0.72	0.12	0.12	0.11
GBP	0.67	0.73	0.56	1.00	0.70	0.54	0.51	0.50	0.09	0.08	0.08
JPY	119.71	130.24	1.00	177.70	124.81	95.14	90.66	89.59	15.44	15.01	13.88
EUR	0.92	1.00	0.77	1.36	0.96	0.73	0.70	0.69	0.12	0.12	0.11
USD	1.00	1.09	0.84	1.48	1.04	0.79	0.76	0.75	0.13	0.13	0.12

*100

株式情報

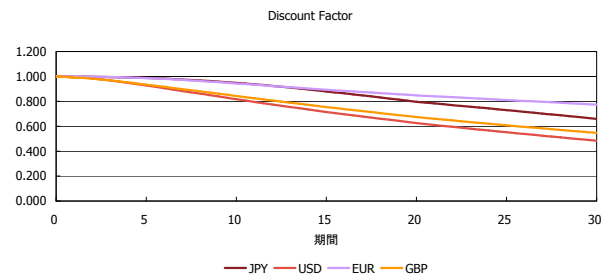
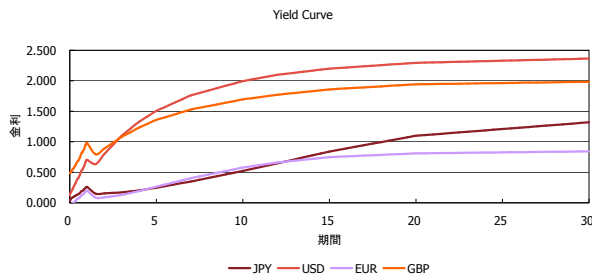
INDEX	日経225	前日比	TOPIX	前日比	JASDAQ	前日比	ダウ	前日比	S&P500	前日比	FT100	前日比
	19,313	-278	1,554	25	2,464	9	17,763	65	2,060	6	6,833	24

出所：Bloombergよりかえてキャピタルマネジメントにて作成

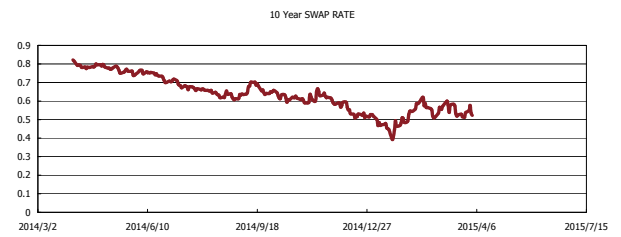
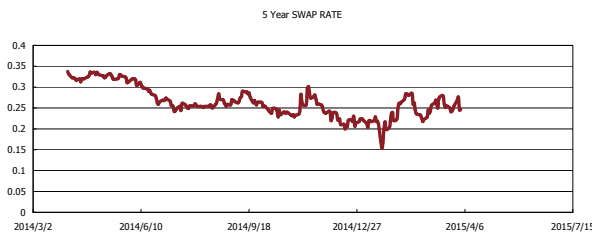
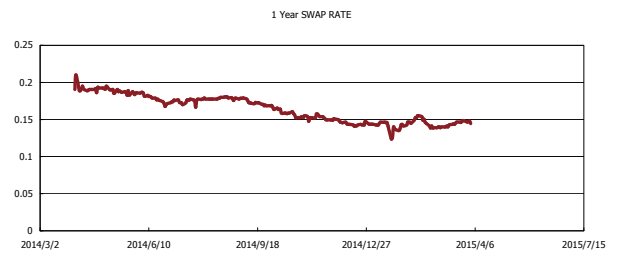
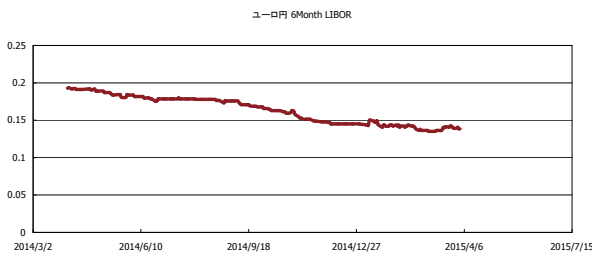


Kaede Market Report

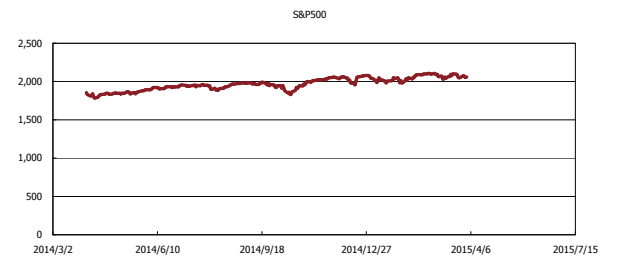
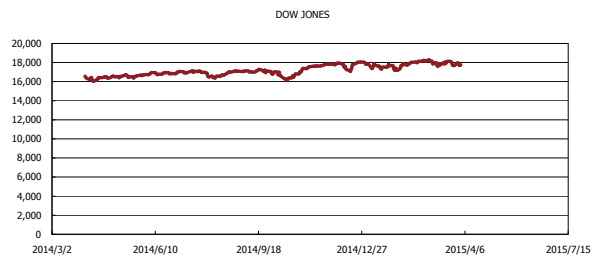
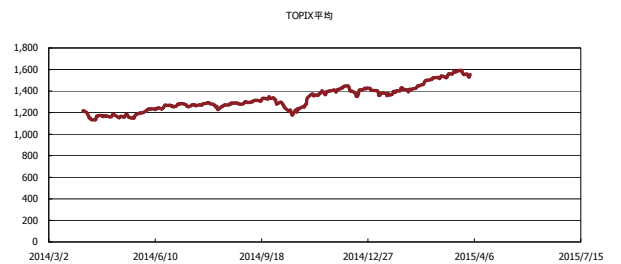
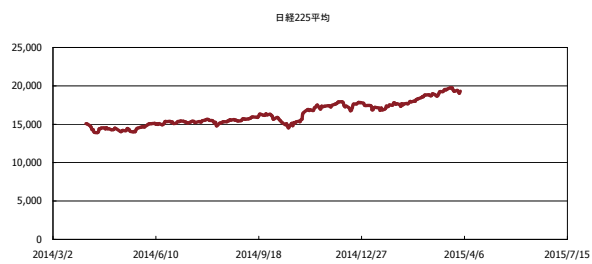
金利情報：Yield Curve



金利情報：ヒストリカル・データ



株価データ：ヒストリカル・データ



出所：Bloombergよりかえてキャピタルマネジメントにて作成