



Kaede Market Report

金利情報

LIBOR	JPY		USD		EUR		GBP		ACT/360	
		前日比		前日比		前日比		前日比		前日比
O/N	0.035	0.00071	0.121	-0.001	-0.16214	-0.005	0.48063	0		
1W	0.03929	-0.00642	0.1413	-0.0007	-0.09571	-0.00785	0.48625	-0.00063		
1M	0.06929	0	0.18095	0.0008	-0.03214	-0.00357	0.50413	-0.00343		
2M	0.09214	0.005	0.2265	0.0028	-0.00143	0.00286	0.54425	0.00362		
3M	0.09429	-0.00642	0.2712	-0.00255	0.00714	-0.00143	0.569	-0.00125		
6M	0.13643	0.00143	0.3995	0.0011	0.06714	-0.00215	0.68213	-0.00137		
1Y	0.25471	0	0.6891	0.0035	0.19214	-0.00286	0.97025	0.00062		

TBOR	ACT/365	
	JPY	前日比
O/N	-	-
1W	0.10818	0
1M	0.13	0
2M	0.15091	0
3M	0.17182	0
6M	0.25727	0
1Y	0.28364	0

Swap Rate

Swap Rate	JPY		USD		EUR		GBP	
		前日比		前日比		前日比		前日比
1Y	0.1405	-0.0035	0.4505	-0.0006	0.073	-0.01	0.7161	0.0011
18M	0.14375	-0.0025	0.6152	-0.0005	0.071	-0.009	0.796	0.003
2Y	0.146	-0.004	0.7799	-0.0004	0.071	-0.015	0.889	0.002
3Y	0.16625	0.0025	1.0843	0.003	0.1018	-0.0212	1.073	0
4Y	0.20125	0.00625	1.3225	0.0021	0.1544	-0.0271	1.225	-0.001
5Y	0.2475	0.0075	1.51	-0.0005	0.218	-0.03	1.348	-0.001
7Y	0.36125	0.0125	1.7724	-0.0043	0.36	-0.031	1.521	0.001
10Y	0.54125	0.01125	2.0155	-0.0071	0.542	-0.0245	1.684	0.003
12Y	0.66875	0.0125	2.1218	-0.0098	0.628	-0.0285	1.763	0.002
15Y	0.8675	0.01125	2.228	-0.0115	0.729	-0.021	1.852	0.0005
20Y	1.13125	0.01125	2.3275	-0.0149	0.802	-0.018	1.939	0.0005
30Y	1.3525	0.00875	2.3995	-0.0131	0.852	-0.01	1.984	-0.0065

無担コール/O/N

無担コール/O/N	当日		前日比	
Bid	0.052		-0.034	
Ask	0.12		0.034	

プライムレート

プライムレート	当日		前日比	
短ブラ	1.475		0	
長ブラ	1.15		0	

国債先物

国債先物	当日		前日比	
10年先物	147.58		-0.07	

格付利回り情報：日本証券業協会

R&I

R&I	AAA	AA	A	BBB	BB
1Y		0.13	0.19	0.54	1.67
2Y		0.14	0.22	0.67	
3Y		0.17	0.26	0.74	
4Y		0.21	0.30	0.70	2.76
5Y		0.23	0.38	0.90	2.83
6Y		0.27	0.40	0.68	
7Y		0.33	0.46	0.82	
8Y		0.42	0.56	0.49	
9Y		0.47	0.67	0.90	
10Y		0.60	0.91	0.72	
15Y		0.98	1.14	2.13	
20Y		1.60		2.71	

JCR

JCR	AAA	AA	A	BBB	BB
1Y	0.12	0.17	0.29	0.59	
2Y	0.15	0.20	0.35	0.70	
3Y	0.15	0.23	0.42	0.36	
4Y	0.20	0.28	0.49	0.47	
5Y		0.37	0.60	2.13	
6Y	0.25	0.34	0.50	1.64	
7Y	0.31	0.42	0.51	0.92	
8Y	0.38	0.54	0.58		
9Y	0.45	0.65	0.74	0.91	
10Y		0.80	1.01		
15Y		1.14	2.13		
20Y			2.71		

為替情報

	USD	EUR	JPY	GBP	CHF	CAD	AUD	NZD	HKD	NOK	SEK
SEK	8.64	9.35	7.21	12.90	8.97	6.91	6.66	6.55	1.12	1.08	1.00
NOK	8.04	8.70	6.70	11.99	8.34	6.43	6.20	6.09	1.04	1.00	0.93
HKD	7.75	8.39	6.46	11.56	8.04	6.20	5.97	5.87	1.00	0.96	0.90
NZD	1.32	1.43	0.01	1.97	1.37	1.06	1.02	1.00	0.17	0.16	0.15
AUD	1.30	1.40	1.08	1.94	1.35	1.04	1.00	0.98	0.17	0.16	0.15
CAD	1.25	1.35	1.04	1.87	1.30	1.00	0.96	0.95	0.16	0.16	0.14
CHF	0.96	1.04	0.80	1.44	1.00	0.77	0.74	0.73	0.12	0.12	0.11
GBP	0.67	0.73	0.56	1.00	0.70	0.54	0.52	0.51	0.09	0.08	0.08
JPY	119.94	129.76	1.00	178.91	124.46	95.89	92.45	90.87	15.47	14.92	13.87
EUR	0.92	1.00	0.77	1.38	0.96	0.74	0.71	0.70	0.12	0.11	0.11
USD	1.00	1.08	0.83	1.49	1.04	0.80	0.77	0.76	0.13	0.12	0.12

*100

株式情報

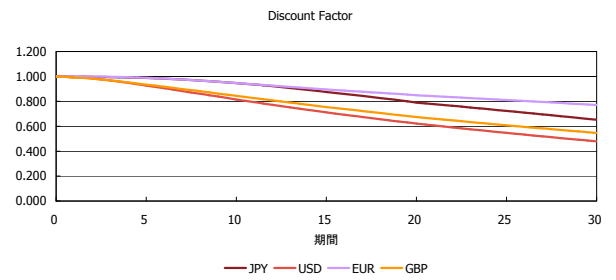
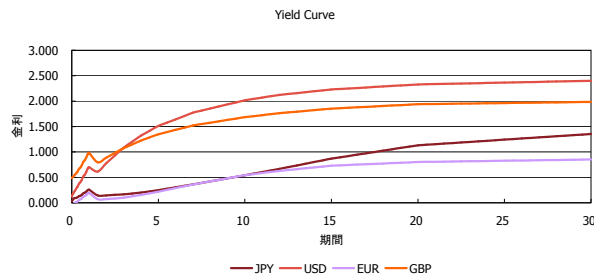
INDEX	日経225	前日比	TOPIX	前日比	JASDAQ	前日比	ダウ	前日比	S&P500	前日比	FT100	前日比
	19,790	-149	1,588	10	2,524	19	17,903	27	2,076	8	6,937	-24

出所：Bloombergよりかえてキャピタルマネジメントにて作成

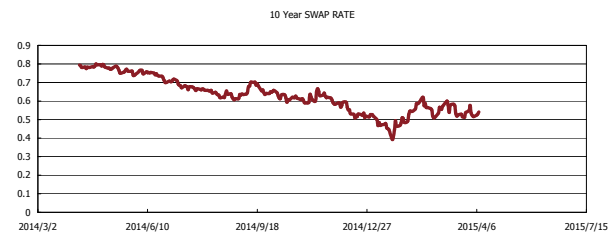
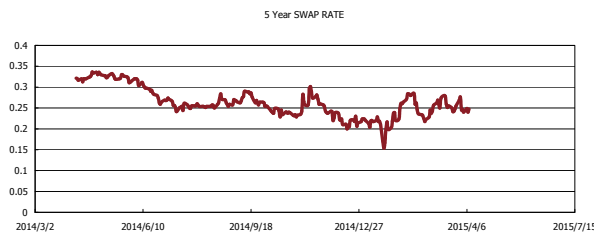
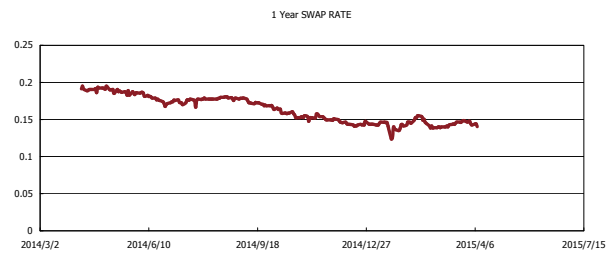
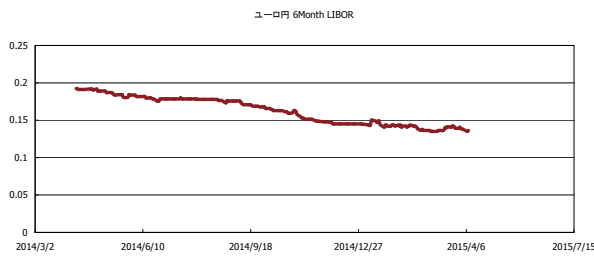


Kaede Market Report

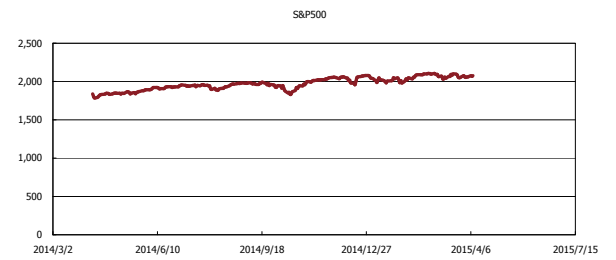
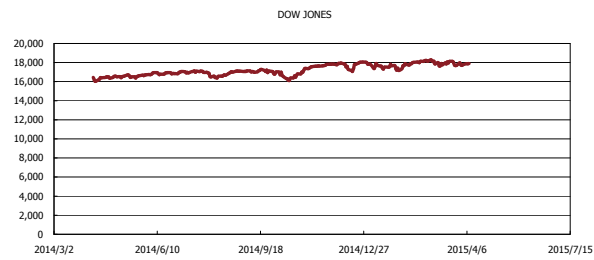
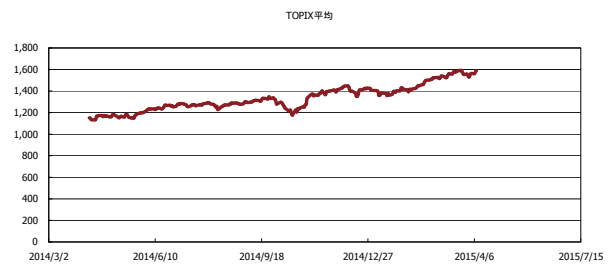
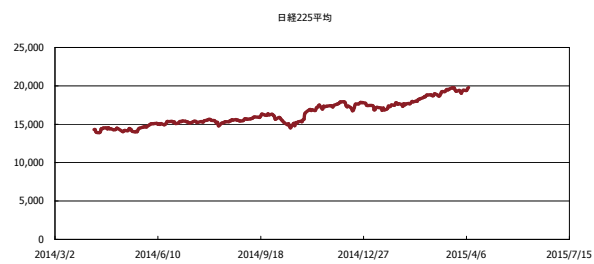
金利情報：Yield Curve



金利情報：ヒストリカル・データ



株価データ：ヒストリカル・データ



出所：Bloombergよりかえてキャピタルマネジメントにて作成