



## Kaede Market Report

## 金利情報

LIBOR	ACT/360							
	JPY	前日比	USD	前日比	EUR	前日比	GBP	前日比
O/N	0.03643	0.00143	0.121	0	-0.16286	-0.00072	0.48063	0
1W	0.04214	0.00285	0.14575	0.00445	-0.1	-0.00429	0.485	-0.00125
1M	0.07071	0.00142	0.18	-0.00095	-0.03357	-0.00143	0.50381	-0.00032
2M	0.09214	0	0.2285	0.002	-0.005	-0.00357	0.54388	-0.00037
3M	0.09429	0	0.2759	0.0047	0.00643	-0.00071	0.569	0
6M	0.13786	0.00143	0.4034	0.0039	0.06643	-0.00071	0.68188	-0.00025
1Y	0.25471	0	0.69435	0.00525	0.19	-0.00214	0.9715	0.00125

TIBOR	ACT/365	
	JPY	前日比
O/N	-	-
1W	0.10818	0
1M	0.13	0
2M	0.15091	0
3M	0.17182	0
6M	0.25727	0
1Y	0.28364	0

## Swap Rate

Swap Rate	ACT/360							
	JPY	前日比	USD	前日比	EUR	前日比	GBP	前日比
1Y	0.14	-0.0005	0.4662	0.0157	0.074	0.001	0.715	-0.0011
18M	0.1425	-0.00125	0.6355	0.0203	0.07	-0.001	0.796	0
2Y	0.1485	0.0025	0.8048	0.0249	0.071	0	0.89	0.001
3Y	0.16875	0.0025	1.1133	0.029	0.1025	0.0007	1.079	0.006
4Y	0.2025	0.00125	1.3518	0.0293	0.155	0.0006	1.231	0.006
5Y	0.25	0.0025	1.5338	0.0238	0.216	-0.002	1.354	0.006
7Y	0.3625	0.00125	1.789	0.0166	0.351	-0.009	1.525	0.004
10Y	0.54375	0.0025	2.023	0.0075	0.531	-0.011	1.695	0.011
12Y	0.67	0.00125	2.1275	0.0057	0.624	-0.004	1.774	0.011
15Y	0.86875	0.00125	2.2296	0.0016	0.7185	-0.0105	1.863	0.011
20Y	1.13125	0	2.329	0.0015	0.79	-0.012	1.949	0.01
30Y	1.345	-0.0075	2.399	-0.0005	0.843	-0.009	1.9965	0.0125

無担コールO/N	ACT/365	
	当日	前日比
Bid	0.05893	-0.02707
Ask	0.05893	-0.02707

プライムレート	ACT/365	
	当日	前日比
短ブラ	1.475	0
長ブラ	1.15	0

国債先物	ACT/365	
	当日	前日比
10年先物	147.59	0.01

## 格付利回り情報：日本証券業協会

R&I	R&I				
	AAA	AA	A	BBB	BB
1Y	0.13	0.19	0.54	1.67	
2Y	0.14	0.22	0.67		
3Y	0.17	0.26	0.74		
4Y	0.21	0.30	0.70	2.76	
5Y	0.24	0.38	0.90	2.83	
6Y	0.27	0.40	0.68		
7Y	0.33	0.47	0.82		
8Y	0.42	0.56	0.49		
9Y	0.47	0.67	0.90		
10Y	0.61	0.92	0.73		
15Y	0.99	1.15	2.14		
20Y	1.61		2.72		

JCR	JCR				
	AAA	AA	A	BBB	BB
1Y	0.11	0.17	0.29	0.59	
2Y	0.14	0.20	0.35	0.70	
3Y	0.15	0.23	0.42	0.36	
4Y	0.20	0.28	0.49	0.47	
5Y		0.38	0.60	2.14	
6Y	0.25	0.34	0.50	1.64	
7Y	0.31	0.42	0.51	0.92	
8Y	0.38	0.54	0.58		
9Y	0.45	0.65	0.74	0.91	
10Y		0.81	1.01		
15Y		1.15	2.14		
20Y			2.72		

## 為替情報

	USD	EUR	JPY	GBP	CHF	CAD	AUD	NZD	HKD	NOK	SEK
SEK	8.76	9.34	7.27	12.90	8.97	6.97	6.74	6.61	1.13	1.08	1.00
NOK	8.10	8.64	6.73	11.94	8.30	6.45	6.24	6.12	1.05	1.00	0.93
HKD	7.75	8.27	6.44	11.42	7.94	6.17	5.97	5.85	1.00	0.96	0.88
NZD	1.32	1.41	0.01	1.95	1.36	1.05	1.02	1.00	0.17	0.16	0.15
AUD	1.30	1.39	1.08	1.91	1.33	1.03	1.00	0.98	0.17	0.16	0.15
CAD	1.26	1.34	1.04	1.85	1.29	1.00	0.97	0.95	0.16	0.16	0.14
CHF	0.98	1.04	0.81	1.44	1.00	0.78	0.75	0.74	0.13	0.12	0.11
GBP	0.68	0.72	0.56	1.00	0.70	0.54	0.52	0.51	0.09	0.08	0.08
JPY	120.39	128.43	1.00	177.38	123.29	95.78	92.72	90.91	15.53	14.86	13.75
EUR	0.94	1.00	0.78	1.38	0.96	0.75	0.72	0.71	0.12	0.12	0.11
USD	1.00	1.07	0.83	1.47	1.02	0.80	0.77	0.76	0.13	0.12	0.11

\*100

## 株式情報

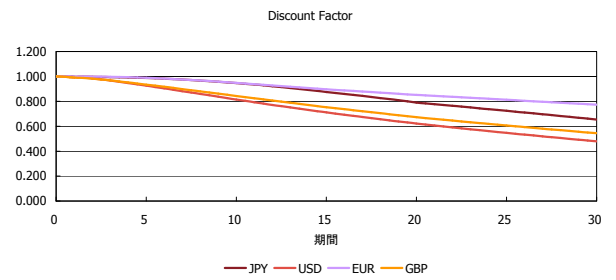
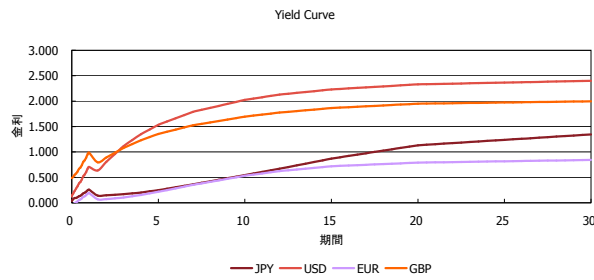
	日経225	前日比	TOPIX	前日比	JASDAQ	前日比	ダウ	前日比	S&P500	前日比	FT100	前日比
INDEX	19,938	-148	1,594	6	2,524	0	17,959	56	2,086	10	7,015	78

出所：Bloombergよりかえてキャピタルマネジメントにて作成

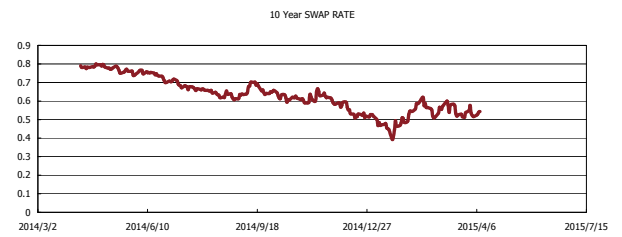
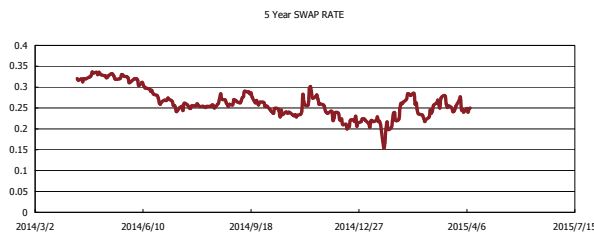
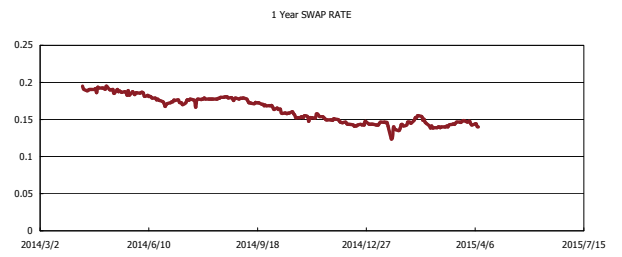
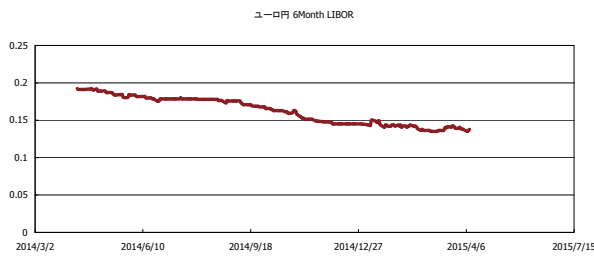


# Kaede Market Report

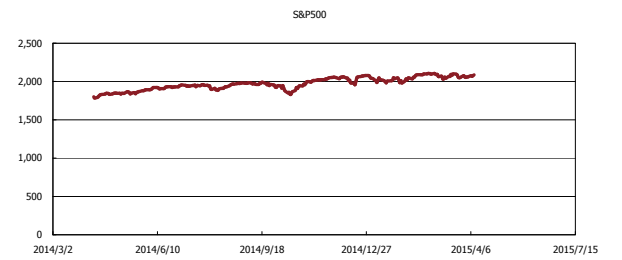
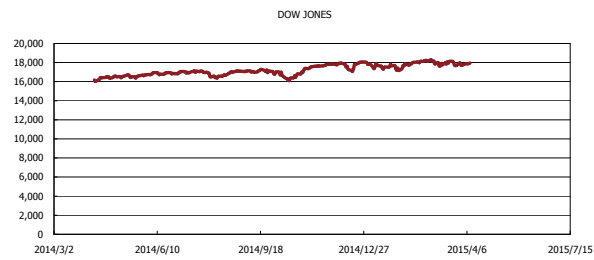
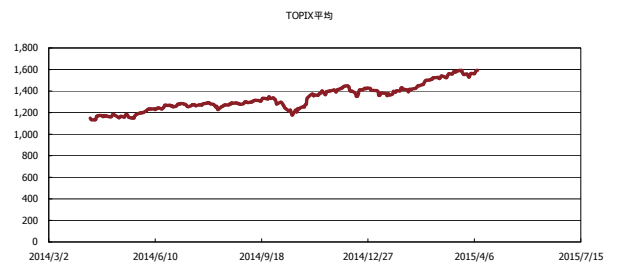
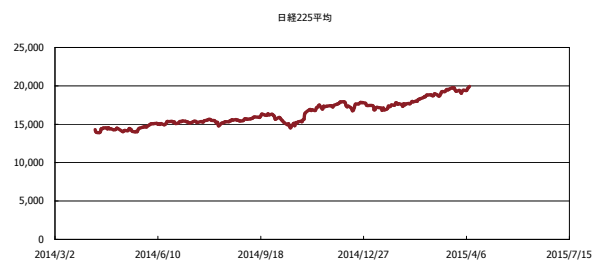
## 金利情報：Yield Curve



## 金利情報：ヒストリカル・データ



## 株価データ：ヒストリカル・データ



出所：Bloombergよりかえてキャピタルマネジメントにて作成