



## Kaede Market Report

## 金利情報

LIBOR	ACT/360							
	JPY	前日比	USD	前日比	EUR	前日比	GBP	前日比
O/N	0.04214	0.00571	0.122	0.001	-0.16571	-0.00285	0.48063	0
1W	0.04357	0.00143	0.14625	0.0005	-0.10286	-0.00286	0.485	0
1M	0.06786	-0.00285	0.1785	-0.0015	-0.03571	-0.00214	0.5035	-0.00031
2M	0.09214	0	0.2285	0	-0.00643	-0.00143	0.54338	-0.0005
3M	0.09429	0	0.277	0.0011	0.00714	0.00071	0.569	0
6M	0.13786	0	0.4044	0.001	0.06643	0	0.68438	0.0025
1Y	0.25471	0	0.69835	0.004	0.18857	-0.00143	0.97213	0.00063

TBOR	ACT/365	
	JPY	前日比
O/N	-	-
1W	0.10818	0
1M	0.13	0
2M	0.15091	0
3M	0.17182	0
6M	0.25727	0
1Y	0.28364	0

## Swap Rate

Swap Rate	ACT/360							
	JPY	前日比	USD	前日比	EUR	前日比	GBP	前日比
1Y	0.1415	0.0015	0.4665	0.0003	0.0715	-0.0025	0.7171	0.0021
18M	0.14375	0.00125	0.6415	0.006	0.0685	-0.0015	0.792	-0.004
2Y	0.15	0.0015	0.8165	0.0117	0.072	0.001	0.885	-0.005
3Y	0.1675	-0.00125	1.1267	0.0134	0.106	0.0035	1.068	-0.011
4Y	0.20125	-0.00125	1.3677	0.0159	0.158	0.003	1.22	-0.011
5Y	0.2475	-0.0025	1.5525	0.0187	0.219	0.003	1.344	-0.01
7Y	0.355	-0.0075	1.8063	0.0173	0.354	0.003	1.521	-0.004
10Y	0.53375	-0.01	2.0418	0.0188	0.533	0.002	1.691	-0.004
12Y	0.66	-0.01	2.1479	0.0204	0.624	0	1.771	-0.003
15Y	0.85875	-0.01	2.2525	0.0229	0.721	0.0025	1.86	-0.003
20Y	1.12125	-0.01	2.3546	0.0256	0.79	0	1.9485	-0.0005
30Y	1.33375	-0.01125	2.4263	0.0273	0.85	0.007	1.995	-0.0015

無担コールO/N	当日	
	前日比	前日比
Bid	0.055	-0.00393
Ask	0.12	0.06107

プライムレート	当日	
	前日比	前日比
短ブラ	1.475	0
長ブラ	1.15	0

国債先物	当日	
	前日比	前日比
10年先物	147.73	0.14

## 格付利回り情報：日本証券業協会

R&I	格付					
	AAA	AA	A	BBB	BB	
1Y	0.13	0.18	0.53	0.67	1.67	
2Y	0.13	0.22	0.66			
3Y	0.16	0.26	0.74			
4Y	0.21	0.30	0.70	2.76		
5Y	0.23	0.37	0.89	2.83		
6Y	0.26	0.39	0.67			
7Y	0.31	0.45	0.81			
8Y	0.40	0.54	0.47			
9Y	0.45	0.65	0.89			
10Y	0.59	0.90	0.71			
15Y	0.97	1.13	2.12			
20Y	1.59		2.70			

JCR	格付					
	AAA	AA	A	BBB	BB	
1Y	0.11	0.16	0.29	0.58		
2Y	0.14	0.19	0.34	0.70		
3Y	0.15	0.22	0.42	0.35		
4Y	0.20	0.27	0.49	0.47		
5Y		0.37	0.60	2.13		
6Y	0.24	0.33	0.49	1.63		
7Y	0.29	0.41	0.50	0.90		
8Y	0.36	0.52	0.56			
9Y	0.43	0.63	0.72	0.90		
10Y		0.79	0.99			
15Y		1.13	2.12			
20Y			2.70			

## 為替情報

	USD	EUR	JPY	GBP	CHF	CAD	AUD	NZD	HKD	NOK	SEK
SEK	8.83	9.35	7.34	12.94	9.01	7.01	6.78	6.65	1.14	1.09	1.00
NOK	8.11	8.59	6.75	11.89	8.28	6.44	6.22	6.11	1.05	1.00	0.92
HKD	7.75	8.21	6.45	11.36	7.91	6.15	5.95	5.84	1.00	0.96	0.88
NZD	1.33	1.41	0.01	1.94	1.35	1.05	1.02	1.00	0.17	0.16	0.15
AUD	1.30	1.38	1.08	1.91	1.33	1.03	1.00	0.98	0.17	0.16	0.15
CAD	1.26	1.33	1.05	1.85	1.29	1.00	0.97	0.95	0.16	0.16	0.14
CHF	0.98	1.04	0.81	1.44	1.00	0.78	0.75	0.74	0.13	0.12	0.11
GBP	0.68	0.72	0.57	1.00	0.70	0.54	0.52	0.51	0.09	0.08	0.08
JPY	120.23	127.35	1.00	176.19	122.73	95.47	92.25	90.59	15.51	14.82	13.62
EUR	0.94	1.00	0.79	1.38	0.96	0.75	0.72	0.71	0.12	0.12	0.11
USD	1.00	1.06	0.83	1.47	1.02	0.79	0.77	0.75	0.13	0.12	0.11

\*100

## 株式情報

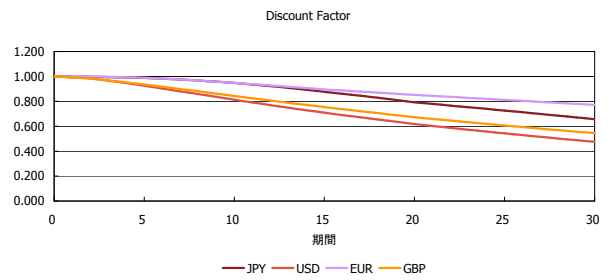
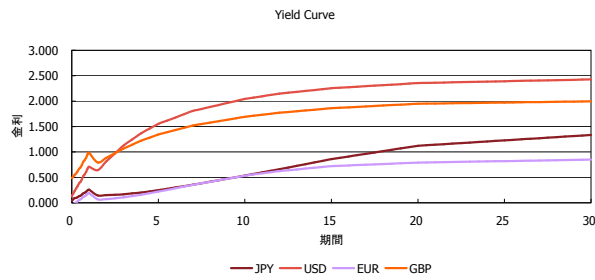
INDEX	日経225	前日比	TOPIX	前日比	JASDAQ	前日比	ダウ	前日比	S&P500	前日比	FT100	前日比
	19,908	30	1,590	-5	2,528	4	18,058	99	2,096	10	7,090	74

出所：Bloombergよりかえてキャピタルマネジメントにて作成

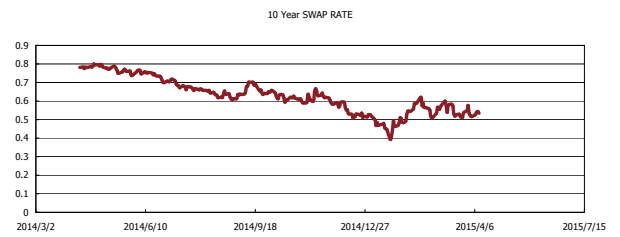
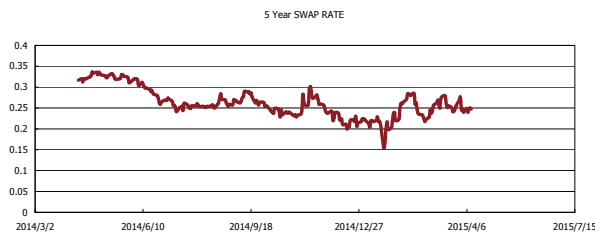
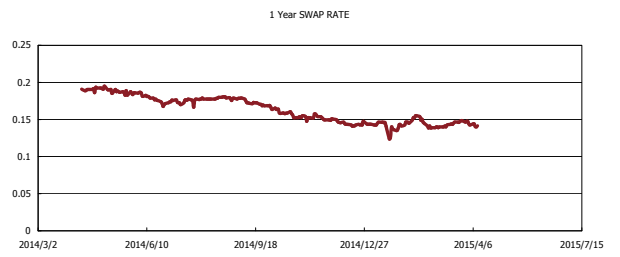
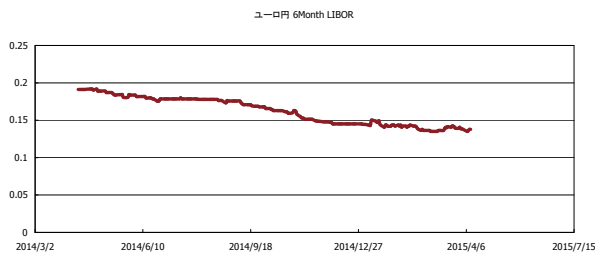


# Kaede Market Report

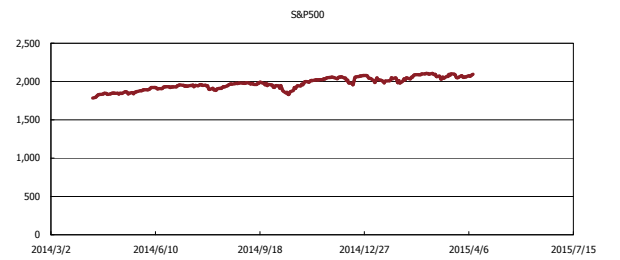
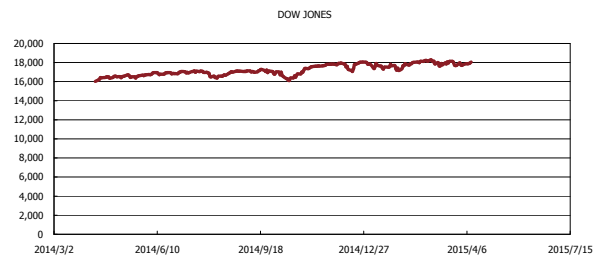
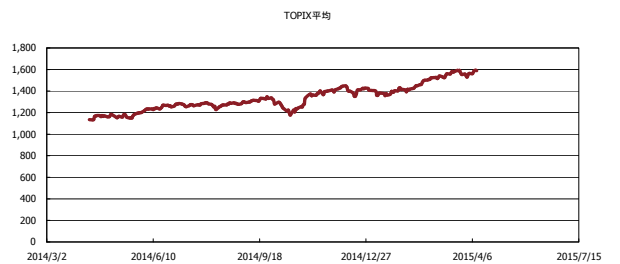
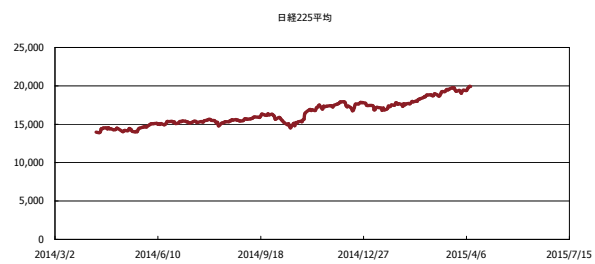
## 金利情報：Yield Curve



## 金利情報：ヒストリカル・データ



## 株価データ：ヒストリカル・データ



出所：Bloombergよりかえてキャピタルマネジメントにて作成