



Kaede Market Report

金利情報

LIBOR	ACT/360							
	JPY	前日比	USD	前日比	EUR	前日比	GBP	前日比
O/N	0.04786	0.00572	0.122	0	-0.16643	-0.00072	0.48063	0
1W	0.05071	0.00714	0.147	0.00075	-0.105	-0.00214	0.485	0
1M	0.06929	0.00143	0.1815	0.003	-0.03643	-0.00072	0.50319	-0.00031
2M	0.09214	0	0.22725	-0.00125	-0.00786	-0.00143	0.54213	-0.00125
3M	0.09429	0	0.2753	-0.0017	0.00714	0	0.57025	0.00125
6M	0.13643	-0.00143	0.40515	0.00075	0.06571	-0.00072	0.68563	0.00125
1Y	0.25471	0	0.70335	0.005	0.18857	0	0.97275	0.00062

TBOR	ACT/365	
	JPY	前日比
O/N	-	-
1W	0.10818	0
1M	0.13	0
2M	0.15091	0
3M	0.17182	0
6M	0.25727	0
1Y	0.28364	0

Swap Rate

Swap Rate	ACT/360							
	JPY	前日比	USD	前日比	EUR	前日比	GBP	前日比
1Y	0.14225	0.00075	0.4598	-0.0067	0.069	-0.0025	0.72	0.0029
18M	0.14263	-0.00112	0.63055	-0.01095	0.0645	-0.004	0.799	0.007
2Y	0.15	0	0.8013	-0.0152	0.0685	-0.0035	0.891	0.006
3Y	0.1675	0	1.1083	-0.0184	0.1	-0.006	1.074	0.006
4Y	0.20125	0	1.3474	-0.0203	0.153	-0.005	1.2275	0.0075
5Y	0.24875	0.00125	1.532	-0.0205	0.212	-0.007	1.349	0.005
7Y	0.36	0.005	1.7913	-0.015	0.344	-0.01	1.524	0.003
10Y	0.53875	0.005	2.0259	-0.0159	0.519	-0.014	1.691	0
12Y	0.665	0.005	2.1326	-0.0153	0.6115	-0.0125	1.77	-0.001
15Y	0.86625	0.0075	2.2393	-0.0132	0.7085	-0.0125	1.856	-0.004
20Y	1.13	0.00875	2.3395	-0.0151	0.7905	0.0005	1.94	-0.0085
30Y	1.34	0.00625	2.4171	-0.0092	0.835	-0.015	1.981	-0.014

無担コールO/N	ACT/365	
	当日	前日比
Bid	0.06123	-0.02627
Ask	0.06123	-0.02627

プライムレート	ACT/365	
	当日	前日比
短ブラ	1.475	0
長ブラ	1.15	0

国債先物	ACT/365	
	当日	前日比
10年先物	147.72	-0.01

格付利回り情報：日本証券業協会

R&I	格付					
	AAA	AA	A	BBB	BB	
1Y	0.12	0.18	0.53	1.67		
2Y	0.13	0.21	0.66			
3Y	0.16	0.25	0.74			
4Y	0.20	0.30	0.69	2.75		
5Y	0.23	0.37	0.89	2.82		
6Y	0.26	0.38	0.66			
7Y	0.31	0.45	0.81			
8Y	0.40	0.54	0.47			
9Y	0.45	0.65	0.89			
10Y	0.59	0.90	0.71			
15Y	0.97	1.13	2.12			
20Y	1.60		2.71			

JCR	格付					
	AAA	AA	A	BBB	BB	
1Y	0.11	0.16	0.28	0.58		
2Y	0.13	0.19	0.34	0.69		
3Y	0.14	0.22	0.41	0.35		
4Y	0.20	0.27	0.48	0.47		
5Y		0.37	0.60	2.13		
6Y	0.24	0.33	0.49	1.63		
7Y	0.29	0.41	0.50	0.90		
8Y	0.36	0.52	0.55			
9Y	0.43	0.63	0.73	0.89		
10Y		0.79	0.99			
15Y		1.13	2.12			
20Y			2.71			

為替情報

	USD	EUR	JPY	GBP	CHF	CAD	AUD	NZD	HKD	NOK	SEK
SEK	8.80	9.32	7.32	12.91	9.02	6.99	6.67	6.56	1.14	1.09	1.00
NOK	8.08	8.55	6.72	11.85	8.28	6.42	6.13	6.02	1.04	1.00	0.92
HKD	7.75	8.20	6.45	11.37	7.94	6.15	5.88	5.77	1.00	0.96	0.88
NZD	1.34	1.42	0.01	1.97	1.38	1.07	1.02	1.00	0.17	0.17	0.15
AUD	1.32	1.40	1.10	1.93	1.35	1.05	1.00	0.98	0.17	0.16	0.15
CAD	1.26	1.33	1.05	1.85	1.29	1.00	0.95	0.94	0.16	0.16	0.14
CHF	0.98	1.03	0.81	1.43	1.00	0.78	0.74	0.73	0.13	0.12	0.11
GBP	0.68	0.72	0.57	1.00	0.70	0.54	0.52	0.51	0.09	0.08	0.08
JPY	120.23	127.23	1.00	176.35	123.16	95.46	91.16	89.54	15.51	14.88	13.66
EUR	0.95	1.00	0.79	1.39	0.97	0.75	0.72	0.70	0.12	0.12	0.11
USD	1.00	1.06	0.83	1.47	1.02	0.79	0.76	0.74	0.13	0.12	0.11

*100

株式情報

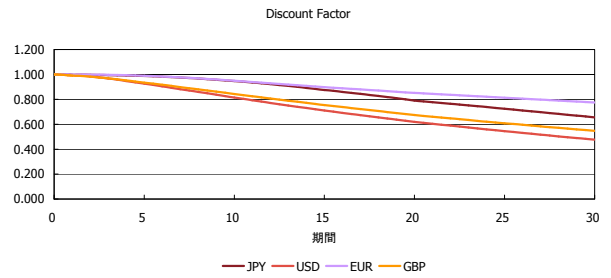
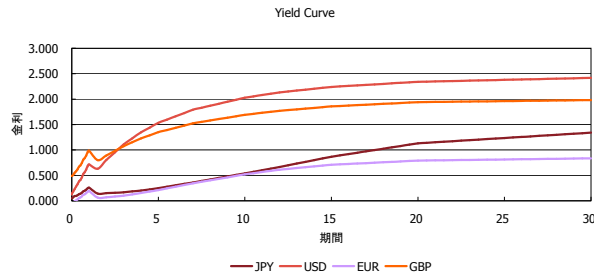
INDEX	日経225	前日比	TOPIX	前日比	JASDAQ	前日比	ダウ	前日比	S&P500	前日比	FT100	前日比
	19,905	2	1,586	-3	2,541	13	17,977	-81	2,087	-9	7,064	-25

出所：Bloombergよりかえてキャピタルマネジメントにて作成

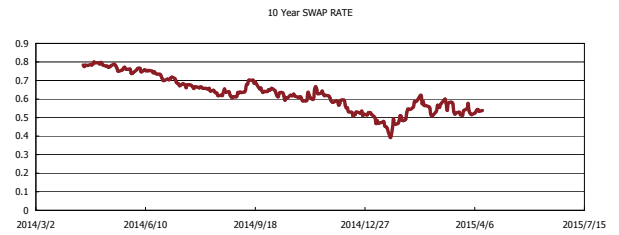
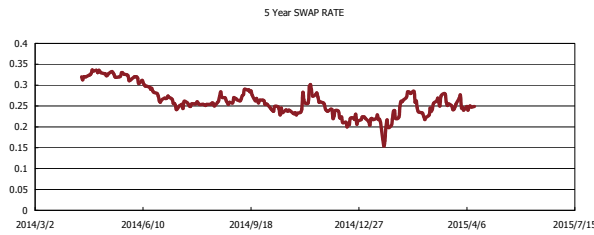
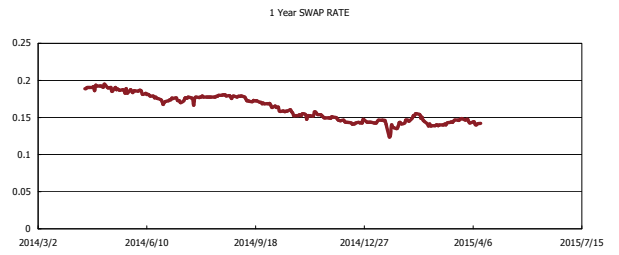
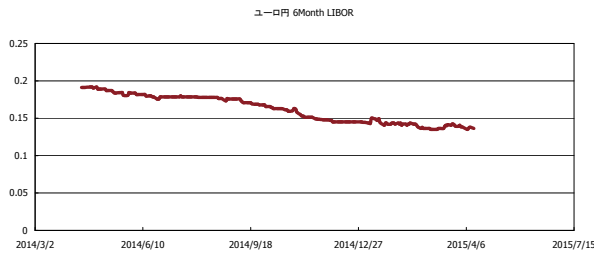


Kaede Market Report

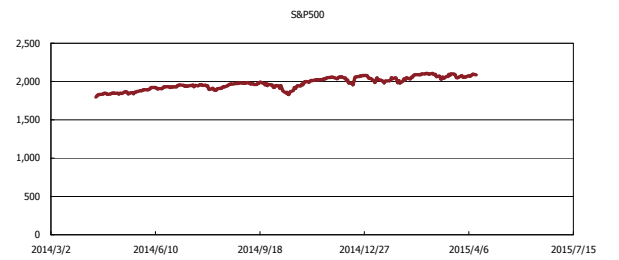
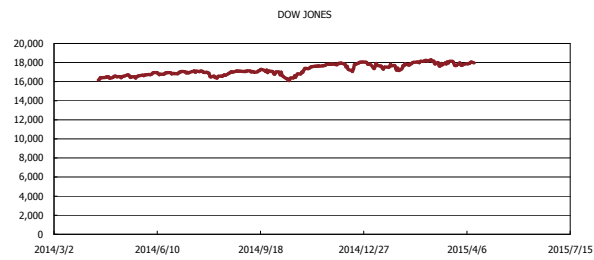
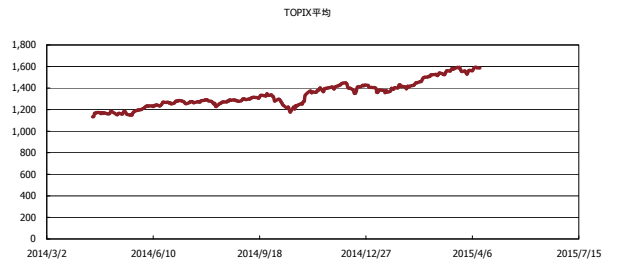
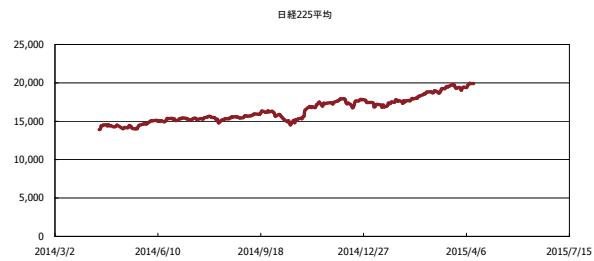
金利情報：Yield Curve



金利情報：ヒストリカル・データ



株価データ：ヒストリカル・データ



出所：Bloombergよりかえてキャピタルマネジメントにて作成