



Kaede Market Report

金利情報

LIBOR	ACT/360							
	JPY	前日比	USD	前日比	EUR	前日比	GBP	前日比
O/N	0.045	-0.00286	0.122	0	-0.16714	-0.00071	0.48063	0
1W	0.05071	0	0.14675	-0.00025	-0.11	-0.005	0.48438	-0.00062
1M	0.06786	-0.00143	0.1825	0.001	-0.03786	-0.00143	0.50506	0.00187
2M	0.09214	0	0.22675	-0.0005	-0.01143	-0.00357	0.54275	0.00062
3M	0.09429	0	0.27555	0.00025	0.005	-0.00214	0.57088	0.00063
6M	0.13643	0	0.4049	-0.00025	0.06214	-0.00357	0.69125	0.00562
1Y	0.25471	0	0.7001	-0.00325	0.185	-0.00357	0.97088	-0.00187

TBOR	ACT/365	
	JPY	前日比
O/N	-	-
1W	0.10818	0
1M	0.13	0
2M	0.15091	0
3M	0.17182	0
6M	0.25727	0
1Y	0.28364	0

Swap Rate

Swap Rate	ACT/360							
	JPY	前日比	USD	前日比	EUR	前日比	GBP	前日比
1Y	0.139	-0.00325	0.4495	-0.0103	0.065	-0.004	0.713	-0.007
18M	0.1415	-0.00113	0.609	-0.02155	0.0575	-0.007	0.784	-0.015
2Y	0.1475	-0.0025	0.7685	-0.0328	0.06	-0.0085	0.875	-0.016
3Y	0.164	-0.0035	1.0626	-0.0457	0.093	-0.007	1.042	-0.032
4Y	0.194	-0.00725	1.291	-0.0564	0.145	-0.008	1.18	-0.0475
5Y	0.23625	-0.0125	1.4691	-0.0629	0.203	-0.009	1.293	-0.056
7Y	0.3415	-0.0185	1.7219	-0.0694	0.33	-0.014	1.456	-0.068
10Y	0.5165	-0.02225	1.9545	-0.0714	0.503	-0.016	1.616	-0.075
12Y	0.6415	-0.0235	2.059	-0.0736	0.5945	-0.017	1.695	-0.075
15Y	0.8425	-0.02375	2.1648	-0.0745	0.691	-0.0175	1.7835	-0.0725
20Y	1.1025	-0.0275	2.265	-0.0745	0.765	-0.0255	1.866	-0.074
30Y	1.31125	-0.02875	2.341	-0.0761	0.819	-0.016	1.9145	-0.0665

無担コールO/N	ACT/365	
	当日	前日比
Bid	0.055	-0.00623
Ask	0.12	0.05877

プライムレート	ACT/365	
	当日	前日比
短ブラ	1.475	0
長ブラ	1.15	0

国債先物	ACT/365	
	当日	前日比
10年先物	147.87	0.15

格付利回り情報：日本証券業協会

R&I	R&I					
	AAA	AA	A	BBB	BB	
1Y		0.12	0.18	0.53	1.67	
2Y		0.12	0.21	0.66		
3Y		0.15	0.24	0.73		
4Y		0.19	0.28	0.68	2.74	
5Y		0.21	0.36	0.88	2.81	
6Y		0.24	0.37	0.65		
7Y		0.30	0.44	0.80		
8Y		0.38	0.53	0.45		
9Y		0.44	0.64	0.87		
10Y		0.57	0.85	0.69		
15Y		0.95	1.11	2.10		
20Y		1.58		2.69		

JCR	JCR					
	AAA	AA	A	BBB	BB	
1Y	0.10	0.16	0.28	0.58		
2Y	0.13	0.18	0.33	0.70		
3Y	0.13	0.21	0.40	0.35		
4Y	0.18	0.26	0.47	0.46		
5Y		0.35	0.58	2.15		
6Y	0.22	0.32	0.47	1.62		
7Y	0.28	0.39	0.49	0.89		
8Y	0.35	0.51	0.54			
9Y	0.41	0.62	0.72	0.88		
10Y		0.75	0.97			
15Y		1.11	2.10			
20Y			2.69			

為替情報

	USD	EUR	JPY	GBP	CHF	CAD	AUD	NZD	HKD	NOK	SEK
SEK	8.76	9.33	7.34	12.95	9.01	7.01	6.69	6.59	1.13	1.10	1.00
NOK	7.94	8.47	6.65	11.74	8.17	6.36	6.06	5.98	1.02	1.00	0.91
HKD	7.75	8.26	6.50	11.46	7.98	6.21	5.92	5.84	1.00	0.98	0.89
NZD	1.33	1.42	0.01	1.96	1.37	1.06	1.01	1.00	0.17	0.17	0.15
AUD	1.31	1.40	1.10	1.94	1.35	1.05	1.00	0.99	0.17	0.16	0.15
CAD	1.25	1.33	1.05	1.85	1.29	1.00	0.95	0.94	0.16	0.16	0.14
CHF	0.97	1.04	0.81	1.44	1.00	0.78	0.74	0.73	0.13	0.12	0.11
GBP	0.68	0.72	0.57	1.00	0.70	0.54	0.52	0.51	0.09	0.09	0.08
JPY	119.34	127.20	1.00	176.41	122.79	95.55	91.10	89.85	15.39	15.03	13.63
EUR	0.94	1.00	0.79	1.39	0.97	0.75	0.72	0.71	0.12	0.12	0.11
USD	1.00	1.07	0.84	1.48	1.03	0.80	0.76	0.75	0.13	0.13	0.11

*100

株式情報

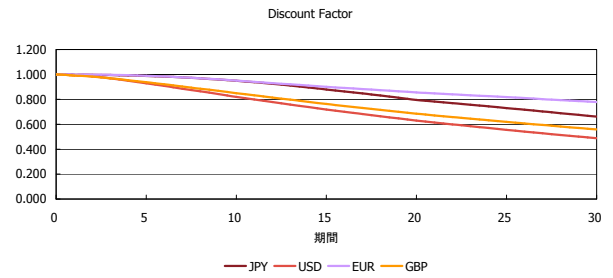
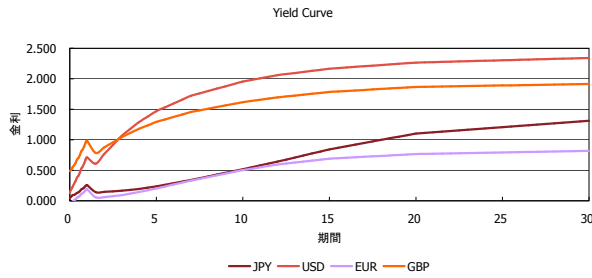
INDEX	日経225	前日比	TOPIX	前日比	JASDAQ	前日比	ダウ	前日比	S&P500	前日比	FT100	前日比
	19,909	-3	1,591	5	2,543	2	18,037	60	2,091	4	7,075	11

出所：Bloombergよりかえてキャピタルマネジメントにて作成

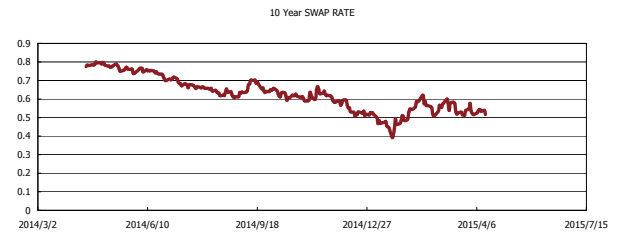
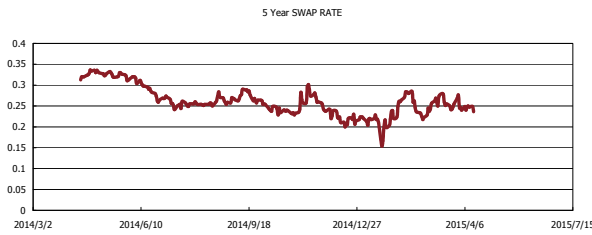
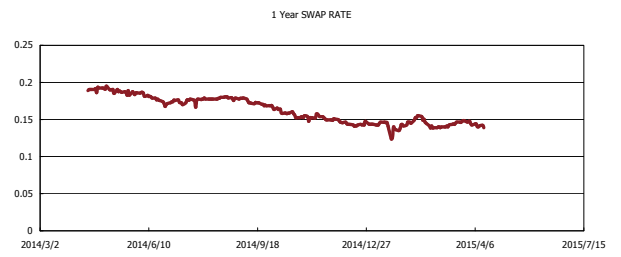
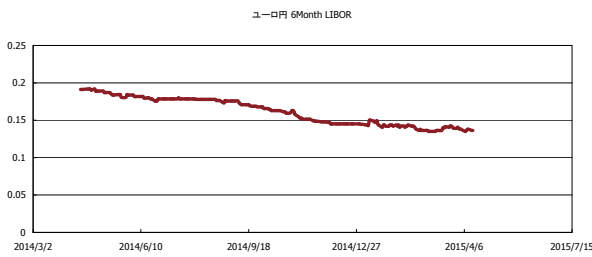


Kaede Market Report

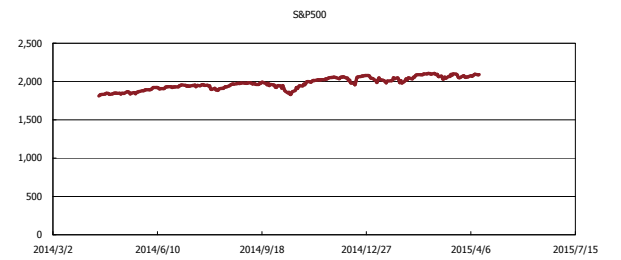
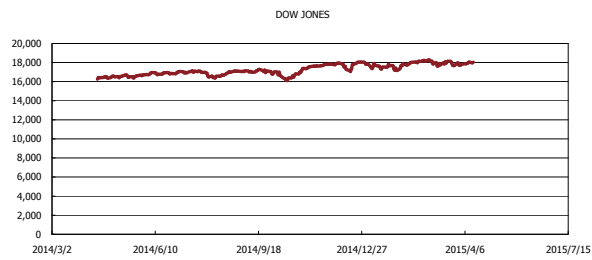
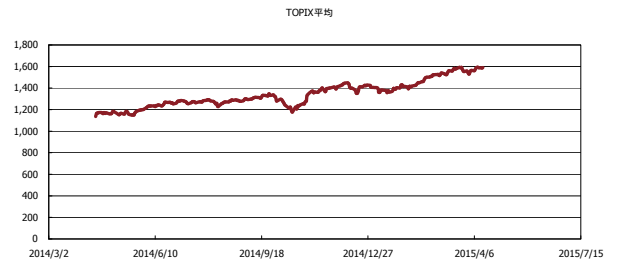
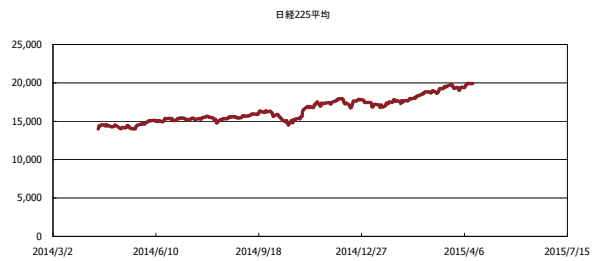
金利情報：Yield Curve



金利情報：ヒストリカル・データ



株価データ：ヒストリカル・データ



出所：Bloombergよりかえてキャピタルマネジメントにて作成