



Kaede Market Report

金利情報

LIBOR	ACT/360							
	JPY	前日比	USD	前日比	EUR	前日比	GBP	前日比
O/N	0.04143	-0.00357	0.122	0	-0.17429	-0.00715	0.48063	0
1W	0.04929	-0.00142	0.14375	-0.003	-0.11429	-0.00429	0.48438	0
1M	0.06786	0	0.1804	-0.0021	-0.04143	-0.00357	0.50319	-0.00187
2M	0.09214	0	0.22625	-0.0005	-0.015	-0.00357	0.54275	0
3M	0.09429	0	0.27435	-0.0012	0.005	0	0.57213	0.00125
6M	0.13929	0.00286	0.4014	-0.0035	0.06071	-0.00143	0.6925	0.00125
1Y	0.259	0.00429	0.69265	-0.00745	0.18214	-0.00286	0.97213	0.00125

TBOR	ACT/365	
	JPY	前日比
O/N	-	-
1W	0.10818	0
1M	0.13	0
2M	0.15091	0
3M	0.17182	0
6M	0.25727	0
1Y	0.28364	0

Swap Rate

Swap Rate	ACT/360							
	JPY	前日比	USD	前日比	EUR	前日比	GBP	前日比
1Y	0.14125	0.00225	0.4425	-0.007	0.063	-0.002	0.722	0.009
18M	0.1425	0.001	0.60135	-0.00765	0.057	-0.0005	0.799	0.015
2Y	0.14875	0.00125	0.7602	-0.0083	0.061	0.001	0.889	0.014
3Y	0.16375	-0.00025	1.0536	-0.009	0.0895	-0.0035	1.063	0.021
4Y	0.195	0.001	1.2838	-0.0072	0.135	-0.01	1.2055	0.0255
5Y	0.24	0.00375	1.464	-0.0051	0.1875	-0.0155	1.319	0.026
7Y	0.34875	0.00725	1.7208	-0.0011	0.303	-0.027	1.485	0.029
10Y	0.525	0.0085	1.961	0.0065	0.464	-0.039	1.646	0.03
12Y	0.65	0.0085	2.0687	0.0097	0.551	-0.0435	1.725	0.03
15Y	0.8475	0.005	2.177	0.0122	0.6445	-0.0465	1.812	0.0285
20Y	1.10625	0.00375	2.2785	0.0135	0.7225	-0.0425	1.895	0.029
30Y	1.31125	0	2.3575	0.0165	0.767	-0.052	1.937	0.0225

無担コール/O/N	当日	
	当日	前日比
Bid	0.055	-0.0325
Ask	0.12	0.0325

プライムレート	当日	
	当日	前日比
短ブラ	1.475	0
長ブラ	1.15	0

国債先物	当日	
	当日	前日比
10年先物	147.85	-0.02

格付利回り情報：日本証券業協会

R&I	格付					
	AAA	AA	A	BBB	BB	
1Y	0.12	0.18	0.53	1.67		
2Y	0.12	0.21	0.66			
3Y	0.15	0.24	0.72			
4Y	0.19	0.28	0.68	2.74		
5Y	0.21	0.36	0.87	2.81		
6Y	0.24	0.37	0.64			
7Y	0.30	0.44	0.80			
8Y	0.38	0.53	0.46			
9Y	0.44	0.64	0.88			
10Y	0.57	0.88	0.69			
15Y	0.94	1.11	2.10			
20Y	1.56		2.67			

JCR	格付					
	AAA	AA	A	BBB	BB	
1Y	0.11	0.16	0.28	0.58		
2Y	0.13	0.18	0.33	0.72		
3Y	0.13	0.21	0.40	0.35		
4Y	0.18	0.26	0.47	0.46		
5Y		0.35	0.58	2.15		
6Y	0.22	0.32	0.47	1.62		
7Y	0.28	0.39	0.49	0.89		
8Y	0.35	0.51	0.54			
9Y	0.41	0.62	0.72	0.88		
10Y		0.77	0.97			
15Y		1.11	2.10			
20Y			2.67			

為替情報

	USD	EUR	JPY	GBP	CHF	CAD	AUD	NZD	HKD	NOK	SEK
SEK	8.78	9.32	7.37	12.99	9.04	7.10	6.69	6.63	1.13	1.11	1.00
NOK	7.89	8.38	6.62	11.68	8.13	6.38	6.02	5.96	1.02	1.00	0.90
HKD	7.75	8.23	6.51	11.47	7.99	6.27	5.91	5.86	1.00	0.98	0.88
NZD	1.32	1.41	0.01	1.96	1.36	1.07	1.01	1.00	0.17	0.17	0.15
AUD	1.31	1.39	1.10	1.94	1.35	1.06	1.00	0.99	0.17	0.17	0.15
CAD	1.24	1.31	1.04	1.83	1.27	1.00	0.94	0.93	0.16	0.16	0.14
CHF	0.97	1.03	0.81	1.44	1.00	0.79	0.74	0.73	0.13	0.12	0.11
GBP	0.68	0.72	0.57	1.00	0.70	0.55	0.52	0.51	0.09	0.09	0.08
JPY	119.12	126.49	1.00	176.26	122.70	96.35	90.85	90.01	15.37	15.09	13.57
EUR	0.94	1.00	0.79	1.39	0.97	0.76	0.72	0.71	0.12	0.12	0.11
USD	1.00	1.06	0.84	1.48	1.03	0.81	0.76	0.76	0.13	0.13	0.11

*100

株式情報

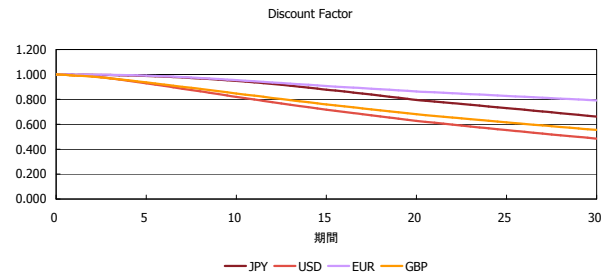
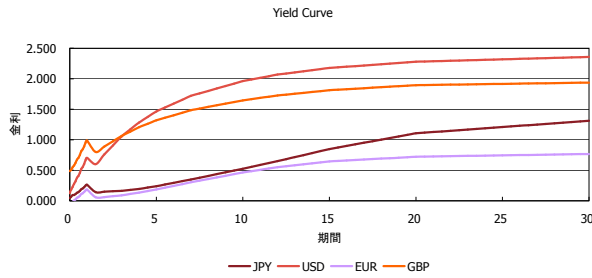
	日経225	前日比	TOPIX	前日比	JASDAQ	前日比	ダウ	前日比	S&P500	前日比	FT100	前日比
INDEX	19,870	39	1,589	-2	2,546	3	18,113	76	2,100	9	7,097	22

出所：Bloombergよりかえてキャピタルマネジメントにて作成

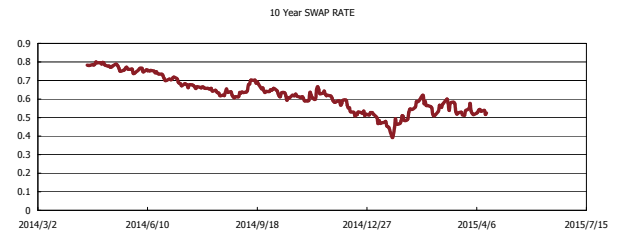
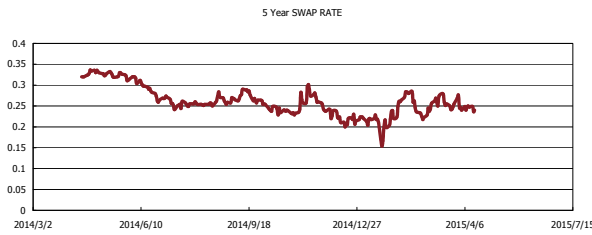
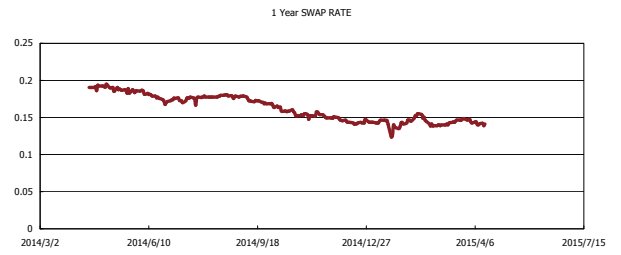
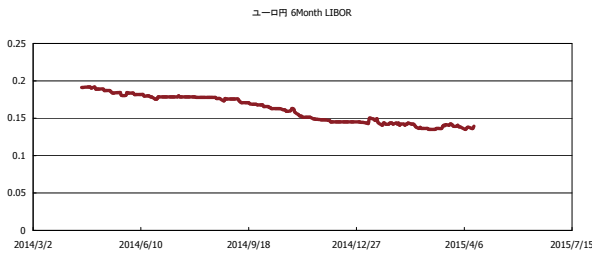


Kaede Market Report

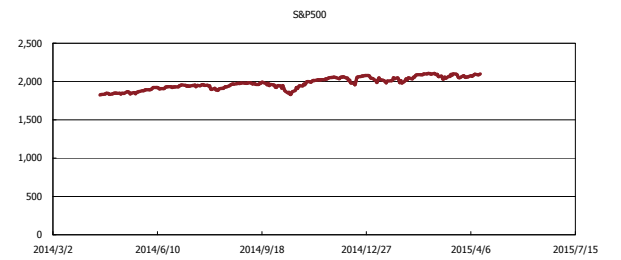
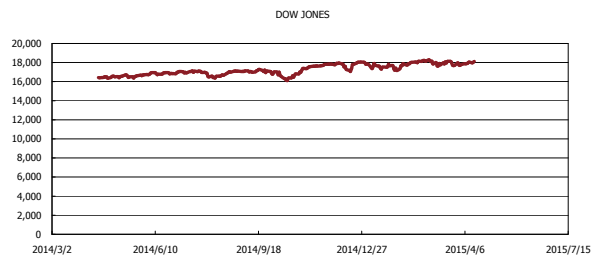
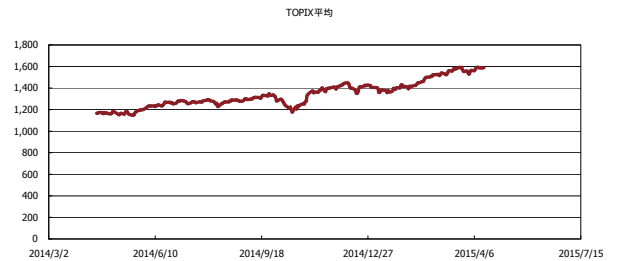
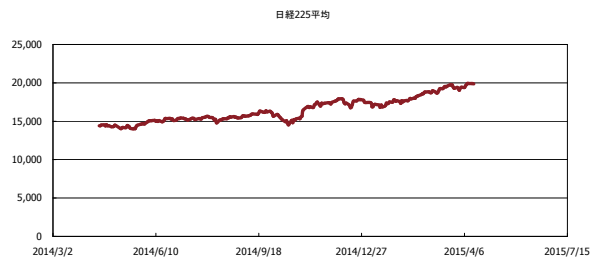
金利情報：Yield Curve



金利情報：ヒストリカル・データ



株価データ：ヒストリカル・データ



出所：Bloombergよりかえてキャピタルマネジメントにて作成