



Kaede Market Report

金利情報

LIBOR	ACT/360							
	JPY	前日比	USD	前日比	EUR	前日比	GBP	前日比
O/N	0.04429	0.00286	0.122	0	-0.17214	0.00072	0.48063	0
1W	0.04929	0	0.1475	0.0005	-0.11714	-0.00214	0.48656	0.0025
1M	0.06786	-0.00285	0.18025	-0.0003	-0.04786	-0.00429	0.50319	0.00125
2M	0.09071	-0.00143	0.2285	0.0025	-0.01857	-0.00071	0.539	-0.00125
3M	0.09429	0	0.27575	0.00065	-0.005	-0.00357	0.56875	-0.00125
6M	0.13943	0	0.4029	0.00025	0.05929	-0.00071	0.68938	-0.00062
1Y	0.25971	-0.00072	0.68465	-0.00675	0.18071	-0.00143	0.97463	0.00188

TIBOR	ACT/365	
	JPY	前日比
O/N	-	-
1W	0.10818	0
1M	0.13	0
2M	0.15091	0
3M	0.17182	0
6M	0.25727	0
1Y	0.28364	0

Swap Rate

Swap Rate	ACT/360							
	JPY	前日比	USD	前日比	EUR	前日比	GBP	前日比
1Y	0.1385	-0.0015	0.4505	0.0025	0.065	0.0025	0.7326	0.0047
18M	0.14125	-0.00125	0.6106	0.00595	0.0645	0.0065	0.812	0.002
2Y	0.1465	-0.001	0.7707	0.0094	0.069	0.0055	0.9038	0.0018
3Y	0.1625	-0.00125	1.0635	0.0047	0.0969	0.0029	1.076	-0.0075
4Y	0.19125	-0.005	1.2952	-0.0008	0.1385	0.0015	1.221	-0.008
5Y	0.23375	-0.0075	1.472	-0.0083	0.1835	-0.0015	1.34	-0.007
7Y	0.3375	-0.01125	1.7295	-0.0175	0.2958	-0.0035	1.511	-0.011
10Y	0.5075	-0.015	1.9658	-0.0307	0.446	-0.011	1.677	-0.01
12Y	0.62875	-0.01625	2.0783	-0.0296	0.528	-0.0135	1.758	-0.01
15Y	0.82125	-0.0175	2.1822	-0.0362	0.616	-0.016	1.8455	-0.011
20Y	1.07125	-0.02	2.2855	-0.0393	0.694	-0.006	1.928	-0.0145
30Y	1.265	-0.02375	2.3621	-0.0454	0.735	-0.024	1.973	-0.0115

無担コールO/N	ACT/365	
	当日	前日比
Bid	0.057	-0.031
Ask	0.12	0.032

プライムレート	ACT/365	
	当日	前日比
短ブラ	1.475	0
長ブラ	1.15	0

国債先物	ACT/365	
	当日	前日比
10年先物	148	0.2

格付利回り情報：日本証券業協会

R&I	格付				
	AAA	AA	A	BBB	BB
1Y	0.12	0.18	0.53	1.67	
2Y	0.12	0.21	0.65		
3Y	0.14	0.24	0.72		
4Y	0.18	0.28	0.67	2.73	
5Y	0.20	0.35	0.86	2.80	
6Y	0.23	0.36	0.64		
7Y	0.29	0.43	0.79		
8Y	0.37	0.52	0.45		
9Y	0.42	0.62	0.86		
10Y	0.55	0.85	0.67		
15Y	0.91	1.08	2.07		
20Y	1.51		2.62		

JCR	格付				
	AAA	AA	A	BBB	BB
1Y	0.11	0.16	0.28	0.58	
2Y	0.13	0.18	0.33	0.72	
3Y	0.13	0.20	0.40	0.34	
4Y	0.18	0.25	0.46	0.45	
5Y		0.35	0.57	2.15	
6Y	0.21	0.31	0.46	1.61	
7Y	0.27	0.38	0.47	0.88	
8Y	0.34	0.50	0.53		
9Y	0.39	0.60	0.70	0.87	
10Y		0.74	0.95		
15Y		1.08	2.07		
20Y			2.62		

為替情報

	USD	EUR	JPY	GBP	CHF	CAD	AUD	NZD	HKD	NOK	SEK
SEK	8.66	9.33	7.28	12.93	9.08	7.07	6.73	6.65	1.12	1.10	1.00
NOK	7.85	8.46	6.60	11.72	8.23	6.41	6.10	6.03	1.01	1.00	0.91
HKD	7.75	8.36	6.52	11.58	8.13	6.33	6.02	5.96	1.00	0.99	0.90
NZD	1.30	1.40	0.01	1.94	1.37	1.06	1.01	1.00	0.17	0.17	0.15
AUD	1.29	1.39	1.08	1.92	1.35	1.05	1.00	0.99	0.17	0.16	0.15
CAD	1.22	1.32	1.03	1.83	1.28	1.00	0.95	0.94	0.16	0.16	0.14
CHF	0.95	1.03	0.80	1.42	1.00	0.78	0.74	0.73	0.12	0.12	0.11
GBP	0.67	0.72	0.56	1.00	0.70	0.55	0.52	0.51	0.09	0.09	0.08
JPY	118.95	128.22	1.00	177.70	124.79	97.12	92.42	91.38	15.34	15.16	13.74
EUR	0.93	1.00	0.78	1.39	0.97	0.76	0.72	0.71	0.12	0.12	0.11
USD	1.00	1.08	0.84	1.49	1.05	0.82	0.78	0.77	0.13	0.13	0.12

*100

株式情報

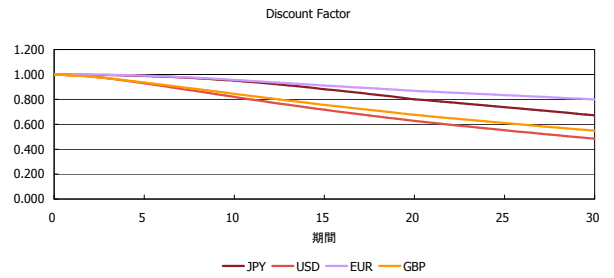
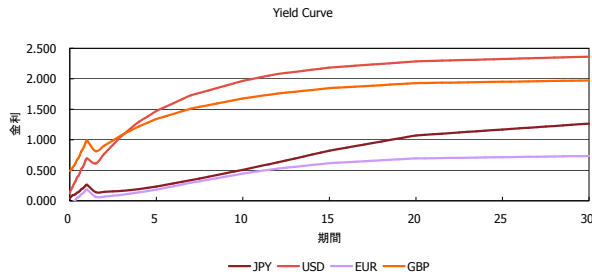
INDEX	日経225		TOPIX		JASDAQ		ダウ		S&P500		FT100	
	前日比	前日比	前日比	前日比	前日比	前日比	前日比	前日比	前日比	前日比	前日比	
INDEX	19,653	233	1,589	-11	2,544	-4	17,826	-279	2,076	-25	6,995	-66

出所：Bloombergよりかえてキャピタルマネジメントにて作成

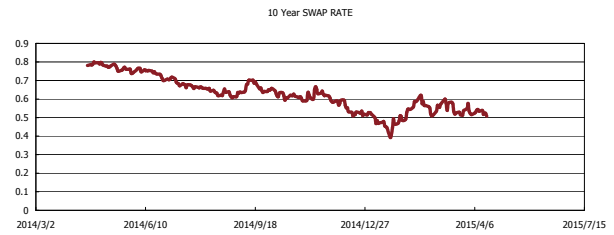
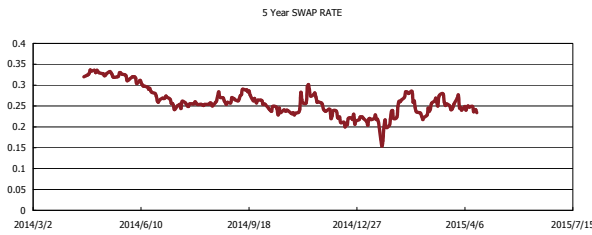
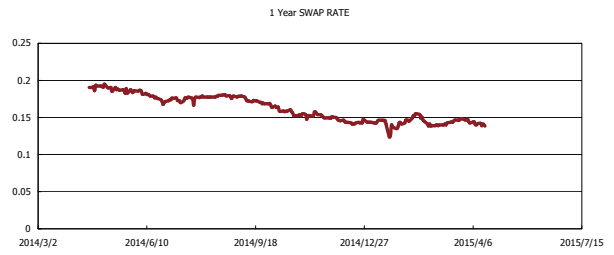
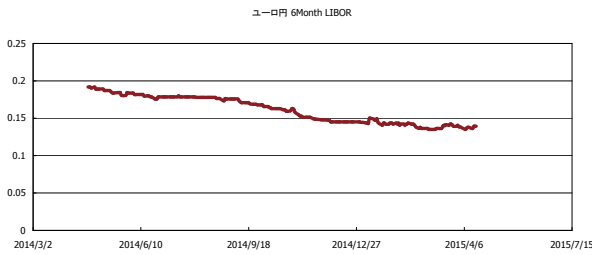


Kaede Market Report

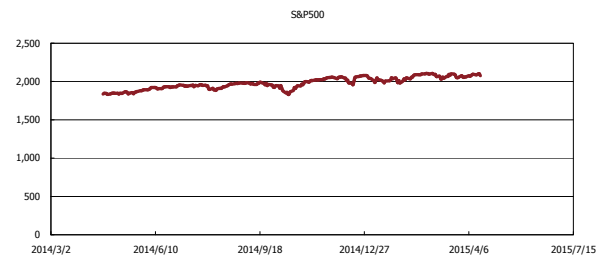
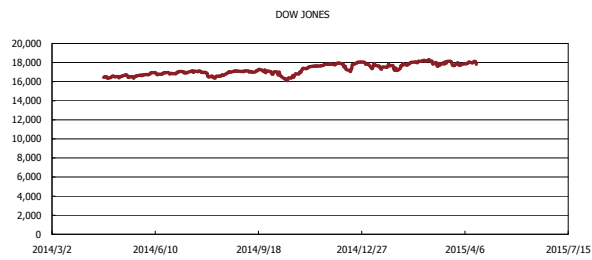
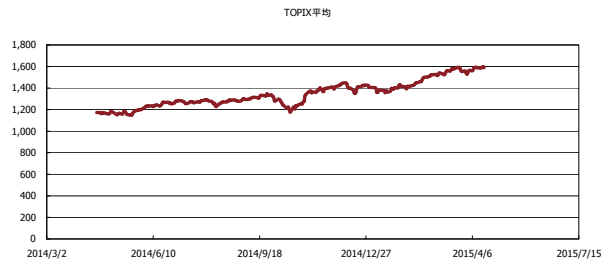
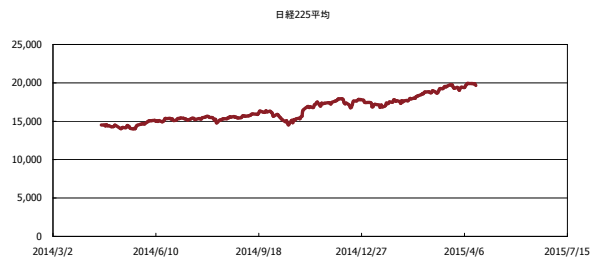
金利情報：Yield Curve



金利情報：ヒストリカル・データ



株価データ：ヒストリカル・データ



出所：Bloombergよりかえてキャピタルマネジメントにて作成