



Kaede Market Report

金利情報

LIBOR	ACT/360							
	JPY	前日比	USD	前日比	EUR	前日比	GBP	前日比
O/N	0.04286	-0.00143	0.122	0	-0.17214	0	0.48063	0
1W	0.04929	0	0.14775	0.00025	-0.11714	0	0.48406	-0.0025
1M	0.06786	0	0.1805	0.00025	-0.04857	-0.00071	0.50506	0.00187
2M	0.09071	0	0.22745	-0.00105	-0.02286	-0.00429	0.53788	-0.00112
3M	0.09429	0	0.276	0.00025	-0.00429	0.00071	0.56875	0
6M	0.13786	-0.00157	0.4054	0.0025	0.06143	0.00214	0.69338	0.004
1Y	0.25971	0	0.69515	0.0105	0.18143	0.00072	0.974	-0.00063

TIBOR	ACT/365	
	JPY	前日比
O/N	-	-
1W	0.10818	0
1M	0.13	0
2M	0.15091	0
3M	0.17182	0
6M	0.25727	0
1Y	0.28364	0

Swap Rate

Swap Rate	ACT/360							
	JPY	前日比	USD	前日比	EUR	前日比	GBP	前日比
1Y	0.139	0.0005	0.466	0.0155	0.067	0.002	0.753	0.0204
18M	0.14125	0	0.632	0.0214	0.068	0.0035	0.832	0.02
2Y	0.145	-0.0015	0.798	0.0273	0.072	0.003	0.9218	0.018
3Y	0.15875	-0.00375	1.087	0.0235	0.1015	0.0046	1.091	0.015
4Y	0.18875	-0.0025	1.3138	0.0186	0.144	0.0055	1.233	0.012
5Y	0.2325	-0.00125	1.49	0.018	0.193	0.0095	1.348	0.008
7Y	0.3375	0	1.7425	0.013	0.299	0.0032	1.514	0.003
10Y	0.50875	0.00125	1.9741	0.0083	0.448	0.002	1.684	0.007
12Y	0.63	0.00125	2.0805	0.0022	0.5275	-0.0005	1.763	0.005
15Y	0.8225	0.00125	2.1819	-0.0003	0.6135	-0.0025	1.851	0.0055
20Y	1.07375	0.0025	2.28	-0.0055	0.68	-0.014	1.929	0.001
30Y	1.26375	-0.00125	2.3527	-0.0094	0.7245	-0.0105	1.9825	0.0095

無担コールO/N	当日	
	前日比	前日比
Bid	0.057	-0.0065
Ask	0.12	0.0565

プライムレート	当日	
	前日比	前日比
短ブラ	1.475	0
長ブラ	1.15	0

国債先物	当日	
	前日比	前日比
10年先物	147.93	-0.07

格付利回り情報：日本証券業協会

R&I	格付				
	AAA	AA	A	BBB	BB
1Y	0.12	0.18	0.53	1.67	
2Y	0.12	0.21	0.67		
3Y	0.15	0.24	0.68		
4Y	0.19	0.29	0.70	2.74	
5Y	0.21	0.36	0.87	2.81	
6Y	0.24	0.37	0.64		
7Y	0.29	0.43	0.79		
8Y	0.37	0.53	0.45		
9Y	0.43	0.63	0.86		
10Y	0.55	0.86	0.67		
15Y	0.91	1.08	2.09		
20Y	1.51		2.64		

JCR	格付				
	AAA	AA	A	BBB	BB
1Y	0.11	0.16	0.28	0.58	
2Y	0.13	0.18	0.34	0.69	
3Y	0.13	0.21	0.40	0.31	
4Y	0.18	0.26	0.46	0.45	
5Y		0.35	0.59	2.13	
6Y	0.22	0.32	0.47	1.61	
7Y	0.28	0.39	0.48	0.88	
8Y	0.34	0.50	0.54		
9Y	0.40	0.61	0.71	0.87	
10Y		0.75	0.95		
15Y		1.08	2.09		
20Y			2.64		

為替情報

	USD	EUR	JPY	GBP	CHF	CAD	AUD	NZD	HKD	NOK	SEK
SEK	8.68	9.33	7.27	12.94	9.09	7.10	6.70	6.65	1.12	1.10	1.00
NOK	7.87	8.46	6.59	11.73	8.24	6.44	6.08	6.03	1.02	1.00	0.91
HKD	7.75	8.33	6.49	11.55	8.12	6.34	5.98	5.93	1.00	0.98	0.89
NZD	1.31	1.40	0.01	1.95	1.37	1.07	1.01	1.00	0.17	0.17	0.15
AUD	1.30	1.39	1.09	1.93	1.36	1.06	1.00	0.99	0.17	0.16	0.15
CAD	1.22	1.31	1.02	1.82	1.28	1.00	0.94	0.94	0.16	0.16	0.14
CHF	0.95	1.03	0.80	1.42	1.00	0.78	0.74	0.73	0.12	0.12	0.11
GBP	0.67	0.72	0.56	1.00	0.70	0.55	0.52	0.51	0.09	0.09	0.08
JPY	119.38	128.32	1.00	177.96	125.03	97.67	92.16	91.40	15.40	15.17	13.75
EUR	0.93	1.00	0.78	1.39	0.97	0.76	0.72	0.71	0.12	0.12	0.11
USD	1.00	1.07	0.84	1.49	1.05	0.82	0.77	0.77	0.13	0.13	0.12

*100

株式情報

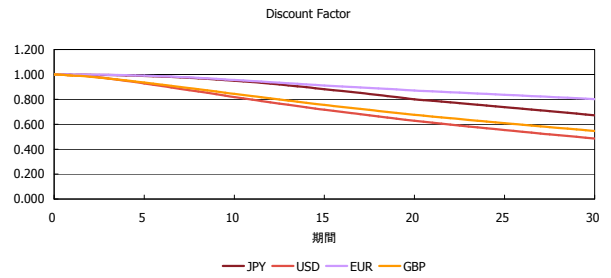
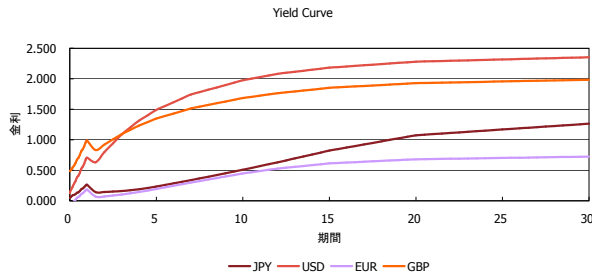
INDEX	日経225	前日比	TOPIX	前日比	JASDAQ	前日比	ダウ	前日比	S&P500	前日比	FT100	前日比
INDEX	19,634	18	1,583	-6	2,529	-15	18,035	209	2,091	16	7,052	58

出所：Bloombergよりかえてキャピタルマネジメントにて作成

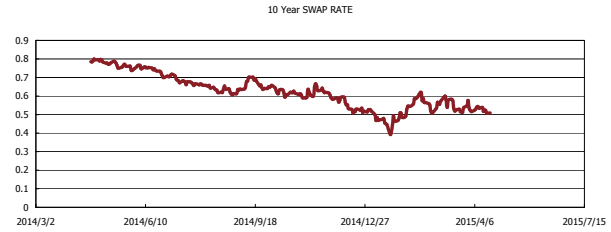
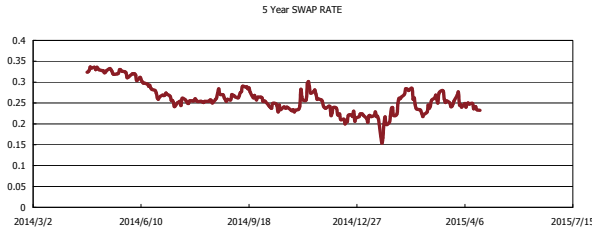
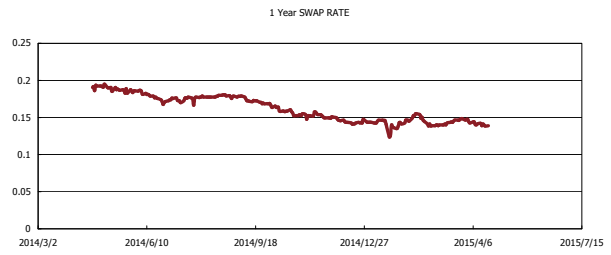
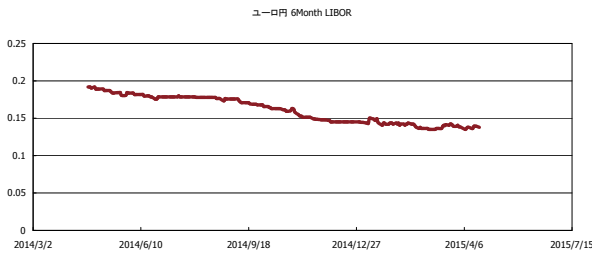


Kaede Market Report

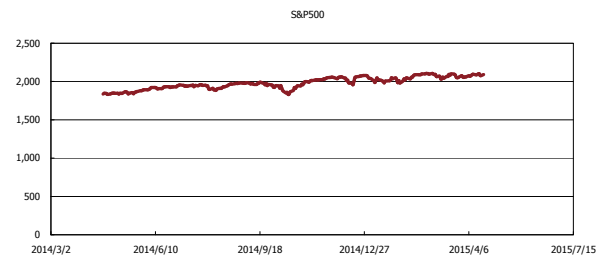
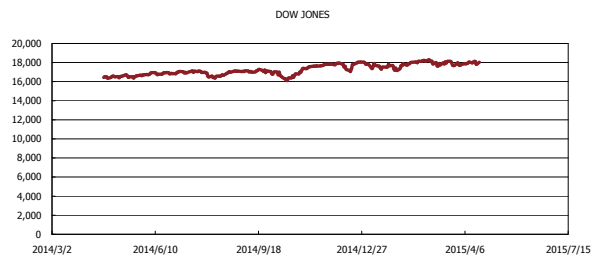
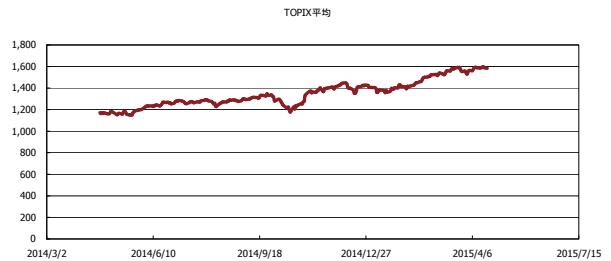
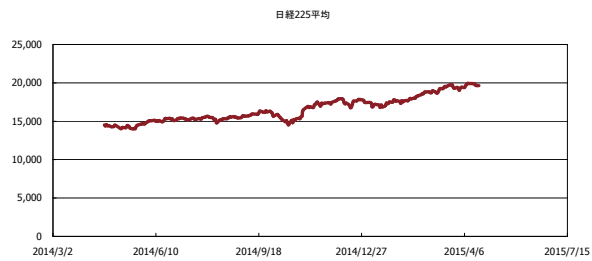
金利情報：Yield Curve



金利情報：ヒストリカル・データ



株価データ：ヒストリカル・データ



出所：Bloombergよりかえてキャピタルマネジメントにて作成