



## Kaede Market Report

## 金利情報

LIBOR	JPY		USD		EUR		GBP		ACT/360
	前日比	前日比	前日比	前日比	前日比	前日比	前日比	前日比	
O/N	0.04643	0.00357	0.1225	0.0005	-0.16929	0.00285	0.48063	0	0
1W	0.05143	0.00214	0.14925	0.0015	-0.11857	-0.00143	0.48438	0.00032	0
1M	0.07357	0.00571	0.1815	0.001	-0.04857	0	0.50788	0.00282	0
2M	0.09214	0.00143	0.22945	0.002	-0.02357	-0.00071	0.54088	0.003	0
3M	0.09429	0	0.27725	0.00125	-0.005	-0.00071	0.56625	-0.0025	0
6M	0.13929	0.00143	0.40565	0.00025	0.06	-0.00143	0.69263	-0.00075	0
1Y	0.25971	0	0.7009	0.00575	0.18	-0.00143	0.974	0	0

TBOR	ACT/365	
	JPY	前日比
O/N	-	-
1W	0.10818	0
1M	0.13	0
2M	0.15091	0
3M	0.17182	0
6M	0.25727	0
1Y	0.28364	0

## Swap Rate

Swap Rate	JPY		USD		EUR		GBP	
	前日比	前日比	前日比	前日比	前日比	前日比	前日比	
1Y	0.136	-0.003	0.4595	-0.0065	0.066	-0.001	0.7485	-0.0045
18M	0.1375	-0.00375	0.6275	-0.0045	0.066	-0.002	0.829	-0.003
2Y	0.14075	-0.00425	0.7955	-0.0025	0.068	-0.004	0.9208	-0.001
3Y	0.15625	-0.0025	1.09	0.003	0.1005	-0.001	1.092	0.001
4Y	0.18625	-0.0025	1.3192	0.0054	0.1505	0.0065	1.232	-0.001
5Y	0.22875	-0.00375	1.4971	0.0071	0.2065	0.0135	1.346	-0.002
7Y	0.33625	-0.00125	1.7501	0.0076	0.3215	0.0225	1.514	0
10Y	0.51125	0.0025	1.9827	0.0086	0.48	0.032	1.677	-0.007
12Y	0.635	0.005	2.0862	0.0057	0.5625	0.035	1.7535	-0.0095
15Y	0.83	0.0075	2.1866	0.0047	0.649	0.0355	1.8425	-0.0085
20Y	1.0825	0.00875	2.2832	0.0032	0.723	0.043	1.931	0.002
30Y	1.2775	0.01375	2.3546	0.0019	0.761	0.0365	1.974	-0.0085

無担コールO/N	当日	
	前日比	前日比
Bid	0.057	-0.0315
Ask	0.12	0.0315

プライムレート	当日	
	前日比	前日比
短ブラ	1.475	0
長ブラ	1.15	0

国債先物	当日	
	前日比	前日比
10年先物	147.93	0

## 格付利回り情報：日本証券業協会

R&I	AAA	AA	A	BBB	BB
1Y	0.12	0.18	0.52	1.67	
2Y	0.12	0.21	0.68		
3Y	0.14	0.24	0.68		
4Y	0.19	0.29	0.70	2.74	
5Y	0.21	0.36	0.87	2.81	
6Y	0.24	0.37	0.64		
7Y	0.29	0.43	0.79		
8Y	0.37	0.53	0.45		
9Y	0.43	0.63	0.86		
10Y	0.56	0.86	0.68		
15Y	0.93	1.09	2.10		
20Y	1.52	2.66			

JCR	AAA	AA	A	BBB	BB
1Y	0.11	0.16	0.28	0.57	
2Y	0.13	0.18	0.34	0.74	
3Y	0.13	0.21	0.40	0.31	
4Y	0.18	0.26	0.46	0.45	
5Y		0.35	0.59	2.13	
6Y	0.22	0.32	0.47	1.61	
7Y	0.28	0.39	0.48	0.88	
8Y	0.34	0.51	0.54		
9Y	0.40	0.61	0.71	0.87	
10Y		0.75	0.96		
15Y		1.09	2.10		
20Y			2.66		

## 為替情報

	USD	EUR	JPY	GBP	CHF	CAD	AUD	NZD	HKD	NOK	SEK
SEK	8.64	9.29	7.23	12.93	9.07	7.04	6.68	6.64	1.11	1.10	1.00
NOK	7.85	8.44	6.57	11.74	8.24	6.39	6.06	6.03	1.01	1.00	0.91
HKD	7.75	8.33	6.48	11.59	8.13	6.31	5.99	5.96	1.00	0.99	0.90
NZD	1.30	1.40	0.01	1.95	1.37	1.06	1.01	1.00	0.17	0.17	0.15
AUD	1.29	1.39	1.08	1.94	1.36	1.05	1.00	0.99	0.17	0.16	0.15
CAD	1.23	1.32	1.03	1.84	1.29	1.00	0.95	0.94	0.16	0.16	0.14
CHF	0.95	1.02	0.80	1.43	1.00	0.78	0.74	0.73	0.12	0.12	0.11
GBP	0.67	0.72	0.56	1.00	0.70	0.54	0.52	0.51	0.09	0.09	0.08
JPY	119.54	128.55	1.00	178.83	125.47	97.34	92.37	91.88	15.42	15.23	13.83
EUR	0.93	1.00	0.78	1.39	0.98	0.76	0.72	0.71	0.12	0.12	0.11
USD	1.00	1.08	0.84	1.50	1.05	0.81	0.77	0.77	0.13	0.13	0.12

\*100

## 株式情報

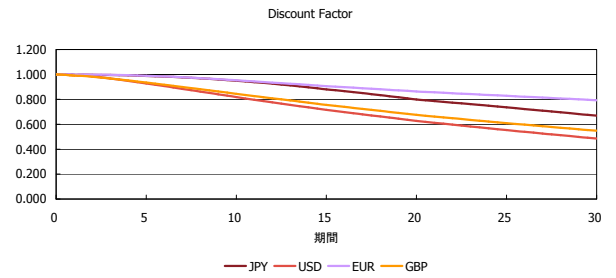
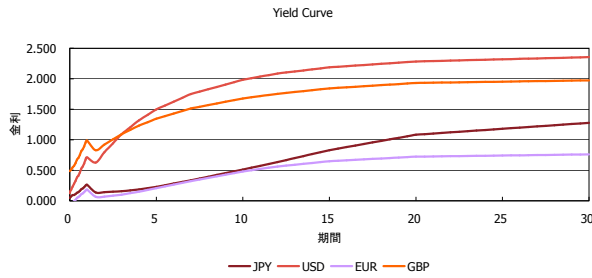
INDEX	日経225	前日比	TOPIX	前日比	JASDAQ	前日比	ダウ	前日比	S&P500	前日比	FT100	前日比
	19,909	-275	1,609	26	2,536	7	17,950	-85	2,091	0	7,063	11

出所：Bloombergよりかえてキャピタルマネジメントにて作成

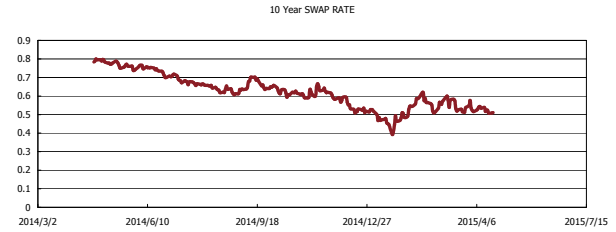
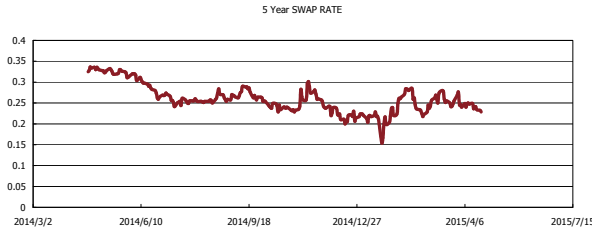
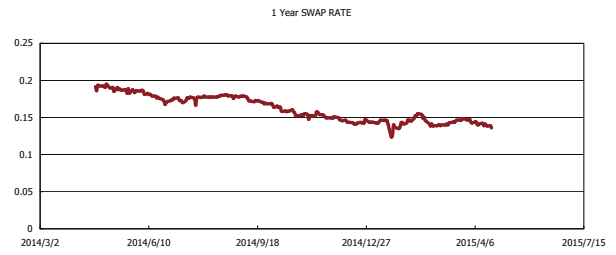
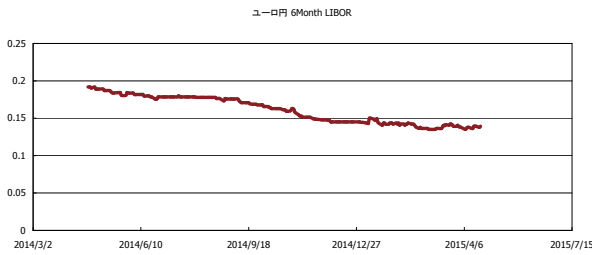


# Kaede Market Report

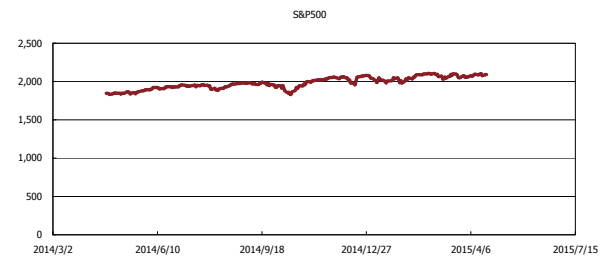
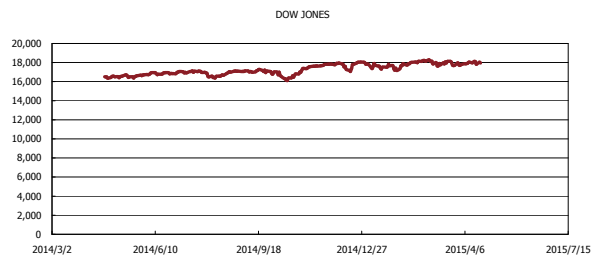
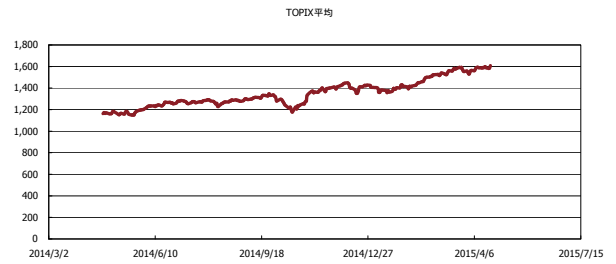
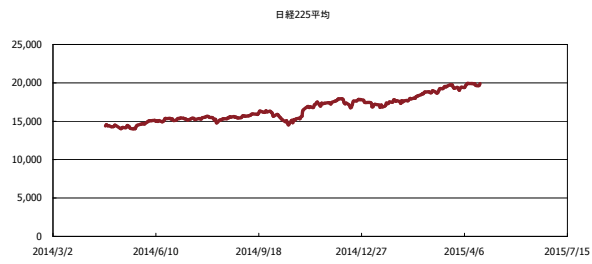
## 金利情報：Yield Curve



## 金利情報：ヒストリカル・データ



## 株価データ：ヒストリカル・データ



出所：Bloombergよりかえてキャピタルマネジメントにて作成