



Kaede Market Report

金利情報

LIBOR	ACT/360							
	JPY	前日比	USD	前日比	EUR	前日比	GBP	前日比
O/N	0.045	-0.00143	0.122	-0.0005	-0.17071	-0.00142	0.48063	0
1W	0.05	-0.00143	0.14645	-0.0028	-0.10071	0.01786	0.48531	0.00093
1M	0.07071	-0.00286	0.18175	0.00025	-0.04571	0.00286	0.50694	-0.00094
2M	0.09214	0	0.23025	0.0008	-0.02357	0	0.54138	0.0005
3M	0.09429	0	0.2775	0.00025	-0.005	0	0.56594	-0.00031
6M	0.13929	0	0.4049	-0.00075	0.06071	0.00071	0.69625	0.00362
1Y	0.26114	0.00143	0.69915	-0.00175	0.18	0	0.97994	0.00594

TBOR	ACT/365	
	JPY	前日比
O/N	-	-
1W	0.10818	0
1M	0.13	0
2M	0.15091	0
3M	0.17182	0
6M	0.25727	0
1Y	0.28364	0

Swap Rate

Swap Rate	ACT/360							
	JPY	前日比	USD	前日比	EUR	前日比	GBP	前日比
1Y	0.136	0	0.4749	0.0154	0.0665	0.0005	0.775	0.0265
18M	0.1375	0	0.6466	0.0191	0.068	0.002	0.879	0.05
2Y	0.14075	0	0.8183	0.0228	0.076	0.008	0.988	0.0672
3Y	0.1575	0.00125	1.1233	0.0333	0.114	0.0135	1.185	0.093
4Y	0.1875	0.00125	1.3628	0.0436	0.172	0.0215	1.347	0.115
5Y	0.23125	0.0025	1.5485	0.0514	0.235	0.0285	1.477	0.131
7Y	0.34	0.00375	1.8095	0.0594	0.357	0.0355	1.651	0.137
10Y	0.51625	0.005	2.044	0.0613	0.525	0.045	1.829	0.152
12Y	0.64125	0.00625	2.1476	0.0614	0.604	0.0415	1.909	0.1555
15Y	0.83625	0.00625	2.2502	0.0636	0.691	0.042	1.9955	0.153
20Y	1.09125	0.00875	2.3461	0.0629	0.76	0.037	2.068	0.137
30Y	1.2925	0.015	2.4173	0.0627	0.8065	0.0455	2.12	0.146

無担コールO/N	当日	
	前日比	前日比
Bid	0.056	-0.0325
Ask	0.12	0.0315

プライムレート	当日	
	前日比	前日比
短ブラ	1.475	0
長ブラ	1.15	0

国債先物	当日	
	前日比	前日比
10年先物	148.03	0.1

格付利回り情報：日本証券業協会

R&I	格付					
	AAA	AA	A	BBB	BB	
1Y		0.12	0.17	0.52	1.67	
2Y		0.12	0.20	0.67		
3Y		0.14	0.23	0.67		
4Y		0.18	0.28	0.69	2.72	
5Y		0.20	0.35	0.86	2.80	
6Y		0.24	0.36	0.63		
7Y		0.28	0.42	0.78		
8Y		0.37	0.52	0.44		
9Y		0.42	0.63	0.86		
10Y		0.55	0.86	0.67		
15Y		0.93	1.08	2.10		
20Y		1.52		2.64		

JCR	格付					
	AAA	AA	A	BBB	BB	
1Y	0.10	0.16	0.28	0.56		
2Y	0.12	0.18	0.33	0.74		
3Y	0.12	0.20	0.40	0.31		
4Y	0.17	0.25	0.45	0.44		
5Y		0.34	0.58	2.16		
6Y	0.21	0.31	0.46	1.61		
7Y	0.27	0.38	0.47	0.87		
8Y	0.34	0.50	0.53			
9Y	0.39	0.60	0.70	0.86		
10Y		0.75	0.95			
15Y		1.08	2.10			
20Y			2.64			

為替情報

	USD	EUR	JPY	GBP	CHF	CAD	AUD	NZD	HKD	NOK	SEK
SEK	8.72	9.36	7.27	13.10	9.02	7.13	6.77	6.69	1.13	1.10	1.00
NOK	7.91	8.48	6.60	11.88	8.18	6.46	6.14	6.06	1.02	1.00	0.91
HKD	7.75	8.31	6.46	11.65	8.01	6.33	6.02	5.94	1.00	0.98	0.89
NZD	1.30	1.40	0.01	1.96	1.35	1.07	1.01	1.00	0.17	0.16	0.15
AUD	1.29	1.38	1.07	1.93	1.33	1.05	1.00	0.99	0.17	0.16	0.15
CAD	1.22	1.31	1.02	1.84	1.27	1.00	0.95	0.94	0.16	0.15	0.14
CHF	0.97	1.04	0.81	1.45	1.00	0.79	0.75	0.74	0.12	0.12	0.11
GBP	0.67	0.71	0.56	1.00	0.69	0.54	0.52	0.51	0.09	0.08	0.08
JPY	119.89	128.62	1.00	180.16	123.97	97.99	93.13	91.93	15.47	15.16	13.75
EUR	0.93	1.00	0.78	1.40	0.96	0.76	0.72	0.71	0.12	0.12	0.11
USD	1.00	1.07	0.83	1.50	1.03	0.82	0.78	0.77	0.13	0.13	0.11

*100

株式情報

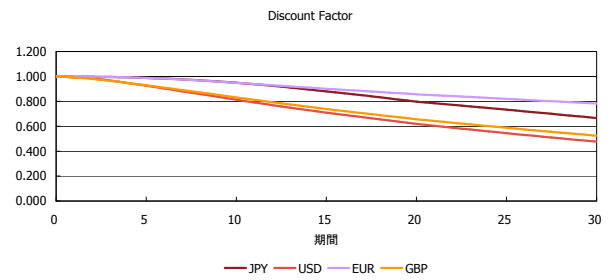
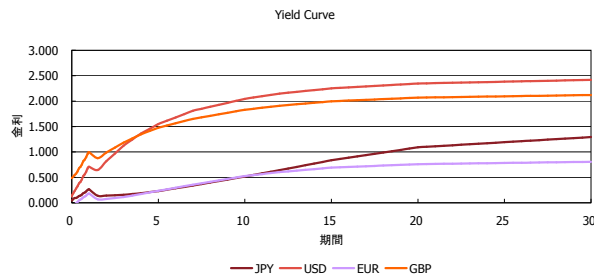
INDEX	日経225	前日比	TOPIX	前日比	JASDAQ	前日比	ダウ	前日比	S&P500	前日比	FT100	前日比
	20,134	-225	1,622	13	2,551	15	18,038	89	2,100	9	7,028	-35

出所：Bloombergよりかえてキャピタルマネジメントにて作成

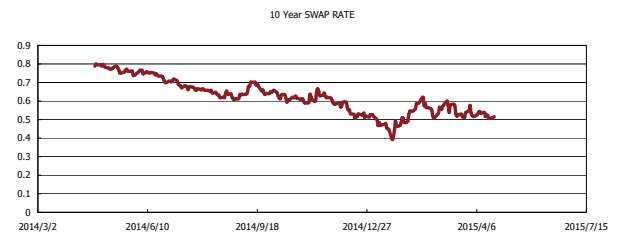
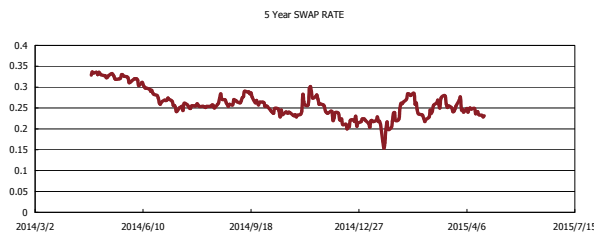
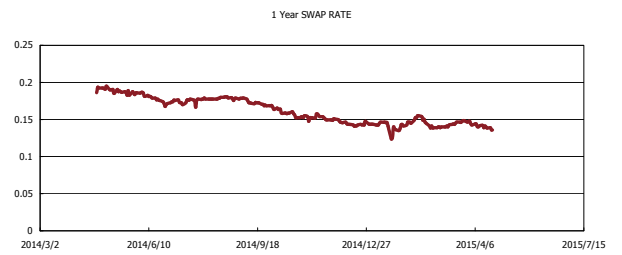
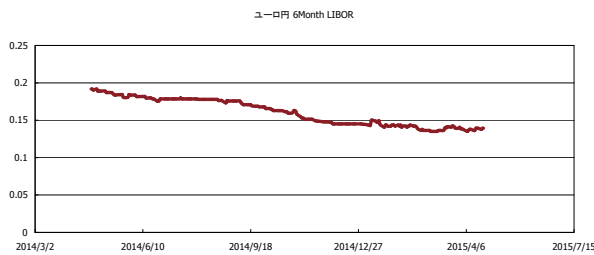


Kaede Market Report

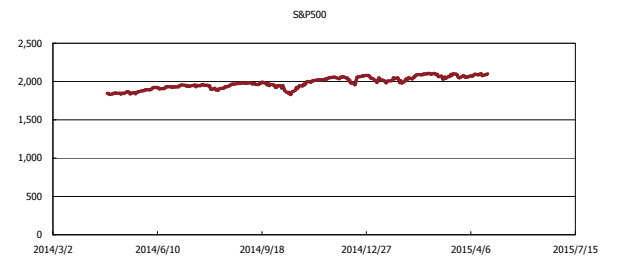
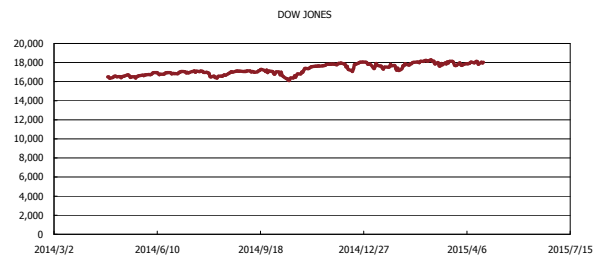
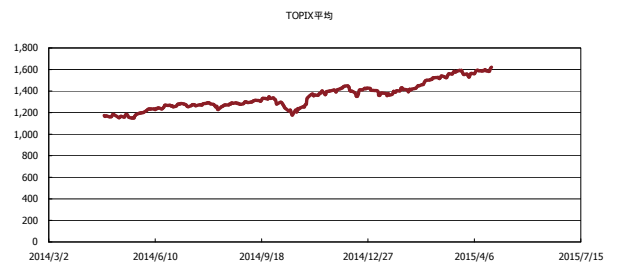
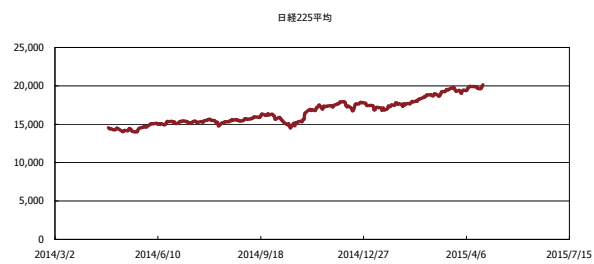
金利情報：Yield Curve



金利情報：ヒストリカル・データ



株価データ：ヒストリカル・データ



出所：Bloombergよりかえでキャピタルマネジメントにて作成