



Kaede Market Report

金利情報

LIBOR	ACT/360							
	JPY	前日比	USD	前日比	EUR	前日比	GBP	前日比
O/N	0.04643	0.00286	0.1225	0	-0.17214	0	0.48063	0
1W	0.05214	0.00214	0.144	-0.002	-0.09286	0	0.48719	0.0025
1M	0.07071	0	0.1815	0.00025	-0.05071	-0.00142	0.50819	0.00156
2M	0.09214	0	0.23225	0.001	-0.025	0	0.54	-0.00138
3M	0.09429	0	0.279	0.002	-0.00429	0.00214	0.57063	-0.00062
6M	0.13943	0.00014	0.4089	0.00025	0.05929	0	0.69875	-0.00313
1Y	0.25543	-0.00571	0.7059	-0.0005	0.17857	0	0.99244	0.0025

TIBOR	ACT/365	
	JPY	前日比
O/N	-	-
1W	0.10818	0
1M	0.13	0
2M	0.15091	0
3M	0.17182	0
6M	0.25727	0
1Y	0.28364	0

Swap Rate

Swap Rate	ACT/360							
	JPY	前日比	USD	前日比	EUR	前日比	GBP	前日比
1Y	0.1365	-0.001	0.4547	-0.0134	0.0655	0.002	0.7638	-0.0051
18M	0.135	-0.00375	0.6156	-0.02035	0.0635	0.0015	0.859	-0.006
2Y	0.14	-0.00125	0.7765	-0.0273	0.069	-0.001	0.963	-0.007
3Y	0.15	-0.00625	1.0739	-0.0316	0.1036	-0.0004	1.148	-0.016
4Y	0.17875	-0.0075	1.3078	-0.0388	0.157	-0.003	1.297	-0.022
5Y	0.22125	-0.00875	1.4925	-0.0393	0.2145	-0.0035	1.416	-0.026
7Y	0.3275	-0.015	1.763	-0.0335	0.3355	-0.0105	1.585	-0.034
10Y	0.5025	-0.0175	2.0053	-0.0257	0.501	-0.017	1.754	-0.035
12Y	0.6275	-0.01625	2.111	-0.0215	0.583	-0.0195	1.836	-0.035
15Y	0.82375	-0.01375	2.218	-0.015	0.6795	-0.0125	1.9285	-0.032
20Y	1.07625	-0.01125	2.319	-0.005	0.753	-0.017	2.015	-0.031
30Y	1.28375	-0.00875	2.393	0.001	0.805	-0.008	2.0625	-0.0315

無担コールO/N	ACT/365	
	当日	前日比
Bid	0.058	-0.0305
Ask	0.12	0.0315

プライムレート	ACT/365	
	当日	前日比
短ブラ	1.475	0
長ブラ	1.15	0

国債先物	ACT/365	
	当日	前日比
10年先物	148.2	0.25

格付利回り情報：日本証券業協会

R&I	R&I				
	AAA	AA	A	BBB	BB
1Y	0.11	0.17	0.51	1.67	
2Y	0.11	0.19	0.67		
3Y	0.12	0.22	0.66		
4Y	0.16	0.26	0.68	2.71	
5Y	0.19	0.33	0.82	2.78	
6Y	0.22	0.34	0.65		
7Y	0.26	0.41	0.72		
8Y	0.36	0.51	0.50		
9Y	0.40	0.61	0.93		
10Y	0.54	0.84	0.66		
15Y	0.92	1.07	2.08		
20Y	1.52		2.64		

JCR	JCR				
	AAA	AA	A	BBB	BB
1Y	0.09	0.15	0.27	0.56	
2Y	0.11	0.17	0.32	0.71	
3Y	0.11	0.19	0.38	0.30	
4Y	0.15	0.24	0.44	0.44	
5Y		0.33	0.56	2.14	
6Y	0.19	0.29	0.45	1.49	
7Y	0.25	0.37	0.46		
8Y	0.32	0.49	0.51		
9Y	0.38	0.60	0.69	0.85	
10Y		0.73	0.93		
15Y		1.07	2.08		
20Y			2.64		

為替情報

	USD	EUR	JPY	GBP	CHF	CAD	AUD	NZD	HKD	NOK	SEK
SEK	8.65	9.39	7.27	13.12	9.05	7.10	6.76	6.56	1.12	1.11	1.00
NOK	7.78	8.45	6.54	11.80	8.15	6.39	6.08	5.90	1.00	1.00	0.90
HKD	7.75	8.41	6.51	11.75	8.11	6.36	6.06	5.88	1.00	1.00	0.90
NZD	1.32	1.43	0.01	2.00	1.38	1.08	1.03	1.00	0.17	0.17	0.15
AUD	1.28	1.39	1.07	1.94	1.34	1.05	1.00	0.97	0.17	0.16	0.15
CAD	1.22	1.32	1.02	1.85	1.27	1.00	0.95	0.92	0.16	0.16	0.14
CHF	0.96	1.04	0.80	1.45	1.00	0.78	0.75	0.72	0.12	0.12	0.11
GBP	0.66	0.72	0.55	1.00	0.69	0.54	0.52	0.50	0.09	0.08	0.08
JPY	119.04	129.19	1.00	180.52	124.58	97.75	93.03	90.29	15.36	15.29	13.76
EUR	0.92	1.00	0.77	1.40	0.96	0.76	0.72	0.70	0.12	0.12	0.11
USD	1.00	1.09	0.84	1.52	1.05	0.82	0.78	0.76	0.13	0.13	0.12

*100

株式情報

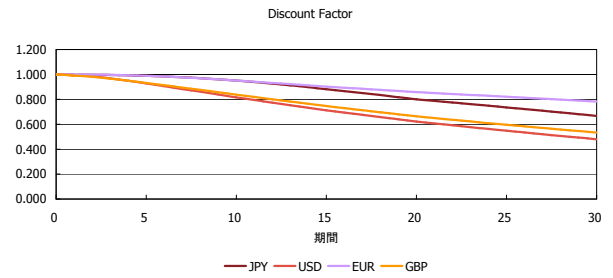
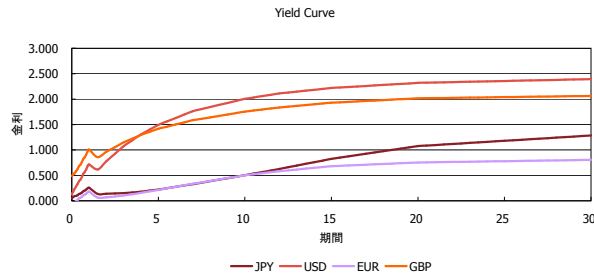
	日経225	前日比	TOPIX	前日比	JASDAQ	前日比	ダウ	前日比	S&P500	前日比	FT100	前日比
INDEX	20,020	168	1,619	-6	2,570	6	18,080	21	2,112	5	7,071	17

出所：Bloombergよりかえてキャピタルマネジメントにて作成

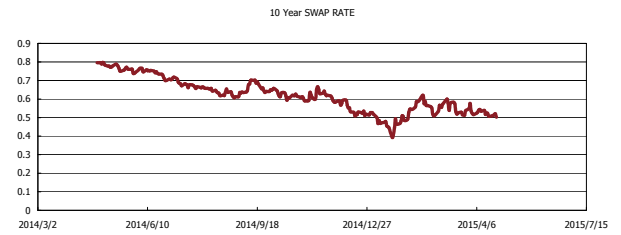
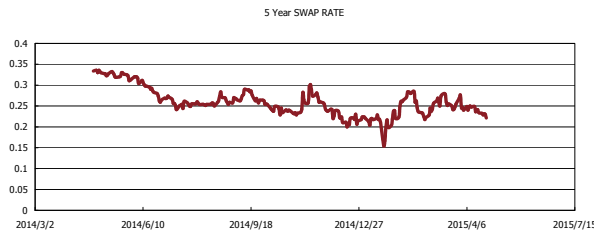
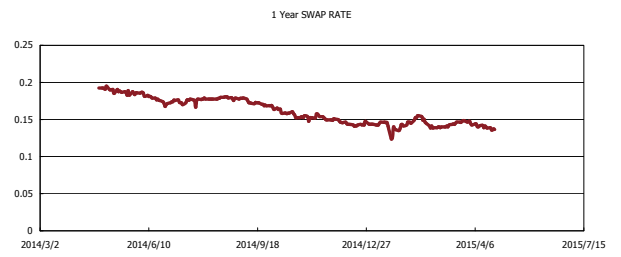
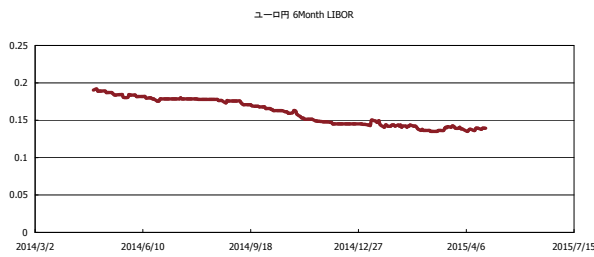


Kaede Market Report

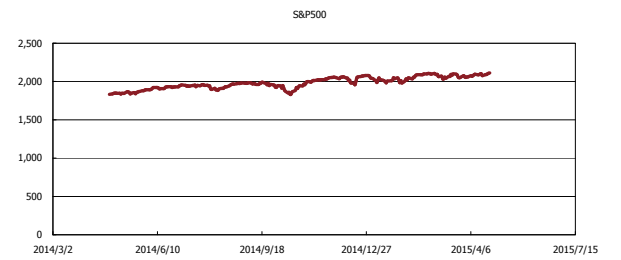
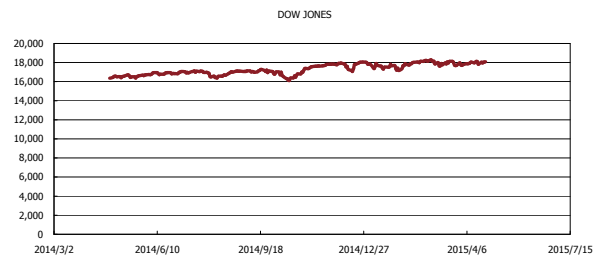
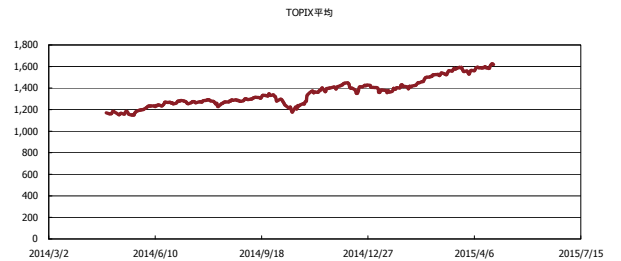
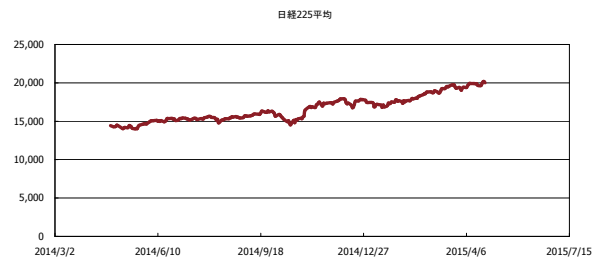
金利情報：Yield Curve



金利情報：ヒストリカル・データ



株価データ：ヒストリカル・データ



出所：Bloombergよりかえてキャピタルマネジメントにて作成