



Kaede Market Report

金利情報

LIBOR	ACT/360							
	JPY	前日比	USD	前日比	EUR	前日比	GBP	前日比
O/N	0.05214	0.00571	0.1225	0	-0.17214	0	0.48063	0
1W	0.055	0.00286	0.14525	0.00125	-0.09286	0	0.48719	0
1M	0.07071	0	0.18125	-0.00025	-0.05143	-0.00072	0.506	-0.00219
2M	0.09214	0	0.23175	-0.0005	-0.025	0	0.53838	-0.00162
3M	0.09429	0	0.279	0	-0.00429	0	0.57063	0
6M	0.13943	0	0.40765	-0.00125	0.05857	-0.00072	0.69813	-0.00062
1Y	0.25329	-0.00214	0.70115	-0.00475	0.17786	-0.00071	0.98994	-0.0025

TIBOR	ACT/365	
	JPY	前日比
O/N	-	-
1W	0.10818	0
1M	0.13	0
2M	0.15091	0
3M	0.17182	0
6M	0.25727	0
1Y	0.28364	0

Swap Rate

Swap Rate	ACT/360							
	JPY	前日比	USD	前日比	EUR	前日比	GBP	前日比
1Y	0.1385	0.002	0.4565	0.0018	0.061	-0.0045	0.766	0.0022
18M	0.1375	0.0025	0.61725	0.00165	0.06	-0.0035	0.866	0.007
2Y	0.14075	0.00075	0.778	0.0015	0.066	-0.003	0.972	0.009
3Y	0.155	0.005	1.0758	0.0019	0.1003	-0.0033	1.161	0.013
4Y	0.185	0.00625	1.309	0.0012	0.1527	-0.0043	1.315	0.018
5Y	0.2285	0.00725	1.4923	-0.0002	0.212	-0.0025	1.436	0.02
7Y	0.3385	0.011	1.7595	-0.0035	0.3365	0.001	1.612	0.027
10Y	0.516	0.0135	1.9987	-0.0066	0.506	0.005	1.782	0.028
12Y	0.6425	0.015	2.1053	-0.0057	0.5925	0.0095	1.865	0.029
15Y	0.8385	0.01475	2.2113	-0.0067	0.6845	0.005	1.956	0.0275
20Y	1.0935	0.01725	2.3103	-0.0087	0.7675	0.0145	2.04	0.025
30Y	1.306	0.02225	2.3851	-0.0079	0.8115	0.0065	2.0895	0.027

無担コールO/N	当日	
	前日比	前日比
Bid	0.057	-0.032
Ask	0.12	0.031

プライムレート	当日	
	前日比	前日比
短ブラ	1.475	0
長ブラ	1.15	0

国債先物	当日	
	前日比	前日比
10年先物	148.11	-0.09

格付利回り情報：日本証券業協会

R&I	格付				
	AAA	AA	A	BBB	BB
1Y	0.12	0.17	0.52	1.67	
2Y	0.12	0.21	0.71		
3Y	0.13	0.23	0.60		
4Y	0.18	0.28	0.69	2.72	
5Y	0.20	0.34	0.86	2.79	
6Y	0.23	0.35	0.66		
7Y	0.28	0.43	0.62		
8Y	0.37	0.52	0.62		
9Y	0.41	0.64	0.94		
10Y	0.55	0.86	0.68		
15Y	0.94	1.10	2.10		
20Y	1.54		2.66		

JCR	格付				
	AAA	AA	A	BBB	BB
1Y	0.10	0.16	0.27	0.56	
2Y	0.12	0.18	0.35	0.72	
3Y	0.12	0.20	0.37	0.31	
4Y	0.17	0.26	0.45	0.45	
5Y		0.33	0.57	2.15	
6Y	0.20	0.31	0.46	1.49	
7Y	0.26	0.39	0.48		
8Y	0.34	0.50	0.54		
9Y	0.39	0.62	0.71	0.87	
10Y		0.75	0.95		
15Y		1.10	2.10		
20Y			2.66		

為替情報

	USD	EUR	JPY	GBP	CHF	CAD	AUD	NZD	HKD	NOK	SEK
SEK	8.60	9.38	7.23	13.11	9.03	7.10	6.76	6.58	1.11	1.11	1.00
NOK	7.71	8.41	6.49	11.76	8.10	6.37	6.06	5.90	1.00	1.00	0.90
HKD	7.75	8.45	6.52	11.82	8.14	6.40	6.09	5.93	1.00	1.00	0.90
NZD	1.31	1.43	0.01	1.99	1.37	1.08	1.03	1.00	0.17	0.17	0.15
AUD	1.27	1.39	1.07	1.94	1.34	1.05	1.00	0.97	0.16	0.16	0.15
CAD	1.21	1.32	1.02	1.84	1.27	1.00	0.95	0.93	0.16	0.16	0.14
CHF	0.95	1.04	0.80	1.45	1.00	0.79	0.75	0.73	0.12	0.12	0.11
GBP	0.66	0.72	0.55	1.00	0.69	0.54	0.52	0.50	0.08	0.09	0.08
JPY	118.94	129.73	1.00	181.32	124.96	98.28	93.47	90.98	15.35	15.42	13.84
EUR	0.92	1.00	0.77	1.40	0.96	0.76	0.72	0.70	0.12	0.12	0.11
USD	1.00	1.09	0.84	1.52	1.05	0.83	0.79	0.76	0.13	0.13	0.12

*100

株式情報

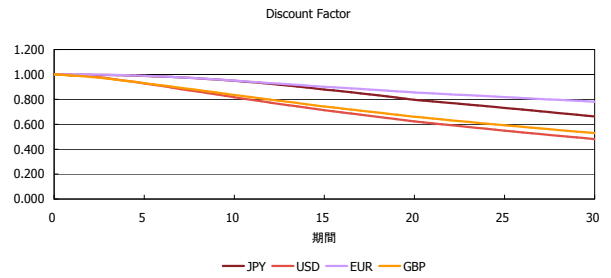
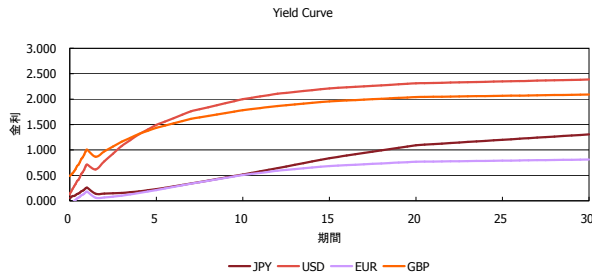
INDEX	日経225		TOPIX		JASDAQ		ダウ		S&P500		FT100	
	前日比	前日比	前日比	前日比	前日比	前日比	前日比	前日比	前日比	前日比	前日比	
INDEX	19,983	37	1,619	0	2,576	6	18,038	-42	2,105	-7	7,104	33

出所：Bloombergよりかえてキャピタルマネジメントにて作成

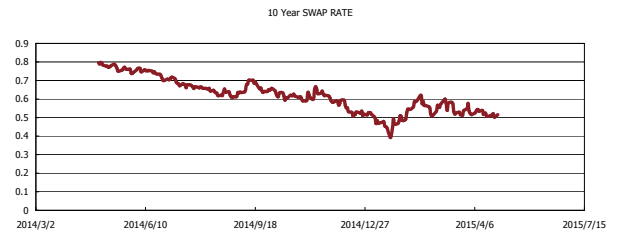
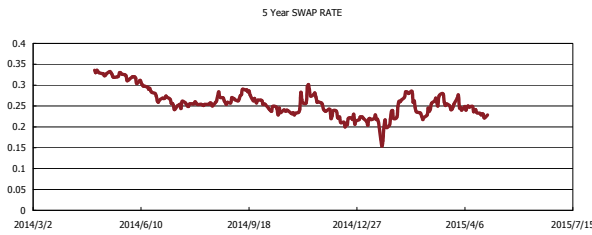
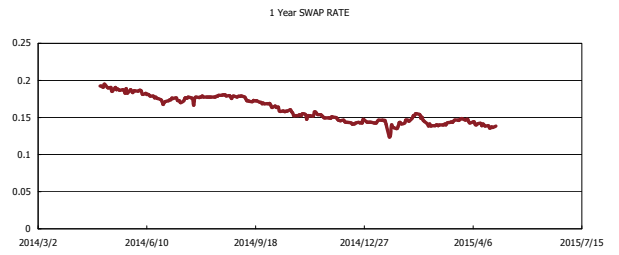
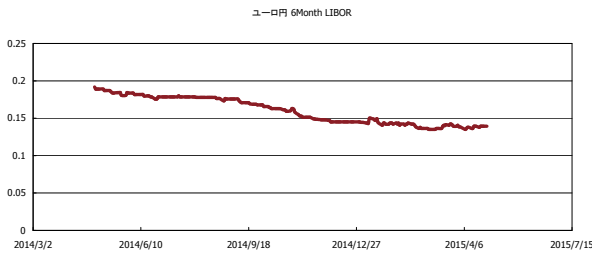


Kaede Market Report

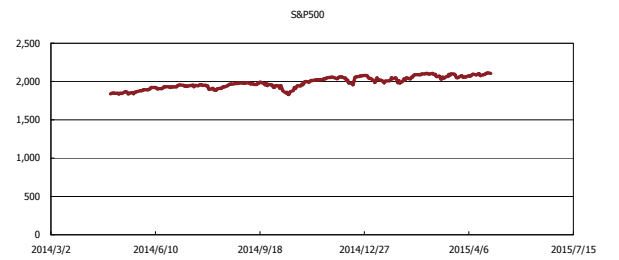
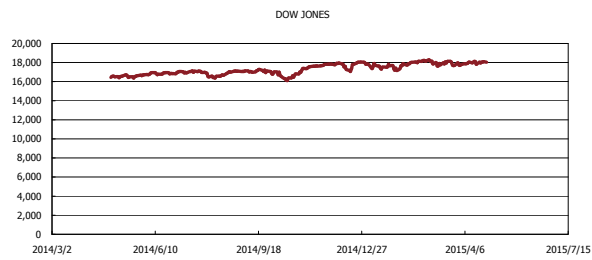
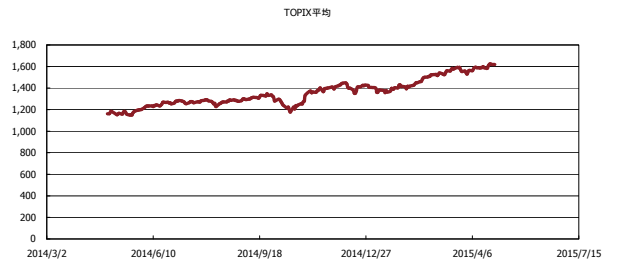
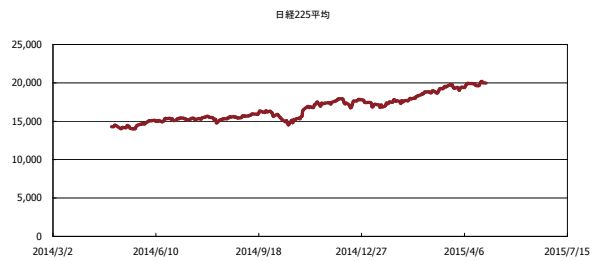
金利情報：Yield Curve



金利情報：ヒストリカル・データ



株価データ：ヒストリカル・データ



出所：Bloombergよりかえてキャピタルマネジメントにて作成