



Kaede Market Report

金利情報

LIBOR	ACT/360							
	JPY	前日比	USD	前日比	EUR	前日比	GBP	前日比
O/N	0.05357	0.00143	0.123	0.0005	-0.16929	0.00285	0.48063	0
1W	0.05857	0.00357	0.1495	0.00425	-0.09429	-0.00143	0.4915	0.00431
1M	0.07214	0.00143	0.18425	0.003	-0.05357	-0.00214	0.50506	-0.00094
2M	0.08714	-0.005	0.23275	0.001	-0.02643	-0.00143	0.53838	0
3M	0.09429	0	0.27815	-0.00085	-0.00857	-0.00428	0.57275	0.00212
6M	0.13786	-0.00157	0.40615	-0.0015	0.05429	-0.00428	0.69688	-0.00125
1Y	0.24829	-0.005	0.696	-0.00515	0.17357	-0.00429	0.98681	-0.00313

TIBOR	ACT/365	
	JPY	前日比
O/N	-	-
1W	0.10818	0
1M	0.13	0
2M	0.15091	0
3M	0.17182	0
6M	0.25727	0
1Y	0.28364	0

Swap Rate

Swap Rate	ACT/360							
	JPY	前日比	USD	前日比	EUR	前日比	GBP	前日比
1Y	0.1365	-0.002	0.4645	0.008	0.055	-0.006	0.7627	-0.0033
18M	0.1375	0	0.63245	0.0152	0.053	-0.007	0.861	-0.005
2Y	0.14	-0.00075	0.8004	0.0224	0.059	-0.007	0.968	-0.004
3Y	0.15375	-0.00125	1.1105	0.0347	0.0916	-0.0087	1.161	0
4Y	0.18375	-0.00125	1.3491	0.0401	0.1458	-0.0069	1.317	0.002
5Y	0.2275	-0.001	1.5378	0.0455	0.2089	-0.0031	1.444	0.008
7Y	0.3375	-0.001	1.8055	0.046	0.338	0.0015	1.618	0.006
10Y	0.517	0.001	2.0475	0.0488	0.511	0.005	1.794	0.012
12Y	0.6445	0.002	2.156	0.0507	0.602	0.0095	1.876	0.011
15Y	0.842	0.0035	2.263	0.0517	0.699	0.0145	1.9655	0.0095
20Y	1.0995	0.006	2.364	0.0537	0.78	0.0125	2.0482	0.0082
30Y	1.317	0.011	2.4395	0.0544	0.838	0.0265	2.092	0.0025

無担コールO/N	当日		前日比	
	Bid	0.06	-0.0285	
Ask	0.12	0.0315		

プライムレート	当日		前日比	
	短ブラ	1.475	0	
長ブラ	1.15	0		

国債先物	当日		前日比	
	10年先物	148.19	0.08	

格付利回り情報：日本証券業協会

R&I	格付					
	AAA	AA	A	BBB	BB	
1Y	0.12	0.17	0.52	1.67		
2Y	0.12	0.21	0.71			
3Y	0.14	0.23	0.59			
4Y	0.17	0.28	0.69	2.72		
5Y	0.20	0.34	0.86	2.79		
6Y	0.23	0.35	0.66			
7Y	0.27	0.42	0.61			
8Y	0.37	0.52	0.61			
9Y	0.41	0.63	0.94			
10Y	0.55	0.85	0.67			
15Y	0.94	1.09	2.10			
20Y	1.55		2.66			

JCR	格付					
	AAA	AA	A	BBB	BB	
1Y	0.10	0.16	0.27	0.57		
2Y	0.12	0.18	0.35	0.72		
3Y	0.12	0.20	0.37	0.31		
4Y	0.17	0.25	0.45	0.44		
5Y		0.33	0.57	2.15		
6Y	0.20	0.30	0.45	1.49		
7Y	0.25	0.38	0.47			
8Y	0.33	0.49	0.53			
9Y	0.39	0.62	0.71	0.86		
10Y		0.74	0.89			
15Y		1.09	2.10			
20Y			2.66			

為替情報

	USD	EUR	JPY	GBP	CHF	CAD	AUD	NZD	HKD	NOK	SEK
SEK	8.55	9.38	7.19	13.10	8.96	7.11	6.85	6.61	1.10	1.12	1.00
NOK	7.66	8.40	6.44	11.73	8.02	6.37	6.13	5.92	0.99	1.00	0.90
HKD	7.75	8.50	6.52	11.87	8.12	6.45	6.21	5.99	1.00	1.01	0.91
NZD	1.29	1.42	0.01	1.98	1.36	1.08	1.04	1.00	0.17	0.17	0.15
AUD	1.25	1.37	1.05	1.91	1.31	1.04	1.00	0.96	0.16	0.16	0.15
CAD	1.20	1.32	1.01	1.84	1.26	1.00	0.96	0.93	0.16	0.16	0.14
CHF	0.96	1.05	0.80	1.46	1.00	0.79	0.76	0.74	0.12	0.12	0.11
GBP	0.65	0.72	0.55	1.00	0.68	0.54	0.52	0.50	0.08	0.09	0.08
JPY	118.93	130.45	1.00	182.15	124.53	98.90	95.24	91.89	15.35	15.53	13.90
EUR	0.91	1.00	0.77	1.40	0.95	0.76	0.73	0.70	0.12	0.12	0.11
USD	1.00	1.10	0.84	1.53	1.05	0.83	0.80	0.77	0.13	0.13	0.12

*100

株式情報

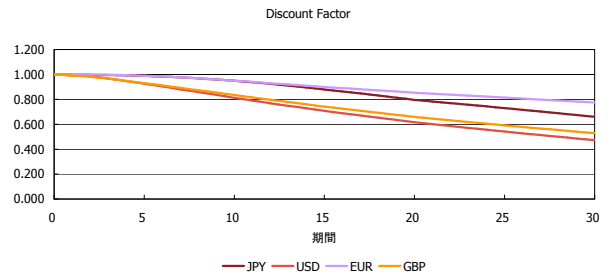
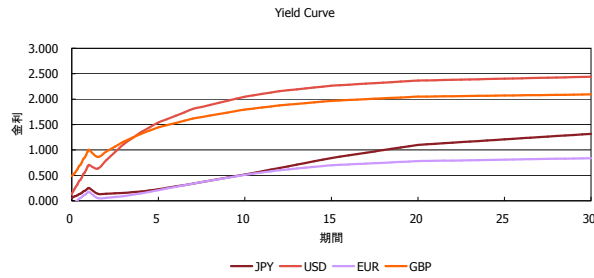
INDEX	日経225	前日比	TOPIX	前日比	JASDAQ	前日比	ダウ	前日比	S&P500	前日比	FT100	前日比
	20,059	-76	1,627	8	2,568	-9	18,110	72	2,112	7	7,031	-73

出所：Bloombergよりかえてキャピタルマネジメントにて作成

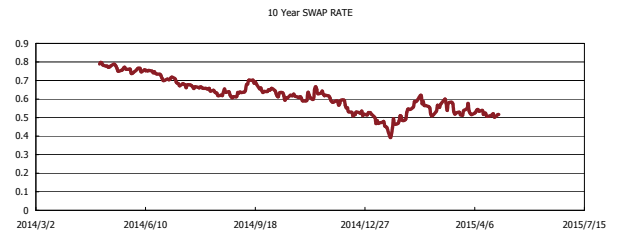
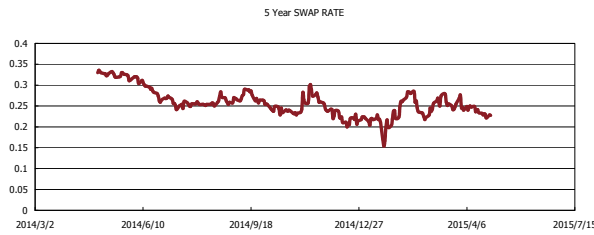
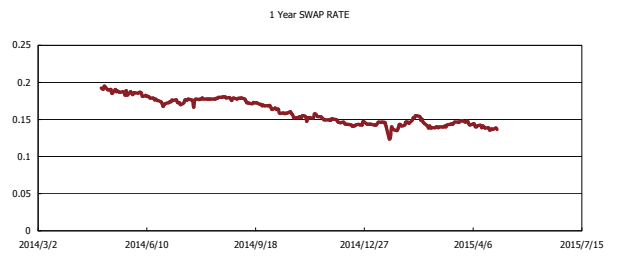
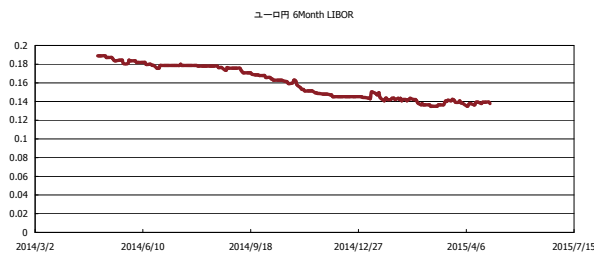


Kaede Market Report

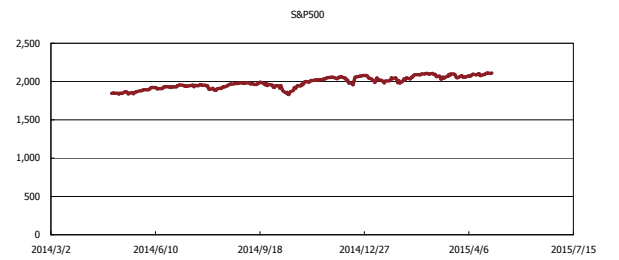
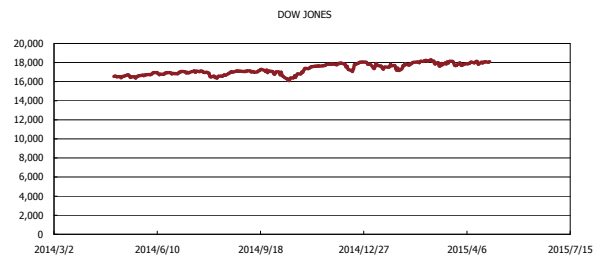
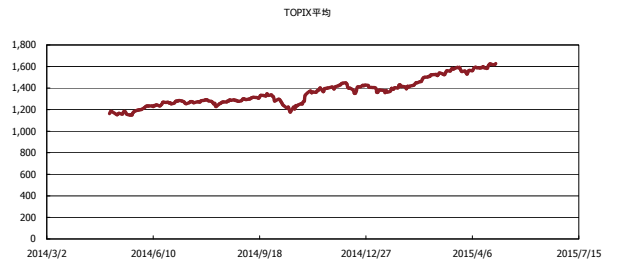
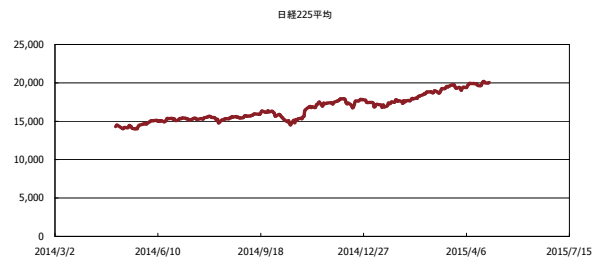
金利情報：Yield Curve



金利情報：ヒストリカル・データ



株価データ：ヒストリカル・データ



出所：Bloombergよりかえてキャピタルマネジメントにて作成