



Kaede Market Report

金利情報

LIBOR	ACT/360							
	JPY	前日比	USD	前日比	EUR	前日比	GBP	前日比
O/N	0.04929	-0.00428	0.122	0.002	#N/A Histor	#VALUE!	0.48313	0.00375
1W	0.05714	-0.00286	0.1475	-0.00225	-0.11714	0	0.4905	0.00031
1M	0.06929	-0.00285	0.18225	0.00125	-0.05643	0	0.50631	-0.00125
2M	0.08929	-0.00285	0.23275	0.0005	-0.03143	0	0.53838	0
3M	0.09643	0.00214	0.27975	0.001	-0.00786	0	0.5675	-0.00125
6M	0.13786	-0.00143	0.4109	0.003	0.05786	0	0.70113	0
1Y	0.24971	0	0.7176	0.01235	0.17714	0.00071	0.99056	-0.00032

TIBOR	ACT/365	
	JPY	前日比
O/N	-	-
1W	0.10818	0
1M	0.13	0
2M	0.15	-0.00091
3M	0.17091	-0.00091
6M	0.25727	0
1Y	0.28364	0

Swap Rate

Swap Rate	ACT/360							
	JPY	前日比	USD	前日比	EUR	前日比	GBP	前日比
1Y	0.1425	0.00025	0.4905	0.0085	0.072	0.0025	0.777	0.0014
18M	0.14625	0.0025	0.674	0.01175	0.086	0.01	0.888	0.003
2Y	0.1535	0.0035	0.8575	0.015	0.107	0.014	1.007	0.007
3Y	0.18875	0.01375	1.189	0.0159	0.1696	0.0206	1.223	0.013
4Y	0.23	0.01625	1.4523	0.0225	0.2328	0.0098	1.397	0.02
5Y	0.28125	0.02	1.658	0.0283	0.2929	-0.0106	1.538	0.026
7Y	0.4025	0.02125	1.952	0.0358	0.461	0.001	1.736	0.029
10Y	0.58625	0.02	2.2088	0.0438	0.661	-0.0068	1.925	0.037
12Y	0.71625	0.02125	2.3211	0.0464	0.76	-0.0028	2.009	0.038
15Y	0.9125	0.02	2.4326	0.0495	0.861	-0.0103	2.099	0.0365
20Y	1.16875	0.01875	2.537	0.0516	0.958	0.003	2.1835	0.0285
30Y	1.385	0.0175	2.6153	0.0555	1.024	0.001	2.221	0.029

無担コールO/N	ACT/365	
	当日	前日比
Bid	0.06311	-0.02239
Ask	0.06311	-0.02239

プライムレート	ACT/365	
	当日	前日比
短ブラ	1.475	0
長ブラ	1.15	0

国債先物	ACT/365	
	当日	前日比
10年先物	147.5	-0.39

格付利回り情報：日本証券業協会

R&I	R&I				
	AAA	AA	A	BBB	BB
1Y	0.12	0.12	0.17	0.53	1.68
2Y	0.12	0.21	0.71		
3Y	0.15	0.25	0.61		
4Y	0.20	0.30	0.73	2.75	
5Y	0.24	0.38	0.91	2.84	
6Y	0.29	0.41	0.71		
7Y	0.34	0.49	0.68		
8Y	0.43	0.58	0.67		
9Y	0.47	0.70	1.00		
10Y	0.61	0.92	0.73		
15Y	1.00	1.15	2.15		
20Y	1.59		2.70		

JCR	JCR				
	AAA	AA	A	BBB	BB
1Y	0.10	0.16	0.27	0.60	
2Y	0.13	0.19	0.36	0.72	
3Y	0.13	0.21	0.39	0.32	
4Y	0.20	0.28	0.49	0.47	
5Y		0.37	0.60	2.16	
6Y	0.26	0.36	0.51	1.54	
7Y	0.32	0.45	0.54		
8Y	0.40	0.56	0.60		
9Y	0.45	0.68	0.78	0.93	
10Y		0.81	0.98		
15Y		1.15	2.15		
20Y			2.70		

為替情報

	USD	EUR	JPY	GBP	CHF	CAD	AUD	NZD	HKD	NOK	SEK
SEK	8.42	9.41	7.00	12.72	9.00	6.91	6.58	6.34	1.09	1.10	1.00
NOK	7.62	8.52	6.34	11.52	8.15	6.26	5.96	5.74	0.98	1.00	0.91
HKD	7.75	8.66	6.45	11.72	8.29	6.36	6.06	5.83	1.00	1.02	0.92
NZD	1.33	1.49	0.01	2.01	1.42	1.09	1.04	1.00	0.17	0.17	0.16
AUD	1.28	1.43	1.06	1.93	1.37	1.05	1.00	0.96	0.16	0.17	0.15
CAD	1.22	1.36	1.01	1.84	1.30	1.00	0.95	0.92	0.16	0.16	0.14
CHF	0.94	1.05	0.78	1.41	1.00	0.77	0.73	0.70	0.12	0.12	0.11
GBP	0.66	0.74	0.55	1.00	0.71	0.54	0.52	0.50	0.09	0.09	0.08
JPY	120.27	134.43	1.00	181.79	128.62	98.74	94.04	90.52	15.52	15.78	14.29
EUR	0.89	1.00	0.74	1.35	0.96	0.73	0.70	0.67	0.12	0.12	0.11
USD	1.00	1.12	0.83	1.51	1.07	0.82	0.78	0.75	0.13	0.13	0.12

*100

株式情報

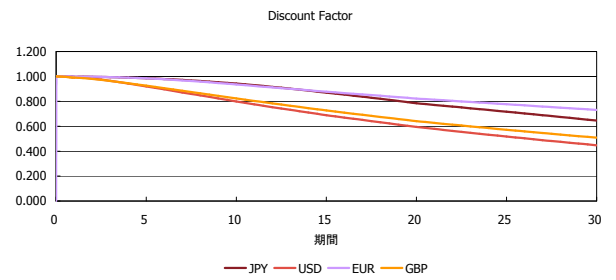
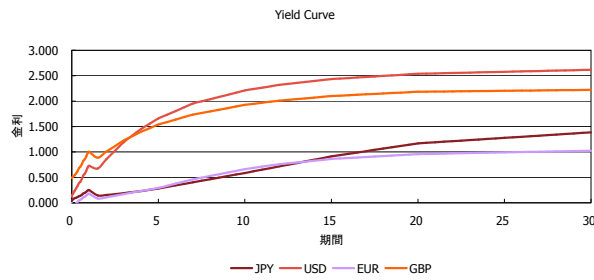
INDEX	日経225	前日比	TOPIX	前日比	JASDAQ	前日比	ダウ	前日比	S&P500	前日比	FT100	前日比
INDEX	19,532	-12	1,586	-7	2,531	-15	18,024	184	2,102	23	6,986	25

出所：Bloombergよりかえてキャピタルマネジメントにて作成

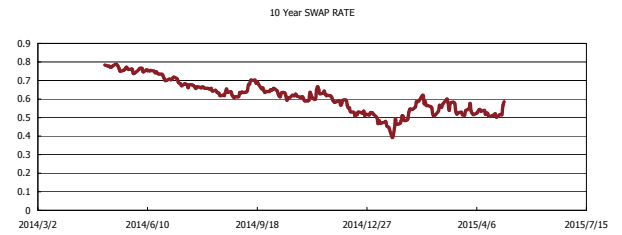
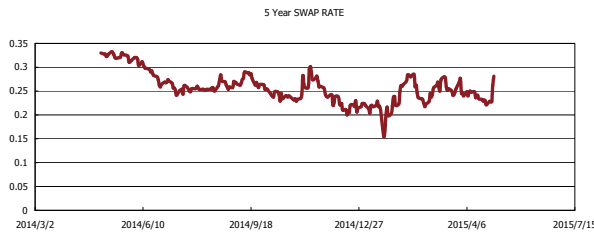
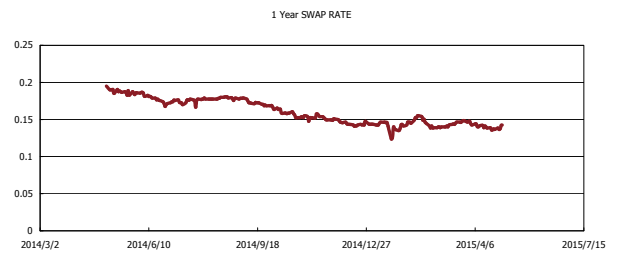
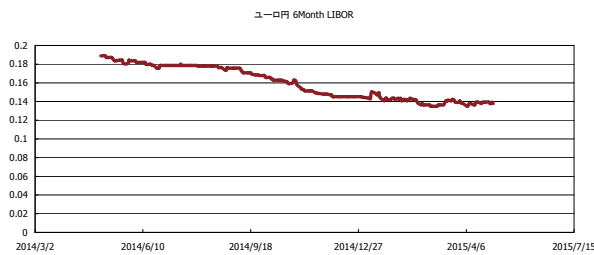


Kaede Market Report

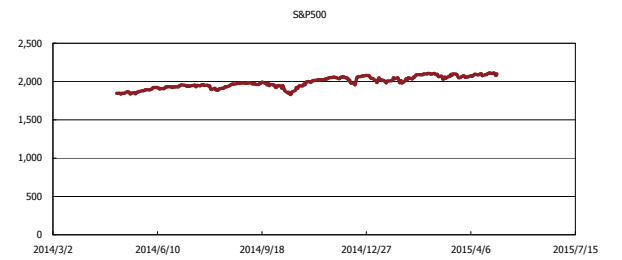
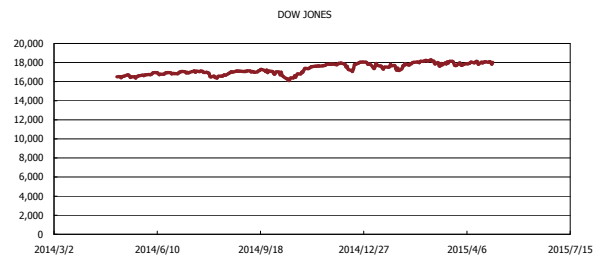
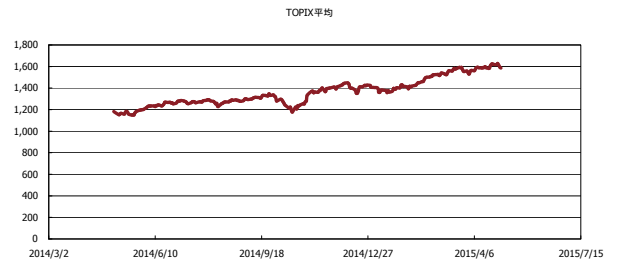
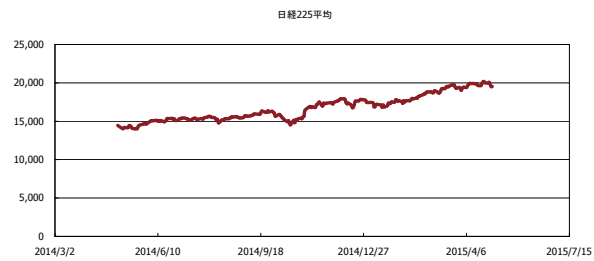
金利情報：Yield Curve



金利情報：ヒストリカル・データ



株価データ：ヒストリカル・データ



出所：Bloombergよりかえてキャピタルマネジメントにて作成