



Kaede Market Report

金利情報

LIBOR	ACT/360							
	JPY	前日比	USD	前日比	EUR	前日比	GBP	前日比
O/N	0.03929	0	0.123	0	-0.17286	0	0.48125	0
1W	0.04786	0	0.1485	0	-0.13	0.00357	0.48925	0.00375
1M	0.07	-0.00143	0.18475	0.00325	-0.06	0	0.5085	0.00125
2M	0.08714	0	0.228	0	-0.03786	-0.00072	0.53738	0.00138
3M	0.10071	0	0.27985	0.001	-0.01643	0.00071	0.5675	-0.00063
6M	0.13929	0.00143	0.41425	-0.0005	0.05357	-0.00072	0.70188	0.00013
1Y	0.254	-0.00143	0.7326	-0.0035	0.17286	0	0.99713	-0.0075

TBOR	ACT/365	
	JPY	前日比
O/N	-	-
1W	0.10818	0
1M	0.13	0
2M	0.15	0
3M	0.17091	0
6M	0.25727	0
1Y	0.28364	0

Swap Rate

Swap Rate	ACT/360							
	JPY	前日比	USD	前日比	EUR	前日比	GBP	前日比
1Y	0.144	-0.0025	0.4605	-0.0312	0.066	0.001	0.76	-0.016
18M	0.14875	-0.005	0.6463	-0.04805	0.074	-0.0025	0.866	-0.024
2Y	0.1575	-0.0065	0.8321	-0.0649	0.095	-0.002	0.9918	-0.0262
3Y	0.1875	-0.005	1.1653	-0.0837	0.164	-0.0055	1.22	-0.03
4Y	0.23375	-0.00875	1.421	-0.0923	0.257	-0.013	1.403	-0.03
5Y	0.29375	-0.0125	1.6232	-0.0931	0.362	-0.0189	1.55	-0.03
7Y	0.4325	-0.01375	1.9196	-0.0942	0.5778	-0.0262	1.772	-0.0135
10Y	0.6325	-0.01875	2.1914	-0.0856	0.825	-0.041	1.96	-0.02
12Y	0.7675	-0.02	2.311	-0.0818	0.952	-0.028	2.047	-0.018
15Y	0.9675	-0.02	2.4308	-0.076	1.0733	-0.0322	2.1385	-0.02
20Y	1.226	-0.024	2.544	-0.0695	1.1683	-0.0217	2.213	-0.019
30Y	1.4485	-0.02525	2.628	-0.0633	1.214	-0.024	2.2345	-0.0265

無担コールO/N	ACT/365	
	当日	前日比
Bid	0.06512	-0.02488
Ask	0.06512	-0.02488

プライムレート	ACT/365	
	当日	前日比
短ブラ	1.475	0
長ブラ	1.15	0

国債先物	ACT/365	
	当日	前日比
10年先物	146.97	0.2

格付利回り情報：日本証券業協会

R&I	R&I				
	AAA	AA	A	BBB	BB
1Y	0.12	0.18	0.53	1.68	
2Y	0.12	0.21	0.71		
3Y	0.15	0.25	0.62		
4Y	0.21	0.31	0.74	2.76	
5Y	0.26	0.40	0.93	2.86	
6Y	0.33	0.45	0.75		
7Y	0.39	0.54	0.73		
8Y	0.48	0.63	0.73		
9Y	0.52	0.75	1.06		
10Y	0.67	0.97	0.79		
15Y	1.05	1.21	2.21		
20Y	1.65		2.77		

JCR	JCR				
	AAA	AA	A	BBB	BB
1Y	0.10	0.16	0.28	0.60	
2Y	0.13	0.19	0.36	0.71	
3Y	0.13	0.22	0.39	0.33	
4Y	0.21	0.29	0.50	0.49	
5Y		0.39	0.62	2.18	
6Y	0.30	0.40	0.55	1.59	
7Y	0.38	0.50	0.59		
8Y	0.45	0.61	0.65		
9Y	0.50	0.73	0.83	0.98	
10Y		0.86	1.03		
15Y		1.21	2.21		
20Y			2.77		

為替情報

	USD	EUR	JPY	GBP	CHF	CAD	AUD	NZD	HKD	NOK	SEK
SEK	8.22	9.23	6.87	12.70	8.84	6.80	6.51	6.16	1.06	1.10	1.00
NOK	7.46	8.37	6.23	11.53	8.02	6.17	5.91	5.59	0.96	1.00	0.91
HKD	7.75	8.70	6.48	11.98	8.34	6.41	6.14	5.81	1.00	1.04	0.94
NZD	1.34	1.50	0.01	2.06	1.44	1.10	1.06	1.00	0.17	0.18	0.16
AUD	1.26	1.42	1.05	1.95	1.36	1.04	1.00	0.95	0.16	0.17	0.15
CAD	1.21	1.36	1.01	1.87	1.30	1.00	0.96	0.91	0.16	0.16	0.15
CHF	0.93	1.04	0.78	1.44	1.00	0.77	0.74	0.70	0.12	0.12	0.11
GBP	0.65	0.73	0.54	1.00	0.70	0.54	0.51	0.48	0.08	0.09	0.08
JPY	119.72	134.34	1.00	184.97	128.75	98.99	94.82	89.66	15.44	16.05	14.56
EUR	0.89	1.00	0.74	1.38	0.96	0.74	0.71	0.67	0.11	0.12	0.11
USD	1.00	1.12	0.84	1.55	1.08	0.83	0.79	0.75	0.13	0.13	0.12

*100

株式情報

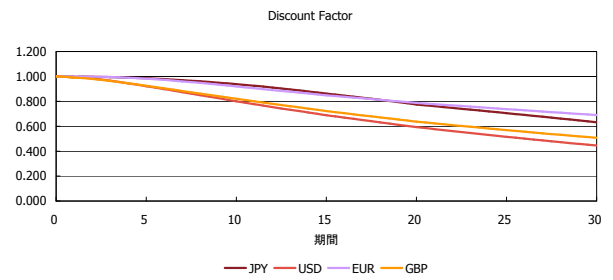
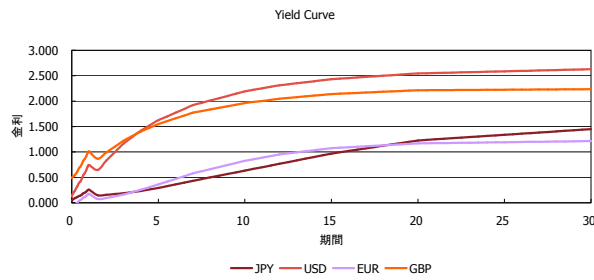
	日経225	前日比	TOPIX	前日比	JASDAQ	前日比	ダウ	前日比	S&P500	前日比	FT100	前日比
INDEX	19,379	-87	1,588	13	2,563	22	18,191	267	2,108	24	7,047	160

出所：Bloombergよりかえてキャピタルマネジメントにて作成

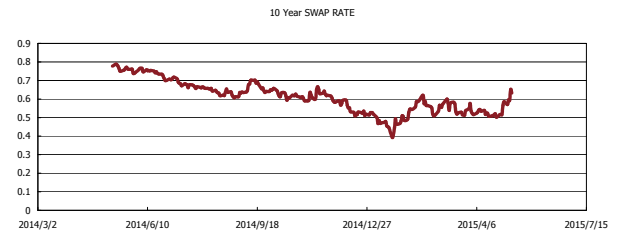
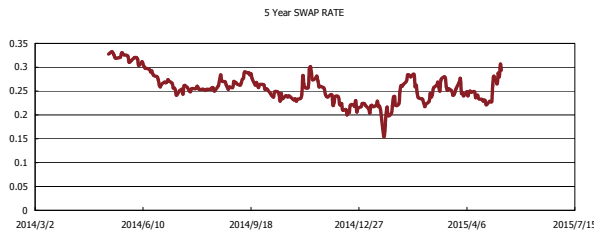
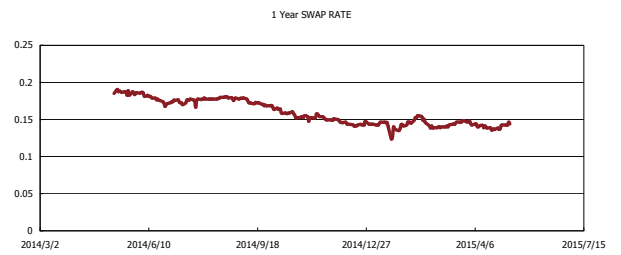
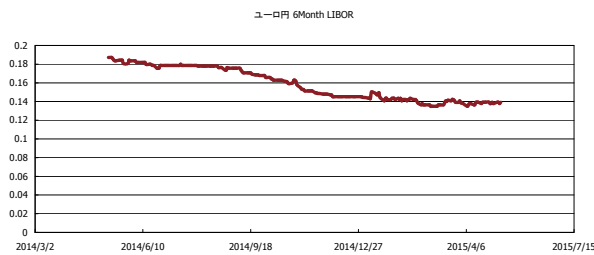


Kaede Market Report

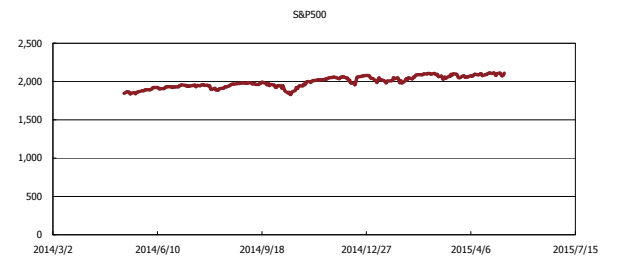
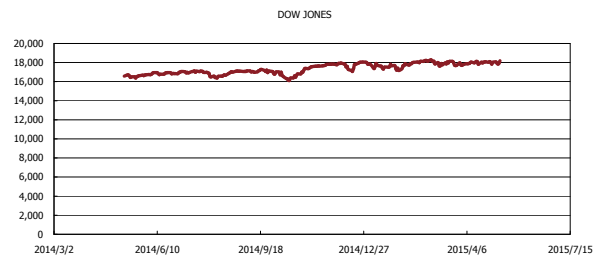
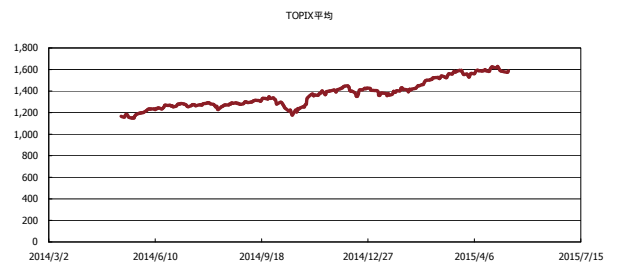
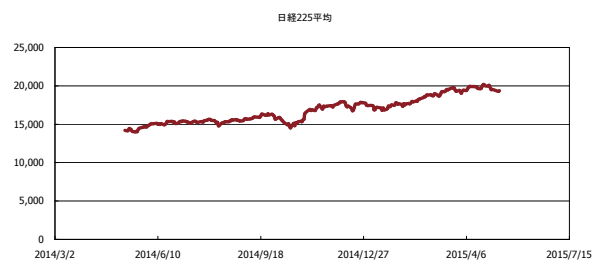
金利情報：Yield Curve



金利情報：ヒストリカル・データ



株価データ：ヒストリカル・データ



出所：Bloombergよりかえてキャピタルマネジメントにて作成