



## Kaede Market Report

## 金利情報

LIBOR	ACT/360							
	JPY	前日比	USD	前日比	EUR	前日比	GBP	前日比
O/N	0.03357	0	0.123	0	-0.17714	-0.00143	0.48125	0
1W	0.04571	0	0.14875	0.0005	-0.13429	0	0.4855	-0.0025
1M	0.07143	0.00286	0.1856	0	-0.06	0	0.50663	-0.00312
2M	0.08714	0	0.22525	-0.0026	-0.03929	0	0.53738	0
3M	0.10071	0	0.275	-0.0016	-0.015	0.00143	0.5675	0
6M	0.13929	0.00143	0.41455	0.0019	0.05357	0	0.70563	0.00188
1Y	0.254	0	0.7346	0.0105	0.17429	0.00143	1.00369	0.00625

TIBOR	ACT/365	
	JPY	前日比
O/N	-	-
1W	0.10818	0
1M	0.13	0
2M	0.15	0
3M	0.17091	0
6M	0.25727	0
1Y	0.28364	0

## Swap Rate

Swap Rate	ACT/360							
	JPY	前日比	USD	前日比	EUR	前日比	GBP	前日比
1Y	0.143	0.00175	0.4775	-0.001	0.07	0.0047	0.7841	0.0011
18M	0.15	0.0045	0.67565	0.00075	0.085	0.009	0.911	0.005
2Y	0.15875	0.005	0.8738	0.0025	0.109	0.0065	1.043	0.007
3Y	0.18875	0.005	1.2303	0.0115	0.188	0.007	1.289	0.013
4Y	0.23875	0.01125	1.5055	0.016	0.294	0.013	1.487	0.017
5Y	0.30375	0.0175	1.7225	0.0179	0.4205	0.028	1.646	0.022
7Y	0.45	0.02875	2.0395	0.025	0.6595	0.0375	1.8685	0.0327
10Y	0.65625	0.04	2.3206	0.0258	0.946	0.0525	2.073	0.033
12Y	0.7925	0.0425	2.443	0.024	1.086	0.0665	2.163	0.037
15Y	0.9925	0.04125	2.5655	0.021	1.2172	0.0712	2.255	0.041
20Y	1.2525	0.04125	2.6808	0.0188	1.32	0.08	2.3182	0.0442
30Y	1.4775	0.04375	2.7658	0.0155	1.375	0.0672	2.3495	0.053

無担コールO/N	ACT/365	
	当日	前日比
Bid	0.065	-0.0275
Ask	0.12	0.0275

プライムレート	ACT/365	
	当日	前日比
短ブラ	1.475	0
長ブラ	1.15	0

国債先物	ACT/365	
	当日	前日比
10年先物	146.6	-0.6

## 格付利回り情報：日本証券業協会

R&I	R&I				
	AAA	AA	A	BBB	BB
1Y		0.12	0.18	0.53	1.67
2Y		0.13	0.22	0.72	
3Y		0.17	0.28	0.63	
4Y		0.23	0.33	0.75	2.78
5Y		0.28	0.45	0.95	2.69
6Y		0.36	0.48	0.78	
7Y		0.43	0.58	0.76	
8Y		0.52	0.67	0.76	
9Y		0.56	0.79	1.09	
10Y		0.71	1.01	0.82	
15Y		1.09	1.24	2.24	
20Y		1.69		2.74	

JCR	JCR				
	AAA	AA	A	BBB	BB
1Y	0.10	0.16	0.27	0.60	
2Y	0.13	0.19	0.36	0.71	
3Y	0.15	0.23	0.40	0.34	
4Y	0.23	0.31	0.52	0.50	
5Y		0.42	0.63	2.20	
6Y	0.33	0.43	0.58	1.61	
7Y	0.42	0.54	0.63		
8Y	0.49	0.65	0.69		
9Y	0.54	0.77	0.86	1.01	
10Y		0.90	1.06		
15Y		1.24	2.24		
20Y			2.74		

## 為替情報

	USD	EUR	JPY	GBP	CHF	CAD	AUD	NZD	HKD	NOK	SEK
SEK	8.31	9.34	6.94	13.05	8.96	6.94	6.63	6.12	1.07	1.11	1.00
NOK	7.48	8.41	6.24	11.75	8.07	6.24	5.97	5.51	0.96	1.00	0.90
HKD	7.75	8.71	6.47	12.17	8.36	6.47	6.19	5.71	1.00	1.04	0.93
NZD	1.36	1.53	0.01	2.13	1.46	1.13	1.08	1.00	0.18	0.18	0.16
AUD	1.25	1.41	1.05	1.97	1.35	1.05	1.00	0.92	0.16	0.17	0.15
CAD	1.20	1.35	1.00	1.88	1.29	1.00	0.96	0.88	0.15	0.16	0.14
CHF	0.93	1.04	0.77	1.46	1.00	0.77	0.74	0.68	0.12	0.12	0.11
GBP	0.64	0.72	0.53	1.00	0.69	0.53	0.51	0.47	0.08	0.09	0.08
JPY	119.82	134.64	1.00	188.17	129.20	100.02	95.66	88.27	15.46	16.02	14.42
EUR	0.89	1.00	0.74	1.40	0.96	0.74	0.71	0.66	0.11	0.12	0.11
USD	1.00	1.12	0.83	1.57	1.08	0.83	0.80	0.74	0.13	0.13	0.12

\*100

## 株式情報

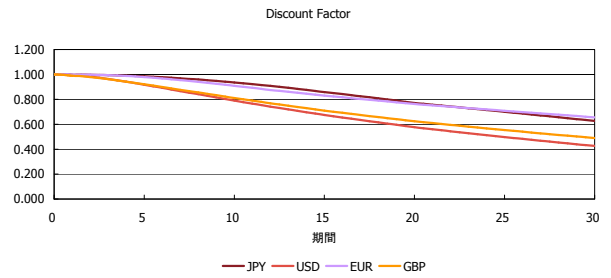
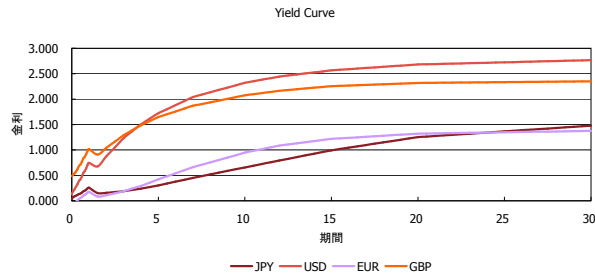
	日経225	前日比	TOPIX	前日比	JASDAQ	前日比	ダウ	前日比	S&P500	前日比	FT100	前日比
INDEX	19,625	-4	1,602	4	2,567	-6	18,068	-37	2,095	-3	6,934	-96

出所：Bloombergよりかえてキャピタルマネジメントにて作成

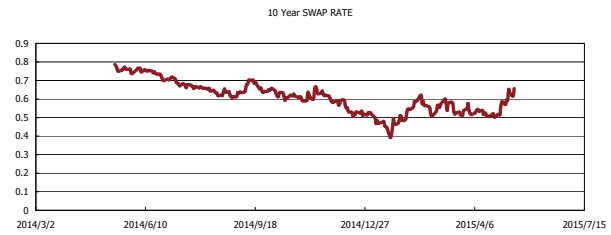
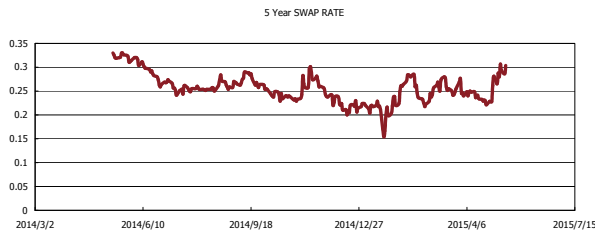
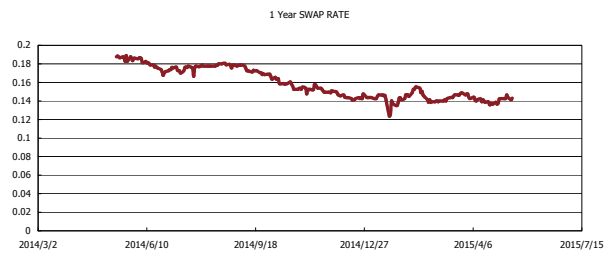
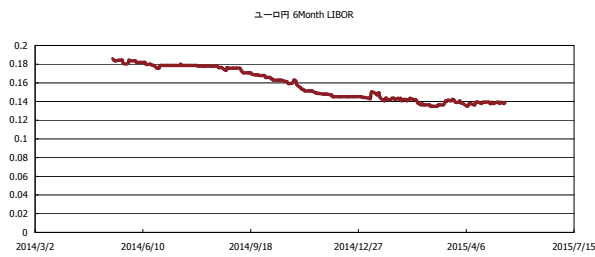


# Kaede Market Report

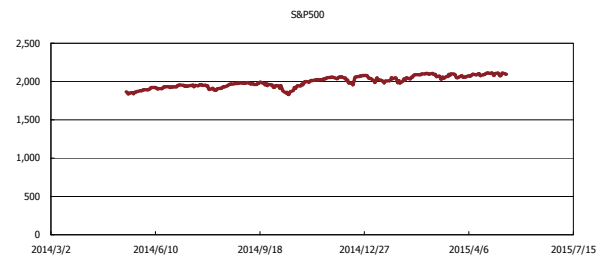
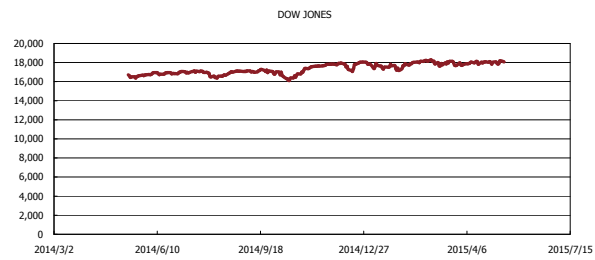
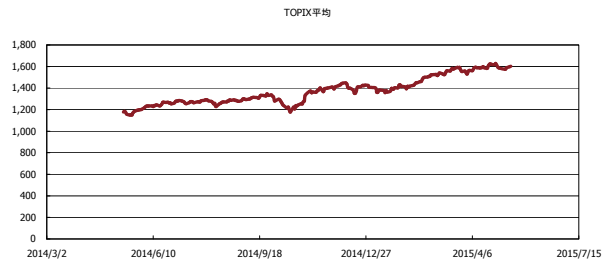
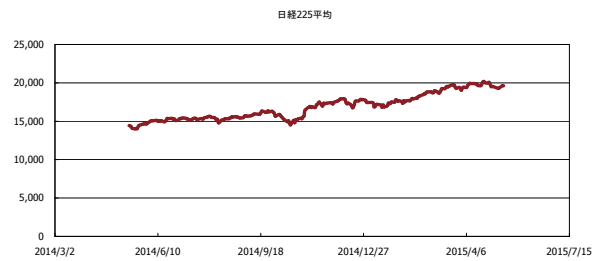
## 金利情報：Yield Curve



## 金利情報：ヒストリカル・データ



## 株価データ：ヒストリカル・データ



出所：Bloombergよりかえてキャピタルマネジメントにて作成