



## Kaede Market Report

## 金利情報

LIBOR	ACT/360							
	JPY	前日比	USD	前日比	EUR	前日比	GBP	前日比
O/N	0.035	0.00143	0.123	0	-0.17714	0	0.48125	0
1W	0.04857	0.00286	0.14575	-0.003	-0.13571	-0.00142	0.4855	0
1M	0.07143	0	0.1856	0	-0.06	0	0.50413	-0.0025
2M	0.08714	0	0.22465	-0.0006	-0.03929	0	0.53538	-0.002
3M	0.10071	0	0.2739	-0.0011	-0.01429	0.00071	0.5675	0
6M	0.13643	-0.00286	0.41415	-0.0004	0.05214	-0.00143	0.703	-0.00263
1Y	0.25257	-0.00143	0.73035	-0.00425	0.17429	0	0.99994	-0.00375

TBOR	ACT/365	
	JPY	前日比
O/N	-	-
1W	0.10818	0
1M	0.13	0
2M	0.15	0
3M	0.17091	0
6M	0.25727	0
1Y	0.28364	0

## Swap Rate

Swap Rate	ACT/360							
	JPY	前日比	USD	前日比	EUR	前日比	GBP	前日比
1Y	0.14125	-0.00175	0.465	-0.0125	0.0785	0.0085	0.774	-0.0101
18M	0.14875	-0.00125	0.6555	-0.02015	0.091	0.006	0.893	-0.018
2Y	0.1585	-0.00025	0.846	-0.0278	0.117	0.008	1.027	-0.016
3Y	0.1885	-0.00025	1.1979	-0.0324	0.201	0.013	1.278	-0.011
4Y	0.2385	-0.00025	1.4761	-0.0294	0.306	0.012	1.481	-0.006
5Y	0.301	-0.00275	1.6985	-0.024	0.4303	0.0098	1.645	-0.001
7Y	0.445	-0.005	2.0273	-0.0122	0.684	0.0245	1.879	0.0105
10Y	0.6485	-0.00775	2.322	0.0014	0.994	0.048	2.09	0.017
12Y	0.785	-0.0075	2.4525	0.0095	1.135	0.049	2.181	0.018
15Y	0.9885	-0.004	2.5815	0.016	1.277	0.0598	2.2715	0.0165
20Y	1.2525	0	2.704	0.0232	1.386	0.066	2.342	0.0238
30Y	1.481	0.0035	2.7939	0.0281	1.445	0.07	2.3585	0.009

無担コール/O/N	前日比	
	当日	前日比
Bid	0.066	-0.0265
Ask	0.12	0.0275

プライムレート	前日比	
	当日	前日比
短ブラ	1.475	0
長ブラ	1.15	0

国債先物	前日比	
	当日	前日比
10年先物	146.63	0.03

## 格付利回り情報：日本証券業協会

R&I	格付				
	AAA	AA	A	BBB	BB
1Y	0.12	0.18	0.53	1.68	
2Y	0.13	0.22	0.72		
3Y	0.17	0.27	0.63		
4Y	0.23	0.33	0.75	2.78	
5Y	0.28	0.44	0.95	2.69	
6Y	0.36	0.48	0.78		
7Y	0.43	0.58	0.76		
8Y	0.53	0.68	0.76		
9Y	0.57	0.79	1.09		
10Y	0.71	1.01	0.83		
15Y	1.09	1.25	2.24		
20Y	1.70		2.75		

JCR	格付				
	AAA	AA	A	BBB	BB
1Y	0.10	0.16	0.27	0.60	
2Y	0.13	0.19	0.36	0.71	
3Y	0.15	0.23	0.40	0.34	
4Y	0.23	0.31	0.52	0.50	
5Y		0.42	0.63	2.20	
6Y	0.33	0.42	0.58	1.61	
7Y	0.42	0.54	0.63		
8Y	0.49	0.65	0.69		
9Y	0.55	0.77	0.87	1.01	
10Y		0.90	1.07		
15Y		1.25	2.24		
20Y			2.75		

## 為替情報

	USD	EUR	JPY	GBP	CHF	CAD	AUD	NZD	HKD	NOK	SEK
SEK	8.22	9.35	6.90	12.94	8.97	6.89	6.67	6.15	1.06	1.12	1.00
NOK	7.37	8.38	6.19	11.60	8.03	6.17	5.98	5.51	0.95	1.00	0.90
HKD	7.75	8.81	6.51	12.20	8.46	6.49	6.29	5.80	1.00	1.05	0.94
NZD	1.34	1.52	0.01	2.10	1.46	1.12	1.08	1.00	0.17	0.18	0.16
AUD	1.23	1.40	1.04	1.94	1.34	1.03	1.00	0.92	0.16	0.17	0.15
CAD	1.19	1.36	1.00	1.88	1.30	1.00	0.97	0.89	0.15	0.16	0.15
CHF	0.92	1.04	0.77	1.44	1.00	0.77	0.74	0.69	0.12	0.12	0.11
GBP	0.64	0.72	0.53	1.00	0.69	0.53	0.52	0.48	0.08	0.09	0.08
JPY	119.08	135.41	1.00	187.49	129.89	99.76	96.61	89.10	15.36	16.17	14.49
EUR	0.88	1.00	0.74	1.38	0.96	0.74	0.71	0.66	0.11	0.12	0.11
USD	1.00	1.14	0.84	1.57	1.09	0.84	0.81	0.75	0.13	0.14	0.12

\*100

## 株式情報

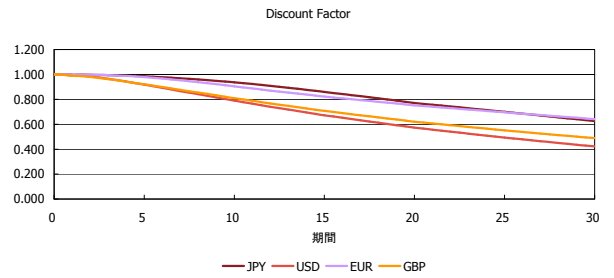
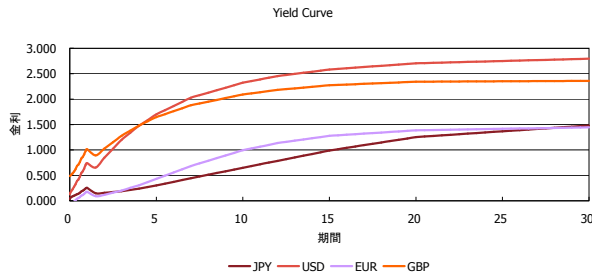
	日経225	前日比	TOPIX	前日比	JASDAQ	前日比	ダウ	前日比	S&P500	前日比	FT100	前日比
INDEX	19,765	-140	1,604	2	2,572	5	18,060	-8	2,095	-1	6,950	16

出所：Bloombergよりかえてキャピタルマネジメントにて作成

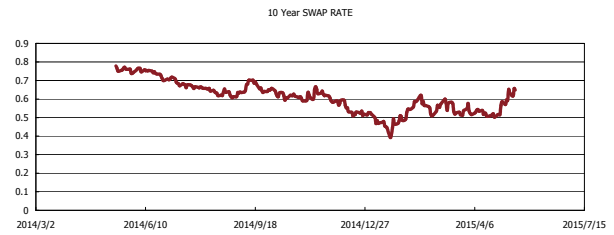
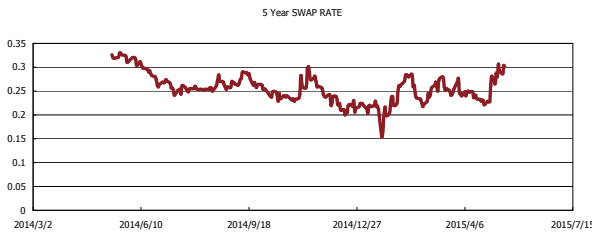
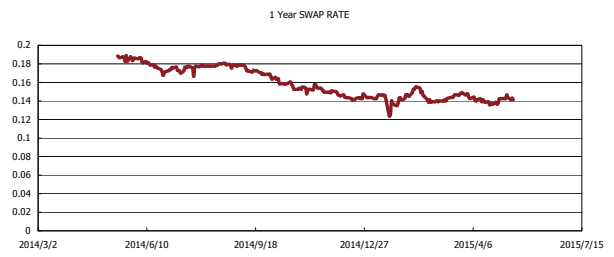
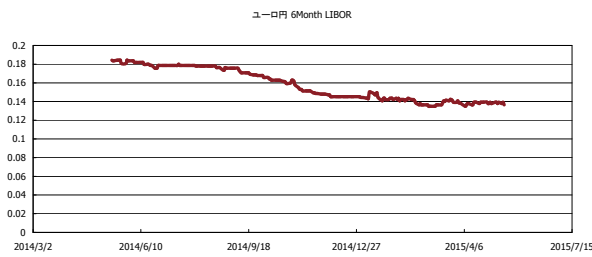


# Kaede Market Report

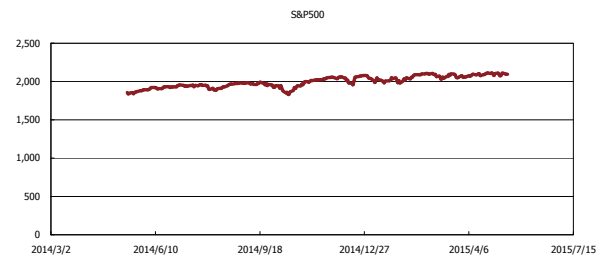
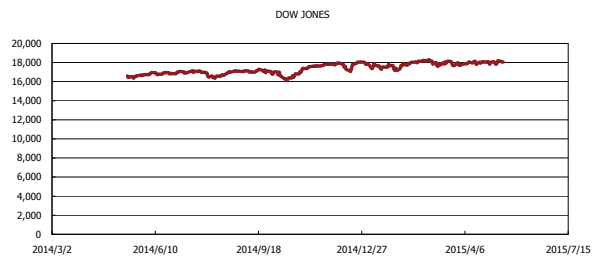
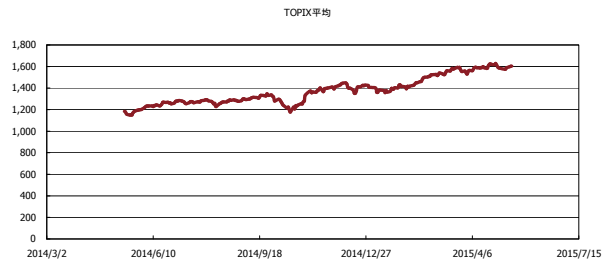
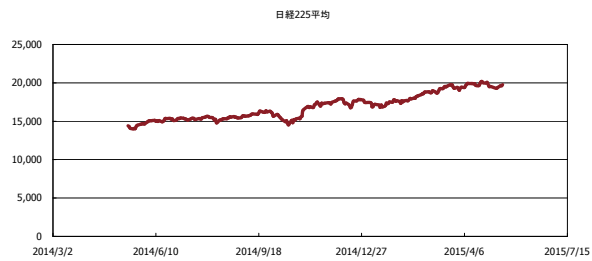
## 金利情報：Yield Curve



## 金利情報：ヒストリカル・データ



## 株価データ：ヒストリカル・データ



出所：Bloombergよりかえてキャピタルマネジメントにて作成