



Kaede Market Report

金利情報

LIBOR	ACT/360							
	JPY	前日比	USD	前日比	EUR	前日比	GBP	前日比
O/N	0.035	0	0.123	0	-0.17786	-0.00072	0.48125	0
1W	0.04571	-0.00286	0.14675	0.001	-0.13929	-0.00358	0.4855	0
1M	0.06714	-0.00429	0.18335	-0.00225	-0.06286	-0.00286	0.50538	0.00125
2M	0.08714	0	0.22375	-0.0009	-0.04	-0.00071	0.53538	0
3M	0.09929	-0.00142	0.276	0.0021	-0.01714	-0.00285	0.56688	-0.00062
6M	0.135	-0.00143	0.41275	-0.0014	0.05357	0.00143	0.70175	-0.00125
1Y	0.25257	0	0.72285	-0.0075	0.17429	0	0.99713	-0.00281

TBOR	ACT/365	
	JPY	前日比
O/N	-	-
1W	0.10818	0
1M	0.13	0
2M	0.15	0
3M	0.17091	0
6M	0.25727	0
1Y	0.28364	0

Swap Rate

Swap Rate	ACT/360							
	JPY	前日比	USD	前日比	EUR	前日比	GBP	前日比
1Y	0.14	-0.00125	0.453	-0.012	0.0755	-0.003	0.767	-0.007
18M	0.14625	-0.0025	0.6359	-0.0196	0.09	-0.001	0.879	-0.014
2Y	0.1545	-0.004	0.8188	-0.0272	0.114	-0.003	1.006	-0.021
3Y	0.17875	-0.00975	1.164	-0.0339	0.191	-0.01	1.248	-0.03
4Y	0.22625	-0.01225	1.4425	-0.0336	0.2957	-0.0103	1.446	-0.035
5Y	0.28875	-0.01225	1.6643	-0.0342	0.4198	-0.0105	1.606	-0.039
7Y	0.43	-0.015	1.9925	-0.0348	0.672	-0.012	1.841	-0.038
10Y	0.6375	-0.011	2.2865	-0.0355	0.9768	-0.0172	2.052	-0.038
12Y	0.7775	-0.0075	2.418	-0.0345	1.119	-0.016	2.146	-0.035
15Y	0.9825	-0.006	2.5496	-0.0319	1.2638	-0.0132	2.2405	-0.031
20Y	1.2475	-0.005	2.6762	-0.0278	1.375	-0.011	2.3472	0.0052
30Y	1.47625	-0.00475	2.7718	-0.0221	1.428	-0.017	2.339	-0.0195

無担コールO/N	ACT/365	
	当日	前日比
Bid	0.062	-0.031
Ask	0.12	0.027

プライムレート	ACT/365	
	当日	前日比
短ブラ	1.475	0
長ブラ	1.15	0

国債先物	ACT/365	
	当日	前日比
10年先物	146.8	0.17

格付利回り情報：日本証券業協会

R&I	R&I				
	AAA	AA	A	BBB	BB
1Y	0.11	0.17	0.53	1.67	
2Y	0.12	0.21	0.71		
3Y	0.16	0.26	0.62		
4Y	0.22	0.32	0.74	2.76	
5Y	0.27	0.42	0.93	2.68	
6Y	0.34	0.46	0.76		
7Y	0.42	0.57	0.75		
8Y	0.52	0.67	0.76		
9Y	0.56	0.78	1.08		
10Y	0.70	1.00	0.83		
15Y	1.08	1.24	2.22		
20Y	1.69		2.74		

JCR	JCR				
	AAA	AA	A	BBB	BB
1Y	0.09	0.15	0.27	0.60	
2Y	0.12	0.19	0.35	0.71	
3Y	0.13	0.22	0.39	0.33	
4Y	0.21	0.30	0.51	0.49	
5Y		0.40	0.62	2.20	
6Y	0.31	0.41	0.57	1.60	
7Y	0.41	0.53	0.61		
8Y	0.48	0.64	0.68		
9Y	0.54	0.76	0.86	1.00	
10Y		0.89	1.06		
15Y		1.24	2.22		
20Y			2.74		

為替情報

	USD	EUR	JPY	GBP	CHF	CAD	AUD	NZD	HKD	NOK	SEK
SEK	8.26	9.40	6.93	13.01	9.04	6.88	6.68	6.20	1.07	1.12	1.00
NOK	7.39	8.41	6.20	11.65	8.09	6.16	5.98	5.55	0.95	1.00	0.89
HKD	7.75	8.82	6.51	12.21	8.48	6.46	6.27	5.82	1.00	1.05	0.94
NZD	1.33	1.52	0.01	2.10	1.46	1.11	1.08	1.00	0.17	0.18	0.16
AUD	1.24	1.41	1.04	1.95	1.35	1.03	1.00	0.93	0.16	0.17	0.15
CAD	1.20	1.37	1.01	1.89	1.31	1.00	0.97	0.90	0.15	0.16	0.15
CHF	0.91	1.04	0.77	1.44	1.00	0.76	0.74	0.69	0.12	0.12	0.11
GBP	0.63	0.72	0.53	1.00	0.69	0.53	0.51	0.48	0.08	0.09	0.08
JPY	119.13	135.56	1.00	187.73	130.37	99.26	96.39	89.41	15.37	16.12	14.42
EUR	0.88	1.00	0.74	1.38	0.96	0.73	0.71	0.66	0.11	0.12	0.11
USD	1.00	1.14	0.84	1.58	1.09	0.83	0.81	0.75	0.13	0.14	0.12

*100

株式情報

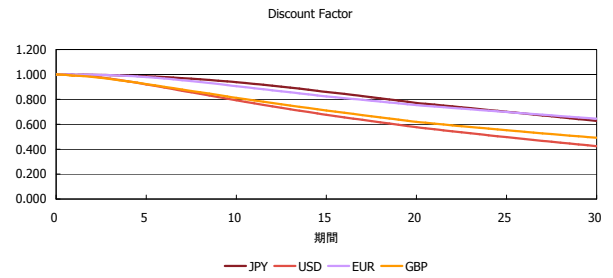
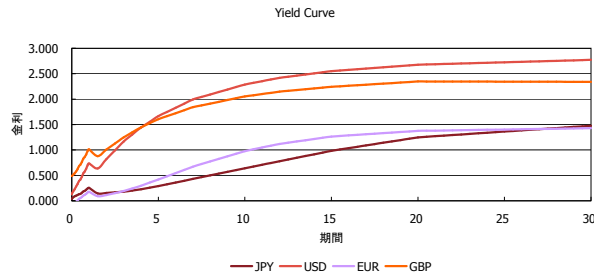
INDEX	日経225	前日比	TOPIX	前日比	JASDAQ	前日比	ダウ	前日比	S&P500	前日比	FT100	前日比
	19,570	194	1,591	-13	2,570	-1	18,252	192	2,118	23	6,973	23

出所：Bloombergよりかえてキャピタルマネジメントにて作成

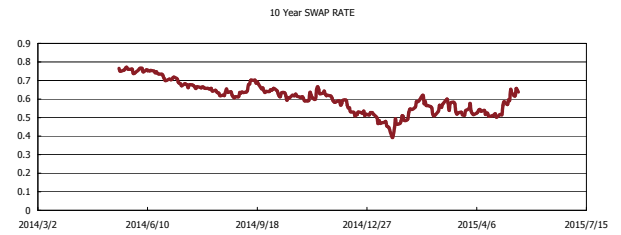
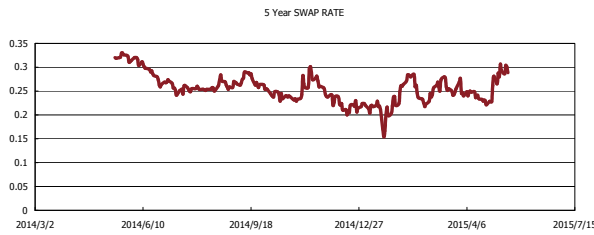
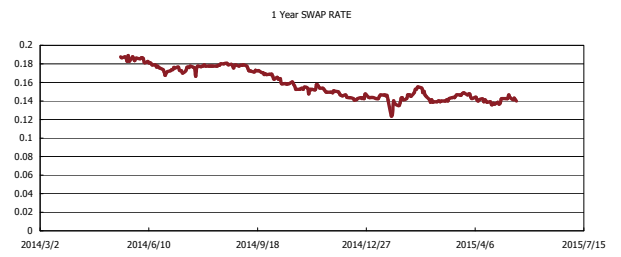
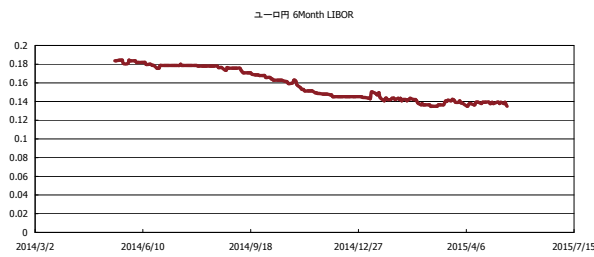


Kaede Market Report

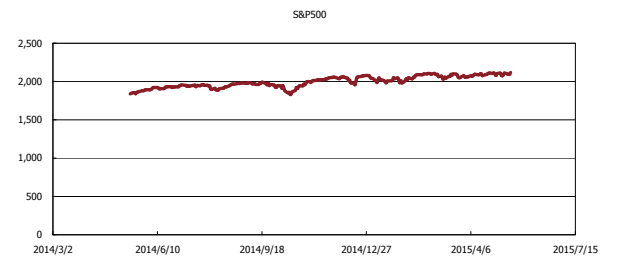
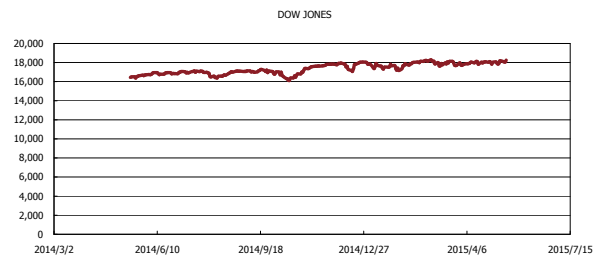
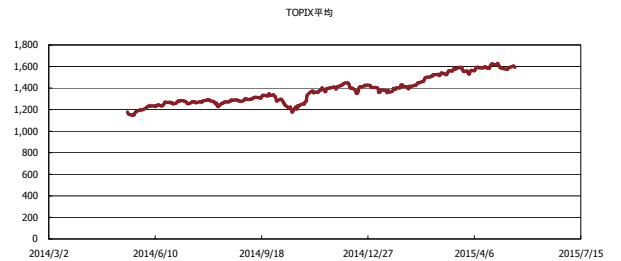
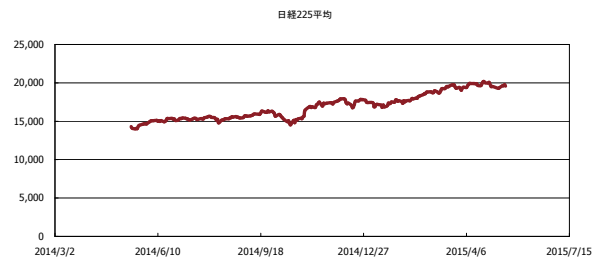
金利情報：Yield Curve



金利情報：ヒストリカル・データ



株価データ：ヒストリカル・データ



出所：Bloombergよりかえてキャピタルマネジメントにて作成