



Kaede Market Report

金利情報

LIBOR	ACT/360							
	JPY	前日比	USD	前日比	EUR	前日比	GBP	前日比
O/N	0.03143	0.00143	0.124	0	-0.17786	0	0.48125	0
1W	0.045	0	0.1485	-0.0005	-0.14357	-0.00214	0.488	-0.0025
1M	0.06714	-0.00143	0.184	-0.0022	-0.06429	-0.00143	0.50413	-0.0025
2M	0.08714	0	0.22575	0.001	-0.03929	0.00071	0.53538	0
3M	0.09786	0	0.276	-0.0005	-0.015	0	0.56688	0
6M	0.135	0	0.41425	0.0015	0.05357	0	0.70675	0
1Y	0.25186	-0.00214	0.7251	0.00175	0.17429	0	0.99494	-0.00187

TIBOR	ACT/365	
	JPY	前日比
O/N	-	-
1W	0.10818	0
1M	0.13	0
2M	0.15	0
3M	0.17091	0
6M	0.25727	0
1Y	0.28364	0

Swap Rate

Swap Rate	ACT/360							
	JPY	前日比	USD	前日比	EUR	前日比	GBP	前日比
1Y	0.136	-0.002	0.4568	0.0078	0.075	0.0005	0.766	0.007
18M	0.13875	-0.00125	0.64	0.01575	0.087	0.002	0.874	0.014
2Y	0.145	0	0.8232	0.0237	0.114	0.001	0.998	0.018
3Y	0.16875	0.005	1.1623	0.0325	0.19	0.005	1.236	0.028
4Y	0.211	0.0025	1.4357	0.0428	0.289	0.005	1.429	0.041
5Y	0.266	0.0025	1.6565	0.0536	0.4058	0.0108	1.585	0.053
7Y	0.3975	0.004	1.9815	0.0652	0.648	0.02	1.812	0.067
10Y	0.5935	0	2.273	0.0755	0.942	0.031	2.02	0.082
12Y	0.731	-0.0015	2.3985	0.0732	1.0825	0.032	2.113	0.084
15Y	0.936	-0.0025	2.525	0.0706	1.226	0.039	2.2055	0.084
20Y	1.1985	-0.005	2.6473	0.0678	1.33	0.0405	2.278	0.082
30Y	1.426	-0.0065	2.7333	0.0615	1.381	0.046	2.2905	0.0725

無担コールO/N	ACT/365	
	当日	前日比
Bid	0.065	-0.0275
Ask	0.12	0.0275

プライムレート	ACT/365	
	当日	前日比
短ブラ	1.475	0
長ブラ	1.15	0.0275

国債先物	ACT/365	
	当日	前日比
10年先物	147.4	0.13

格付利回り情報：日本証券業協会

R&I	R&I				
	AAA	AA	A	BBB	BB
1Y	0.11	0.17	0.51	0.67	1.67
2Y	0.11	0.21	0.67		
3Y	0.14	0.24	0.58		
4Y	0.20	0.30	0.69	2.74	
5Y	0.23	0.39	0.87	2.59	
6Y	0.29	0.41	0.71		
7Y	0.36	0.51	0.69		
8Y	0.45	0.61	0.69		
9Y	0.49	0.72	1.01		
10Y	0.62	0.93	0.76		
15Y	1.00	1.15	2.10		
20Y	1.61		2.64		

JCR	JCR				
	AAA	AA	A	BBB	BB
1Y	0.09	0.15	0.26	0.60	
2Y	0.12	0.18	0.34	0.70	
3Y	0.12	0.20	0.37	0.31	
4Y	0.19	0.28	0.48	0.46	
5Y		0.37	0.57	2.17	
6Y	0.26	0.36	0.51	1.55	
7Y	0.34	0.47	0.56		
8Y	0.42	0.58	0.62		
9Y	0.47	0.70	0.79	0.93	
10Y		0.82	0.99		
15Y		1.15	2.10		
20Y			2.64		

為替情報

	USD	EUR	JPY	GBP	CHF	CAD	AUD	NZD	HKD	NOK	SEK
SEK	8.22	9.33	6.86	12.88	8.90	6.77	6.57	6.08	1.06	1.11	1.00
NOK	7.38	8.38	6.16	11.57	7.99	6.08	5.90	5.46	0.95	1.00	0.90
HKD	7.75	8.80	6.47	12.15	8.39	6.38	6.20	5.73	1.00	1.05	0.94
NZD	1.35	1.54	0.01	2.12	1.46	1.11	1.08	1.00	0.17	0.18	0.16
AUD	1.25	1.42	1.04	1.96	1.35	1.03	1.00	0.92	0.16	0.17	0.15
CAD	1.21	1.38	1.01	1.90	1.31	1.00	0.97	0.90	0.16	0.16	0.15
CHF	0.92	1.05	0.77	1.45	1.00	0.76	0.74	0.68	0.12	0.13	0.11
GBP	0.64	0.72	0.53	1.00	0.69	0.53	0.51	0.47	0.08	0.09	0.08
JPY	119.86	136.05	1.00	187.86	129.79	98.70	95.86	88.60	15.46	16.24	14.58
EUR	0.88	1.00	0.74	1.38	0.95	0.73	0.70	0.65	0.11	0.12	0.11
USD	1.00	1.14	0.83	1.57	1.08	0.82	0.80	0.74	0.13	0.14	0.12

*100

株式情報

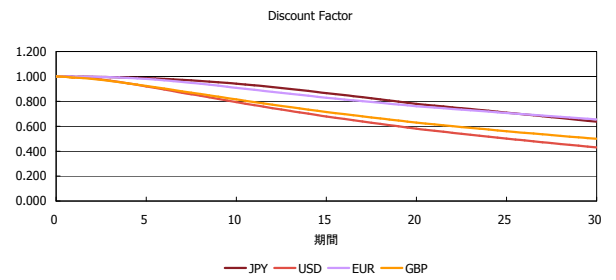
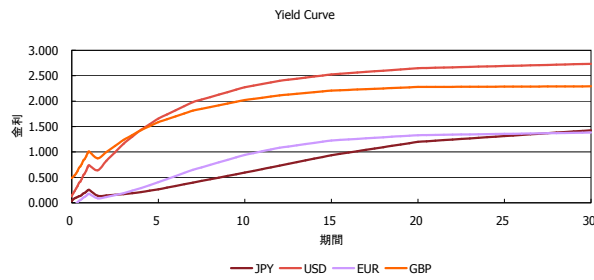
	日経225	前日比	TOPIX	前日比	JASDAQ	前日比	ダウ	前日比	S&P500	前日比	FT100	前日比
INDEX	19,890	-157	1,627	20	2,574	6	18,299	26	2,126	7	6,969	8

出所：Bloombergよりかえてキャピタルマネジメントにて作成

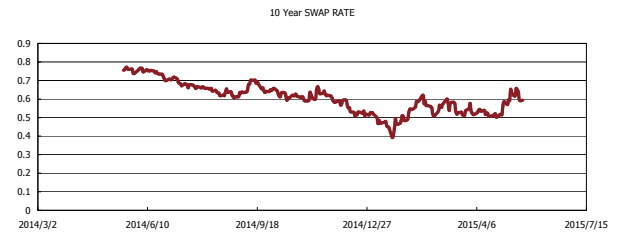
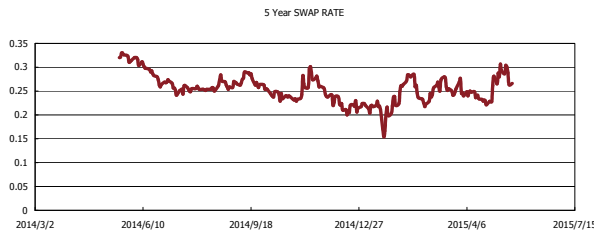
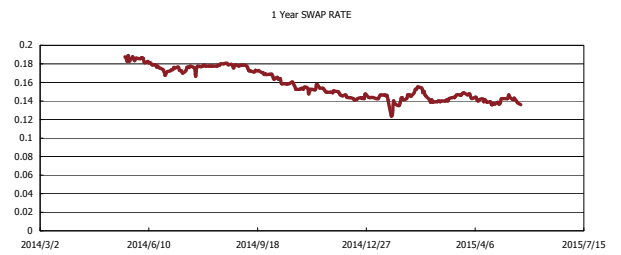
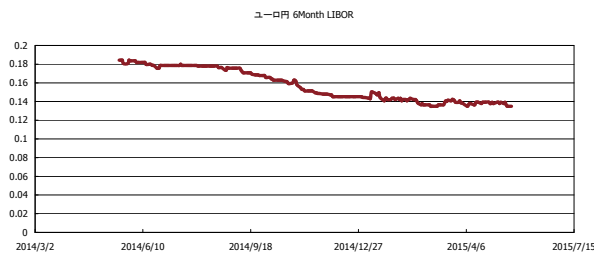


Kaede Market Report

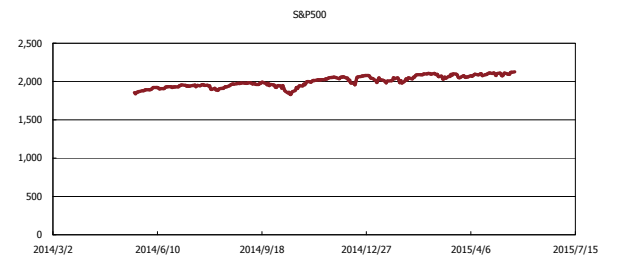
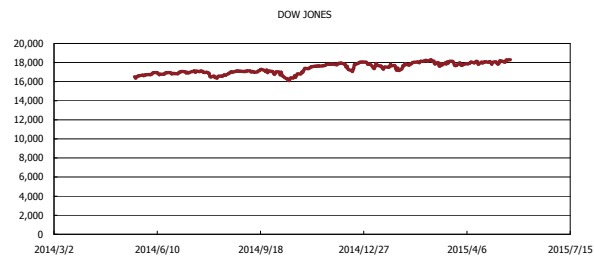
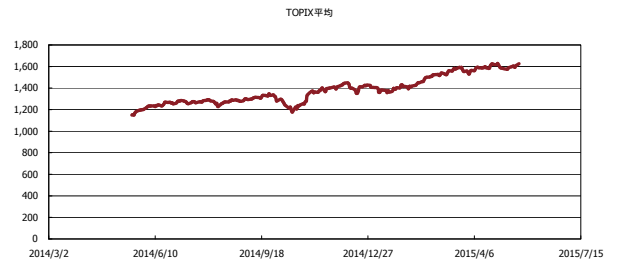
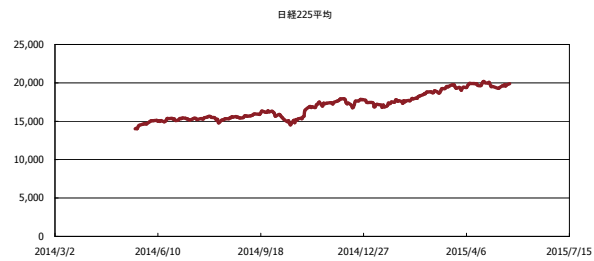
金利情報：Yield Curve



金利情報：ヒストリカル・データ



株価データ：ヒストリカル・データ



出所：Bloombergよりかえてキャピタルマネジメントにて作成