



Kaede Market Report

金利情報

LIBOR

	JPY		USD		EUR		GBP	
	前日比	前日比	前日比	前日比	前日比	前日比	前日比	
O/N	0.03286	0.00143	0.124	0	-0.17786	0	0.48125	0
1W	0.045	0	0.1485	0	-0.14643	-0.00286	0.4855	-0.0025
1M	0.06571	-0.00143	0.18675	0.00275	-0.06429	0	0.50663	0.0025
2M	0.09071	0.00357	0.23245	0.0067	-0.03571	0.00358	0.54063	0.00525
3M	0.09929	0.00143	0.281	0.005	-0.01714	-0.00214	0.56688	0
6M	0.13643	0.00143	0.4155	0.00125	0.05357	0	0.7085	0.00175
1Y	0.25329	0.00143	0.7276	0.0025	0.17214	-0.00215	0.9915	-0.00344

ACT/360

TBOR ACT/365

	JPY	
	前日比	前日比
O/N	-	-
1W	0.10818	0
1M	0.13	0
2M	0.15	0
3M	0.17091	0
6M	0.25727	0
1Y	0.28364	0

Swap Rate

	JPY		USD		EUR		GBP	
	前日比	前日比	前日比	前日比	前日比	前日比	前日比	
1Y	0.1375	0.0015	0.482	0.0252	0.0725	-0.0025	0.7647	-0.0013
18M	0.14	0.00125	0.6744	0.0344	0.082	-0.005	0.871	-0.003
2Y	0.1465	0.0015	0.8668	0.0436	0.1078	-0.0062	0.996	-0.002
3Y	0.1665	-0.00225	1.2179	0.0556	0.1783	-0.0117	1.236	0
4Y	0.20475	-0.00625	1.4932	0.0575	0.2795	-0.0095	1.43	0.001
5Y	0.26	-0.006	1.715	0.0585	0.3935	-0.0123	1.5875	0.0025
7Y	0.389	-0.0085	2.0346	0.0531	0.628	-0.02	1.8136	0.0016
10Y	0.5815	-0.012	2.3154	0.0424	0.915	-0.027	2.0335	0.0135
12Y	0.719	-0.012	2.4387	0.0402	1.0525	-0.03	2.1255	0.0125
15Y	0.9275	-0.0085	2.5585	0.0335	1.1868	-0.0392	2.218	0.0125
20Y	1.1935	-0.005	2.6758	0.0285	1.2885	-0.0415	2.2865	0.0085
30Y	1.41625	-0.00975	2.7585	0.0252	1.3205	-0.0605	2.2965	0.006

無担コールO/N

	当日	前日比
Bid	0.066	-0.0265
Ask	0.12	0.0275

プライムレート

	当日	前日比
短ブラ	1.475	0
長ブラ	1.15	0

国債先物

	当日	前日比
10年先物	147.38	-0.02

格付利回り情報：日本証券業協会

R&I

	AAA	AA	A	BBB	BB
1Y		0.11	0.17	0.51	1.67
2Y		0.12	0.21	0.67	
3Y		0.14	0.24	0.58	
4Y		0.20	0.30	0.69	2.74
5Y		0.23	0.39	0.87	2.59
6Y		0.29	0.41	0.71	
7Y		0.36	0.51	0.69	
8Y		0.46	0.61	0.70	
9Y		0.49	0.72	1.01	
10Y		0.63	0.93	0.77	
15Y		1.01	1.16	2.11	
20Y		1.62		2.65	

JCR

	AAA	AA	A	BBB	BB
1Y	0.09	0.15	0.26	0.60	
2Y	0.12	0.18	0.34	0.70	
3Y	0.12	0.20	0.37	0.31	
4Y	0.19	0.27	0.48	0.46	
5Y		0.37	0.57	2.17	
6Y	0.26	0.36	0.51	1.55	
7Y	0.34	0.47	0.56		
8Y	0.42	0.59	0.62		
9Y	0.48	0.70	0.80	0.94	
10Y		0.82	0.99		
15Y		1.16	2.11		
20Y			2.65		

為替情報

	USD	EUR	JPY	GBP	CHF	CAD	AUD	NZD	HKD	NOK	SEK
SEK	8.35	9.31	6.92	12.94	8.92	6.83	6.61	6.13	1.08	1.11	1.00
NOK	7.53	8.40	6.25	11.68	8.05	6.16	5.96	5.53	0.97	1.00	0.90
HKD	7.75	8.64	6.43	12.02	8.28	6.34	6.13	5.69	1.00	1.03	0.93
NZD	1.36	1.52	0.01	2.11	1.45	1.11	1.08	1.00	0.18	0.18	0.16
AUD	1.26	1.41	1.05	1.96	1.35	1.03	1.00	0.93	0.16	0.17	0.15
CAD	1.22	1.36	1.01	1.90	1.31	1.00	0.97	0.90	0.16	0.16	0.15
CHF	0.94	1.04	0.78	1.45	1.00	0.77	0.74	0.69	0.12	0.12	0.11
GBP	0.64	0.72	0.53	1.00	0.69	0.53	0.51	0.47	0.08	0.09	0.08
JPY	120.59	134.42	1.00	186.96	128.81	98.63	95.42	88.55	15.56	16.01	14.45
EUR	0.90	1.00	0.74	1.39	0.96	0.73	0.71	0.66	0.12	0.12	0.11
USD	1.00	1.11	0.83	1.55	1.07	0.82	0.79	0.73	0.13	0.13	0.12

*100

株式情報

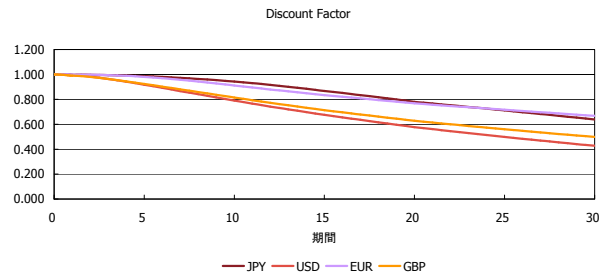
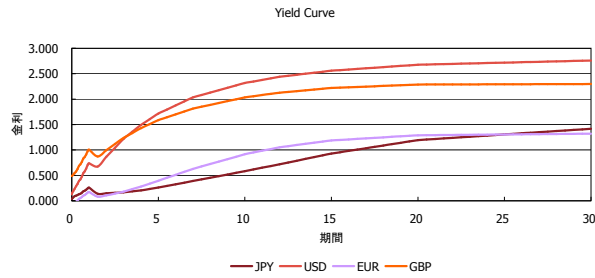
	日経225	前日比	TOPIX	前日比	JASDAQ	前日比	ダウ	前日比	S&P500	前日比	FT100	前日比
INDEX	20,026	-136	1,633	7	2,590	16	18,312	14	2,125	-1	6,995	26

出所：Bloombergよりかえてキャピタルマネジメントにて作成

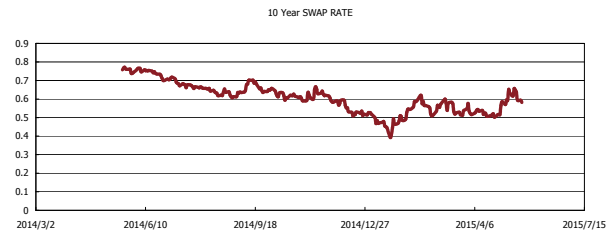
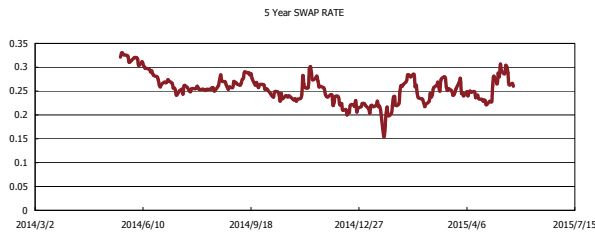
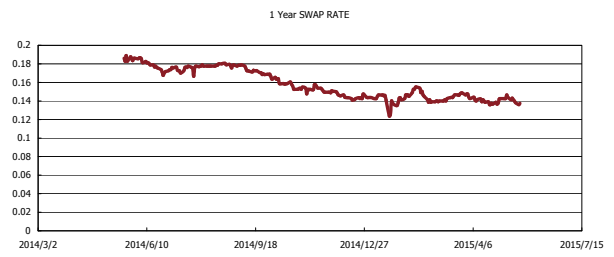
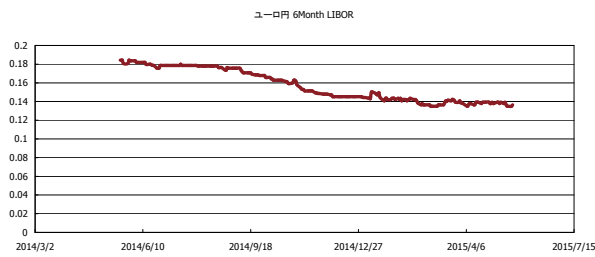


Kaede Market Report

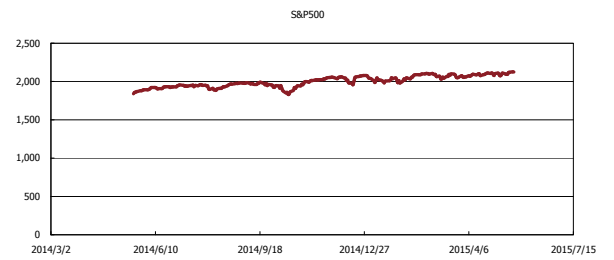
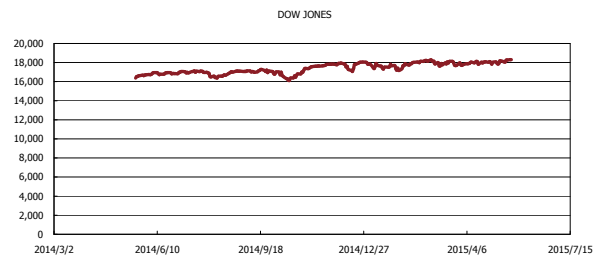
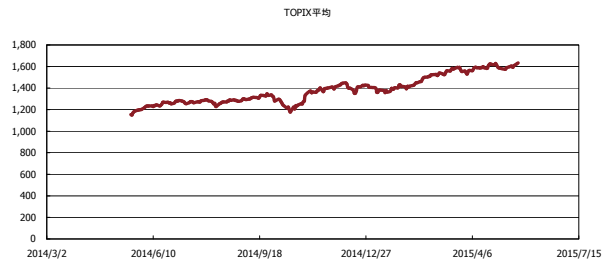
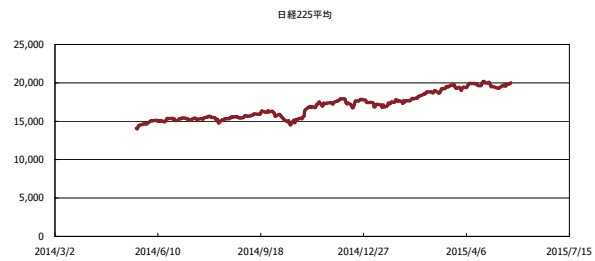
金利情報：Yield Curve



金利情報：ヒストリカル・データ



株価データ：ヒストリカル・データ



出所：Bloombergよりかえてキャピタルマネジメントにて作成