



Kaede Market Report

金利情報

LIBOR	ACT/360							
	JPY	前日比	USD	前日比	EUR	前日比	GBP	前日比
O/N	0.03286	0	0.124	0	-0.17786	0	0.48125	0
1W	0.045	0	0.1465	-0.002	-0.145	0.00143	0.4855	0
1M	0.06714	0.00143	0.18475	-0.002	-0.06357	0.00072	0.50663	0
2M	0.09214	0.00143	0.23245	0	-0.035	0.00071	0.54063	0
3M	0.09786	-0.00143	0.2835	0.0025	-0.01714	0	0.56688	0
6M	0.135	-0.00143	0.417	0.0015	0.05357	0	0.71038	0.00188
1Y	0.25186	-0.00143	0.73935	0.01175	0.17214	0	0.99525	0.00375

TBOR	ACT/365	
	JPY	前日比
O/N	-	-
1W	0.10818	0
1M	0.13	0
2M	0.15	0
3M	0.17091	0
6M	0.25727	0
1Y	0.28364	0

Swap Rate

Swap Rate	ACT/360							
	JPY	前日比	USD	前日比	EUR	前日比	GBP	前日比
1Y	0.1375	0	0.481	-0.001	0.069	-0.0035	0.767	0.0023
18M	0.14	0	0.6684	-0.006	0.08	-0.002	0.877	0.006
2Y	0.146	-0.0005	0.8558	-0.011	0.103	-0.0048	1.004	0.008
3Y	0.17125	0.00475	1.2026	-0.0153	0.178	-0.0003	1.243	0.007
4Y	0.21125	0.0065	1.477	-0.0162	0.279	-0.0005	1.441	0.011
5Y	0.265	0.005	1.6958	-0.0192	0.3975	0.004	1.602	0.0145
7Y	0.3985	0.0095	2.018	-0.0166	0.643	0.015	1.835	0.0214
10Y	0.6	0.0185	2.304	-0.0114	0.942	0.027	2.05	0.0165
12Y	0.742	0.023	2.4288	-0.0099	1.0815	0.029	2.145	0.0195
15Y	0.9545	0.027	2.553	-0.0055	1.219	0.0322	2.2405	0.0225
20Y	1.226	0.0325	2.6744	-0.0014	1.32	0.0315	2.309	0.0225
30Y	1.46	0.04375	2.7595	0.001	1.374	0.0535	2.3175	0.021

無担コールO/N	ACT/365	
	当日	前日比
Bid	0.05	-0.043
Ask	0.12	0.027

プライムレート	ACT/365	
	当日	前日比
短ブラ	1.475	0
長ブラ	1.15	0

国債先物	ACT/365	
	当日	前日比
10年先物	147.32	-0.06

格付利回り情報：日本証券業協会

R&I	R&I				
	AAA	AA	A	BBB	BB
1Y	0.11	0.17	0.51	1.67	
2Y	0.12	0.21	0.67		
3Y	0.14	0.24	0.58		
4Y	0.20	0.30	0.69	2.74	
5Y	0.24	0.39	0.87	2.60	
6Y	0.30	0.42	0.71		
7Y	0.37	0.52	0.71		
8Y	0.47	0.62	0.71		
9Y	0.50	0.73	1.03		
10Y	0.64	0.95	0.79		
15Y	1.03	1.19	2.14		
20Y	1.65		2.69		

JCR	JCR				
	AAA	AA	A	BBB	BB
1Y	0.10	0.15	0.26	0.60	
2Y	0.12	0.18	0.34	0.79	
3Y	0.12	0.20	0.37	0.31	
4Y	0.19	0.28	0.48	0.46	
5Y		0.37	0.58	2.40	
6Y	0.27	0.37	0.52	1.55	
7Y	0.35	0.48	0.57		
8Y	0.43	0.60	0.63		
9Y	0.49	0.71	0.81	0.95	
10Y		0.84	1.01		
15Y		1.19	2.14		
20Y			2.69		

為替情報

	USD	EUR	JPY	GBP	CHF	CAD	AUD	NZD	HKD	NOK	SEK
SEK	8.34	9.26	6.88	12.97	8.90	6.84	6.58	6.10	1.08	1.10	1.00
NOK	7.57	8.40	6.24	11.76	8.07	6.20	5.97	5.53	0.98	1.00	0.91
HKD	7.75	8.60	6.39	12.05	8.27	6.35	6.11	5.66	1.00	1.02	0.93
NZD	1.37	1.52	0.01	2.13	1.46	1.12	1.08	1.00	0.18	0.18	0.16
AUD	1.27	1.41	1.05	1.97	1.35	1.04	1.00	0.93	0.16	0.17	0.15
CAD	1.22	1.35	1.01	1.90	1.30	1.00	0.96	0.89	0.16	0.16	0.15
CHF	0.94	1.04	0.77	1.46	1.00	0.77	0.74	0.68	0.12	0.12	0.11
GBP	0.64	0.71	0.53	1.00	0.69	0.53	0.51	0.47	0.08	0.09	0.08
JPY	121.24	134.55	1.00	188.52	129.36	99.34	95.59	88.57	15.64	16.02	14.53
EUR	0.90	1.00	0.74	1.40	0.96	0.74	0.71	0.66	0.12	0.12	0.11
USD	1.00	1.11	0.82	1.55	1.07	0.82	0.79	0.73	0.13	0.13	0.12

*100

株式情報

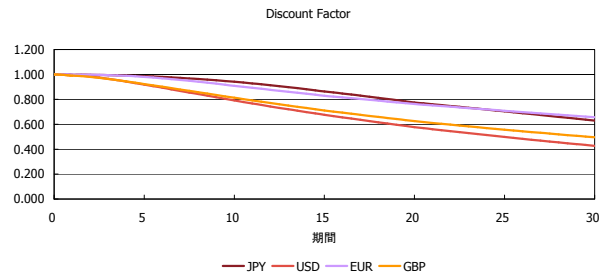
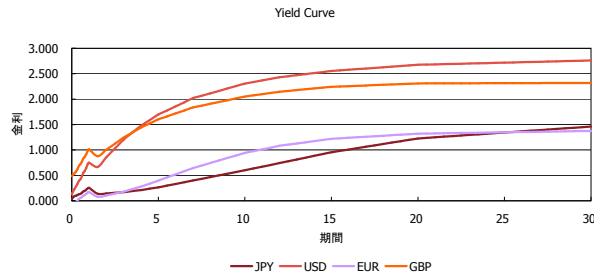
INDEX	日経225	前日比	TOPIX	前日比	JASDAQ	前日比	ダウ	前日比	S&P500	前日比	FT100	前日比
		20,197	-170	1,643	10	2,604	15	18,285	-27	2,123	-2	7,007

出所：Bloombergよりかえてキャピタルマネジメントにて作成

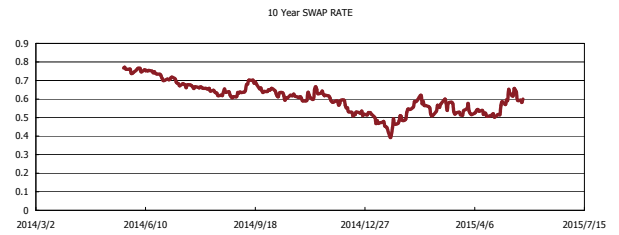
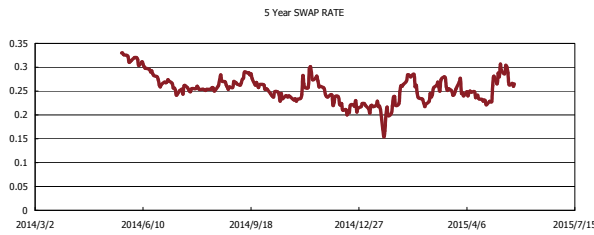
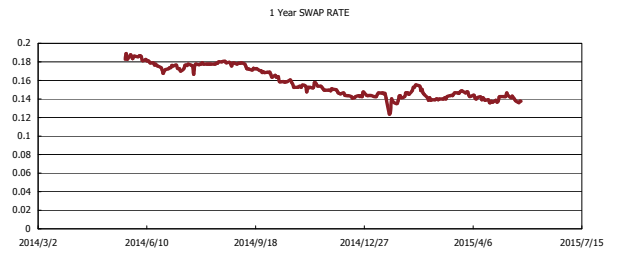
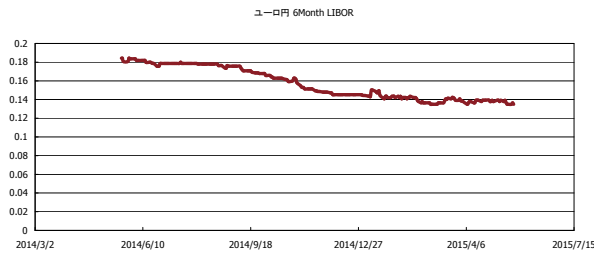


Kaede Market Report

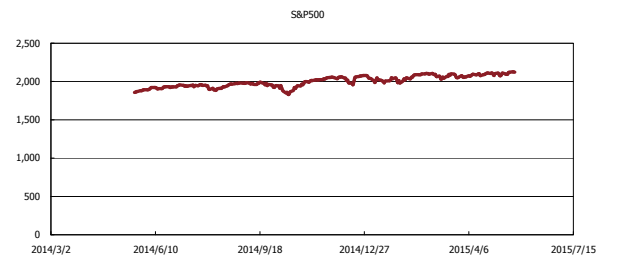
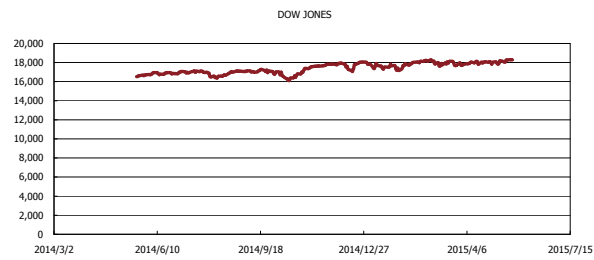
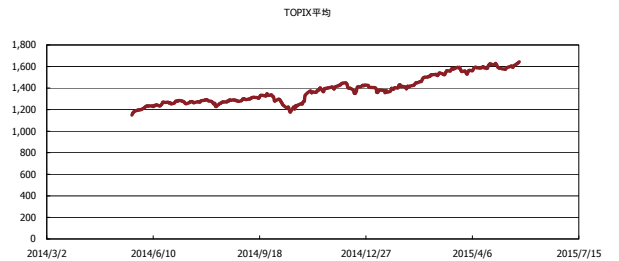
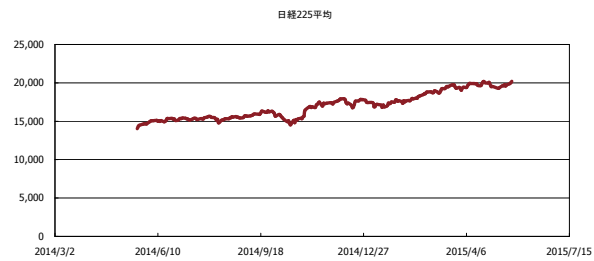
金利情報：Yield Curve



金利情報：ヒストリカル・データ



株価データ：ヒストリカル・データ



出所：Bloombergよりかえてキャピタルマネジメントにて作成