



Kaede Market Report

金利情報

LIBOR	ACT/360							
	JPY	前日比	USD	前日比	EUR	前日比	GBP	前日比
O/N	0.03214	-0.00072	0.124	0	-0.17786	0	0.48125	0
1W	0.04714	0.00214	0.1485	0.002	-0.12857	0.01643	0.4855	0
1M	0.07143	0.00429	0.18475	0	-0.065	-0.00143	0.50663	0
2M	0.09214	0	0.231	-0.00145	-0.035	0	0.541	0.00037
3M	0.10071	0.00285	0.282	-0.0015	-0.01429	0.00285	0.56688	0
6M	0.13929	0.00429	0.41815	0.00115	0.05357	0	0.711	0.00062
1Y	0.25186	0	0.7391	-0.00025	0.17214	0	0.999	0.00375

TBOR	ACT/365	
	JPY	前日比
O/N	-	-
1W	0.10818	0
1M	0.13	0
2M	0.15	0
3M	0.17091	0
6M	0.25727	0
1Y	0.28364	0

Swap Rate

Swap Rate	ACT/360							
	JPY	前日比	USD	前日比	EUR	前日比	GBP	前日比
1Y	0.1375	0	0.4775	-0.0035	0.0675	-0.0015	0.7774	0.0104
18M	0.14	0	0.66025	-0.00815	0.082	0.002	0.891	0.014
2Y	0.146	0	0.843	-0.0128	0.105	0.002	1.021	0.017
3Y	0.17125	0	1.1812	-0.0214	0.178	0	1.26	0.017
4Y	0.211	-0.00025	1.4488	-0.0282	0.283	0.004	1.453	0.012
5Y	0.2685	0.0035	1.663	-0.0328	0.405	0.0075	1.6113	0.0093
7Y	0.405	0.0065	1.9823	-0.0357	0.655	0.012	1.839	0.004
10Y	0.6085	0.0085	2.2663	-0.0377	0.9635	0.0215	2.0475	-0.0025
12Y	0.751	0.009	2.3904	-0.0384	1.106	0.0245	2.1445	-0.0005
15Y	0.966	0.0115	2.513	-0.04	1.2475	0.0285	2.2415	0.001
20Y	1.2425	0.0165	2.6322	-0.0422	1.36	0.04	2.3115	0.0025
30Y	1.48125	0.02125	2.7163	-0.0432	1.408	0.034	2.3215	0.004

無担コール/O/N

無担コール/O/N	当日	前日比
	Bid	0.065
Ask	0.12	0.035

プライムレート

プライムレート	当日	前日比
	短ブラ	1.475
長ブラ	1.15	0

国債先物

国債先物	当日	前日比
	10年先物	147.24

格付利回り情報：日本証券業協会

R&I

	AAA	AA	A	BBB	BB
1Y		0.12	0.18	0.51	1.67
2Y		0.12	0.21	0.67	
3Y		0.15	0.25	0.58	
4Y		0.20	0.31	0.69	2.75
5Y		0.25	0.40	0.88	2.60
6Y		0.31	0.43	0.72	
7Y		0.38	0.53	0.72	
8Y		0.48	0.63	0.72	
9Y		0.52	0.75	1.04	
10Y		0.63	0.96	0.80	
15Y		1.05	1.21	2.16	
20Y		1.67		2.70	

JCR

	AAA	AA	A	BBB	BB
1Y	0.10	0.16	0.27	0.60	
2Y	0.12	0.19	0.34	0.80	
3Y	0.12	0.21	0.37	0.32	
4Y	0.20	0.28	0.48	0.47	
5Y	0.23	0.38	0.59	2.42	
6Y	0.28	0.38	0.53	1.56	
7Y	0.36	0.49	0.58		
8Y	0.45	0.61	0.64		
9Y	0.50	0.73	0.82	0.96	
10Y	0.59	0.85	1.01		
15Y		1.21	2.16		
20Y			2.70		

為替情報

	USD	EUR	JPY	GBP	CHF	CAD	AUD	NZD	HKD	NOK	SEK
SEK	8.32	9.26	6.87	13.04	8.90	6.82	6.56	6.09	1.07	1.10	1.00
NOK	7.54	8.40	6.23	11.82	8.08	6.18	5.95	5.52	0.97	1.00	0.91
HKD	7.75	8.63	6.40	12.15	8.30	6.36	6.12	5.68	1.00	1.03	0.93
NZD	1.37	1.52	0.01	2.14	1.46	1.12	1.08	1.00	0.18	0.18	0.16
AUD	1.27	1.41	1.05	1.99	1.36	1.04	1.00	0.93	0.16	0.17	0.15
CAD	1.22	1.36	1.01	1.91	1.31	1.00	0.96	0.89	0.16	0.16	0.15
CHF	0.93	1.04	0.77	1.46	1.00	0.77	0.74	0.68	0.12	0.12	0.11
GBP	0.64	0.71	0.53	1.00	0.68	0.52	0.50	0.47	0.08	0.08	0.08
JPY	121.06	134.76	1.00	189.75	129.61	99.25	95.48	88.62	15.61	16.05	14.56
EUR	0.90	1.00	0.74	1.41	0.96	0.74	0.71	0.66	0.12	0.12	0.11
USD	1.00	1.11	0.83	1.57	1.07	0.82	0.79	0.73	0.13	0.13	0.12

*100

株式情報

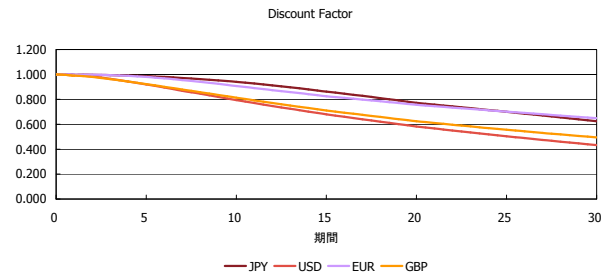
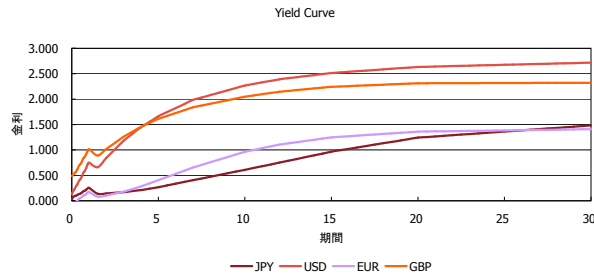
	日経225	前日比	TOPIX	前日比	JASDAQ	前日比	ダウ	前日比	S&P500	前日比	FT100	前日比
INDEX	20,203	-6	1,647	3	2,604	-0	18,286	0	2,128	6	7,013	6

出所：Bloombergよりかえてキャピタルマネジメントにて作成

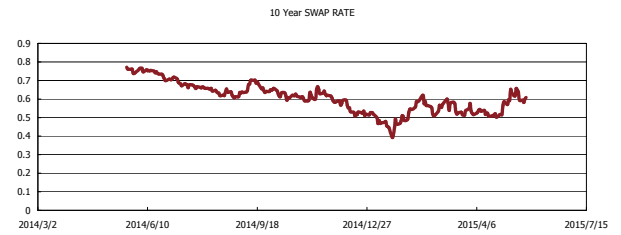
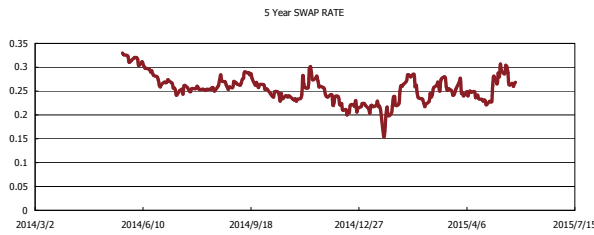
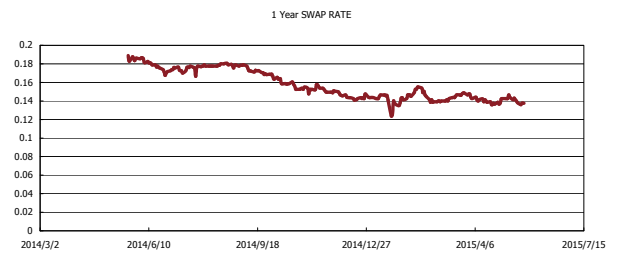
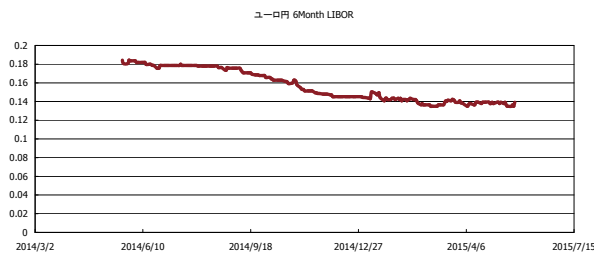


Kaede Market Report

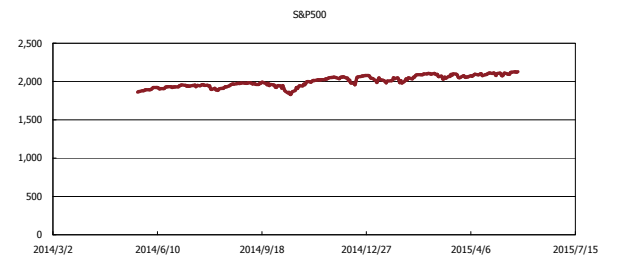
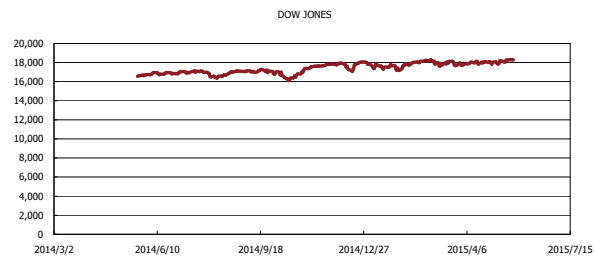
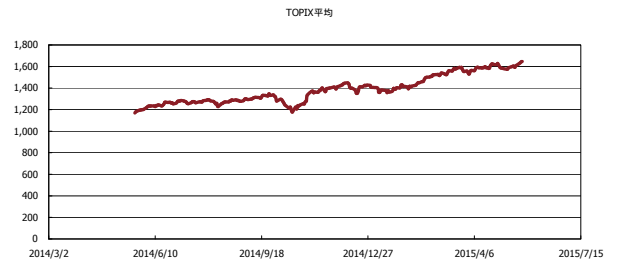
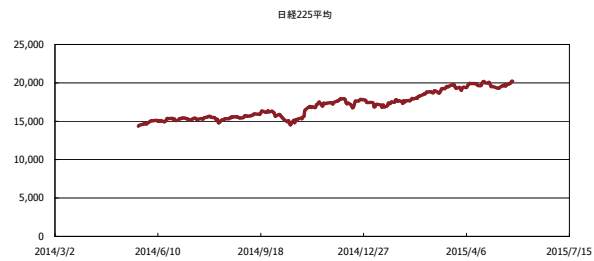
金利情報：Yield Curve



金利情報：ヒストリカル・データ



株価データ：ヒストリカル・データ



出所：Bloombergよりかえてキャピタルマネジメントにて作成