



## Kaede Market Report

## 金利情報

LIBOR	ACT/360							
	JPY	前日比	USD	前日比	EUR	前日比	GBP	前日比
O/N	0.03357	0.00143	0.124	0	-0.17643	0.00143	0.48125	0
1W	0.04714	0	0.14775	-0.00075	-0.12714	0.00143	0.4855	0
1M	0.07	-0.00143	0.18485	1E-04	-0.06714	-0.00214	0.50975	0.00312
2M	0.09214	0	0.232	0.001	-0.035	0	0.541	0
3M	0.10071	0	0.2845	0.0025	-0.01429	0	0.57063	0.00375
6M	0.13786	-0.00143	0.41865	0.0005	0.05357	0	0.71225	0.00125
1Y	0.25186	0	0.7376	-0.0015	0.17214	0	0.99963	0.00063

TIBOR	ACT/365	
	JPY	前日比
O/N	-	-
1W	0.10818	0
1M	0.13	0
2M	0.15	0
3M	0.17091	0
6M	0.25727	0
1Y	0.28364	0

## Swap Rate

Swap Rate	ACT/360							
	JPY	前日比	USD	前日比	EUR	前日比	GBP	前日比
1Y	0.13875	0.00125	0.5019	0.0244	0.073	0.0055	0.779	0.0016
18M	0.1425	0.0025	0.6938	0.03355	0.086	0.004	0.89	-0.001
2Y	0.14875	0.00275	0.8857	0.0427	0.109	0.004	1.0195	-0.0015
3Y	0.17125	0	1.2282	0.047	0.18	0.002	1.2595	-0.0005
4Y	0.21375	0.00275	1.4955	0.0467	0.284	0.001	1.445	-0.008
5Y	0.27	0.0015	1.7138	0.0508	0.4065	0.0015	1.5905	-0.0208
7Y	0.4075	0.0025	2.0235	0.0412	0.641	-0.014	1.814	-0.025
10Y	0.61125	0.00275	2.296	0.0297	0.941	-0.0225	2.019	-0.0285
12Y	0.7525	0.0015	2.4165	0.0261	1.083	-0.023	2.11	-0.0345
15Y	0.965	-0.001	2.533	0.02	1.236	-0.0115	2.2085	-0.033
20Y	1.24125	-0.00125	2.6488	0.0166	1.3455	-0.0145	2.286	-0.0255
30Y	1.475	-0.00625	2.7293	0.013	1.3885	-0.0195	2.297	-0.0245

無担コールO/N	ACT/365	
	当日	前日比
Bid	0.069	-0.0235
Ask	0.075	-0.0175

プライムレート	ACT/365	
	当日	前日比
短ブラ	1.475	0
長ブラ	1.15	0

国債先物	ACT/365	
	当日	前日比
10年先物	147.17	-0.07

## 格付利回り情報：日本証券業協会

R&I	R&I				
	AAA	AA	A	BBB	BB
1Y	0.12	0.18	0.50	1.67	
2Y	0.12	0.21	0.66		
3Y	0.15	0.25	0.57		
4Y	0.20	0.31	0.69	2.75	
5Y	0.25	0.41	0.88	2.61	
6Y	0.31	0.43	0.73		
7Y	0.38	0.53	0.72		
8Y	0.49	0.64	0.73		
9Y	0.53	0.76	1.04		
10Y	0.66	0.97	0.80		
15Y	1.06	1.21	2.14		
20Y	1.67		2.66		

JCR	JCR				
	AAA	AA	A	BBB	BB
1Y	0.10	0.16	0.26	0.60	
2Y	0.12	0.19	0.34	0.83	
3Y	0.12	0.21	0.37	0.32	
4Y	0.20	0.29	0.48	0.47	
5Y	0.24	0.39	0.60	2.58	
6Y	0.28	0.38	0.54	1.56	
7Y	0.37	0.49	0.58		
8Y	0.45	0.61	0.65		
9Y	0.54	0.73	0.83	0.97	
10Y		0.85	1.03		
15Y		1.21	2.14		
20Y			2.66		

## 為替情報

	USD	EUR	JPY	GBP	CHF	CAD	AUD	NZD	HKD	NOK	SEK
SEK	8.37	9.24	6.89	12.96	8.88	6.80	6.55	6.12	1.08	1.10	1.00
NOK	7.63	8.42	6.28	11.81	8.09	6.20	5.97	5.58	0.98	1.00	0.91
HKD	7.75	8.55	6.38	12.00	8.22	6.30	6.06	5.67	1.00	1.02	0.93
NZD	1.37	1.51	0.01	2.12	1.45	1.11	1.07	1.00	0.18	0.18	0.16
AUD	1.28	1.41	1.05	1.98	1.36	1.04	1.00	0.94	0.16	0.17	0.15
CAD	1.23	1.36	1.01	1.91	1.31	1.00	0.96	0.90	0.16	0.16	0.15
CHF	0.94	1.04	0.78	1.46	1.00	0.77	0.74	0.69	0.12	0.12	0.11
GBP	0.65	0.71	0.53	1.00	0.69	0.52	0.51	0.47	0.08	0.08	0.08
JPY	121.51	134.10	1.00	188.15	128.90	98.75	95.07	88.90	15.68	15.93	14.52
EUR	0.91	1.00	0.75	1.40	0.96	0.74	0.71	0.66	0.12	0.12	0.11
USD	1.00	1.10	0.82	1.55	1.06	0.81	0.78	0.73	0.13	0.13	0.12

\*100

## 株式情報

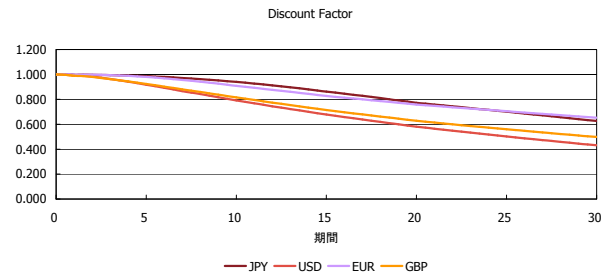
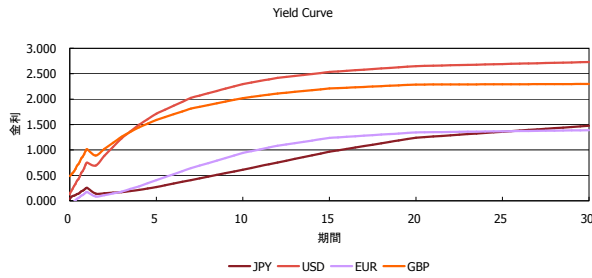
INDEX	日経225	前日比	TOPIX	前日比	JASDAQ	前日比	ダウ	前日比	S&P500	前日比	FT100	前日比
		20,264	-62	1,648	1	2,618	14	18,232	-54	2,125	-3	7,032

出所：Bloombergよりかえてキャピタルマネジメントにて作成

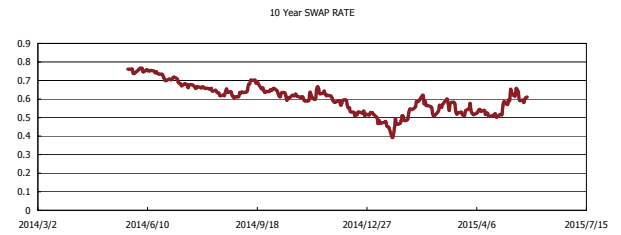
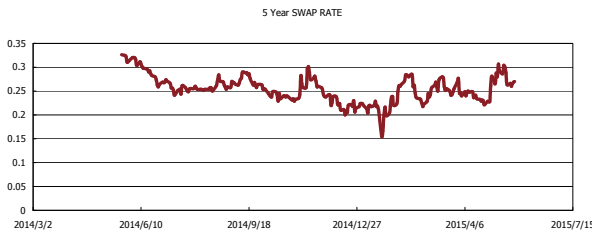
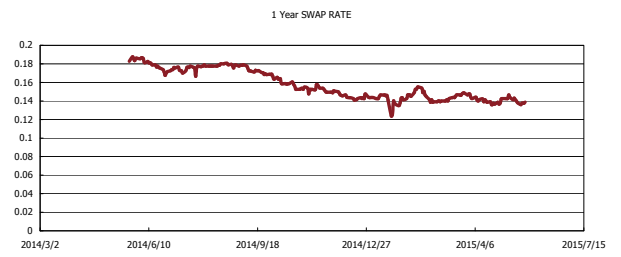
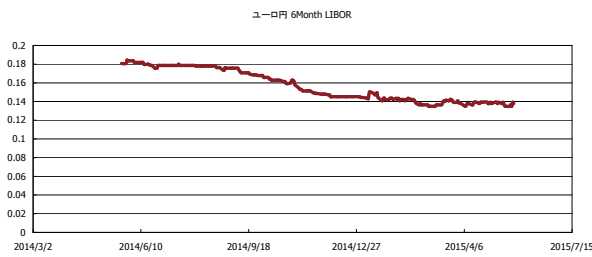


# Kaede Market Report

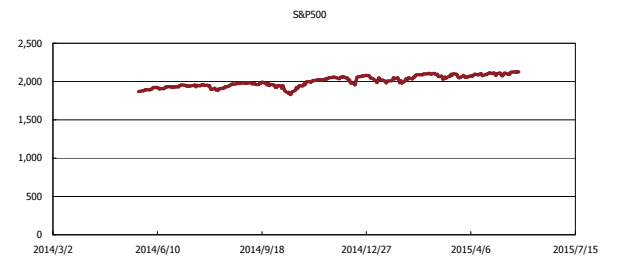
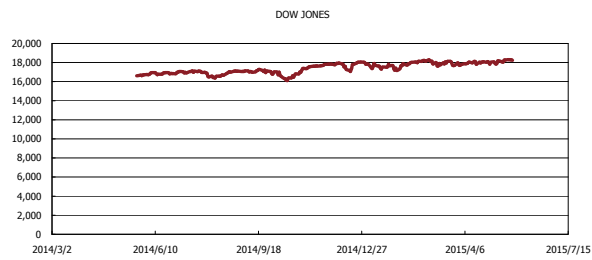
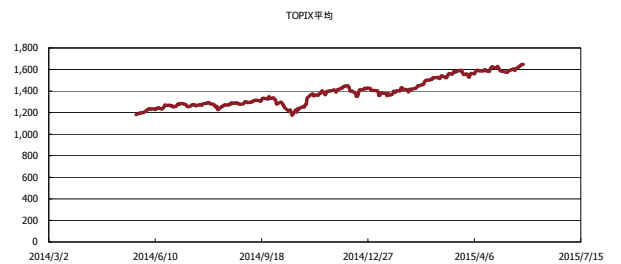
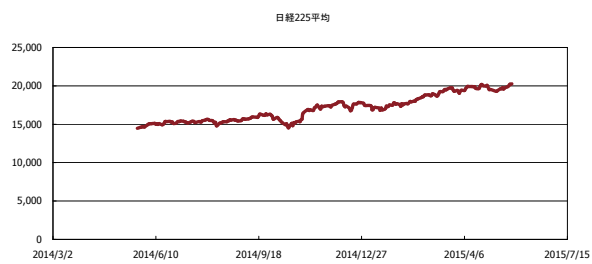
## 金利情報：Yield Curve



## 金利情報：ヒストリカル・データ



## 株価データ：ヒストリカル・データ



出所：Bloombergよりかえてキャピタルマネジメントにて作成