



## Kaede Market Report

## 金利情報

LIBOR	ACT/360							
	JPY	前日比	USD	前日比	EUR	前日比	GBP	前日比
O/N	0.03286	-0.00214	0.123	0	-0.17357	0.00214	0.48063	0
1W	0.05	0.00286	0.14575	-0.00225	-0.125	0.00071	0.48488	-0.0025
1M	0.06786	0.00143	0.18535	-0.00095	-0.06857	0	0.50725	0.00162
2M	0.09214	0	0.23065	-0.00395	-0.03357	0	0.541	0.00162
3M	0.09786	-0.00285	0.2835	-0.00235	-0.01286	0	0.56719	-0.00375
6M	0.13786	-0.00143	0.42305	-0.00195	0.05286	0	0.70975	-0.00125
1Y	0.25257	0.00071	0.7526	-0.00425	0.17214	0	1.00181	0.00093

TBOR	ACT/365	
	JPY	前日比
O/N	-	-
1W	0.10818	0
1M	0.13	0
2M	0.15	0
3M	0.17091	0
6M	0.25727	0
1Y	0.28364	0

## Swap Rate

Swap Rate	ACT/360							
	JPY	前日比	USD	前日比	EUR	前日比	GBP	前日比
1Y	0.14	-0.00075	0.5108	0.0058	0.066	-0.005	0.7703	-0.0037
18M	0.14125	-0.00125	0.7034	0.011	0.0775	-0.0055	0.877	-0.008
2Y	0.149	-0.001	0.896	0.0162	0.0975	-0.0055	1.0045	-0.0025
3Y	0.16375	-0.00625	1.2306	0.0222	0.162	-0.005	1.236	-0.002
4Y	0.20375	-0.0075	1.4891	0.0256	0.2576	-0.0044	1.4215	0.005
5Y	0.25375	-0.015	1.693	0.0289	0.371	-0.0015	1.5705	0.0115
7Y	0.38	-0.01875	1.9828	0.0226	0.612	0.006	1.784	0.0197
10Y	0.57875	-0.025	2.242	0.0209	0.914	0.018	1.984	0.028
12Y	0.7215	-0.02475	2.3563	0.0203	1.0588	0.0218	2.074	0.025
15Y	0.93625	-0.02375	2.4708	0.0208	1.1998	0.0234	2.1715	0.0245
20Y	1.2125	-0.02375	2.5827	0.0221	1.3	0.0129	2.241	0.0232
30Y	1.45	-0.02375	2.6603	0.0225	1.3663	0.0266	2.253	0.017

## 無担コールO/N

無担コールO/N	当日		前日比	
	Bid	0.05	-0.0435	
Ask	0.12	0.0265		

## プライムレート

プライムレート	当日		前日比	
	短ブラ	1.475	0	
長ブラ	1.15	0		

## 国債先物

国債先物	当日		前日比	
	10年先物	147.59	0.36	

## 格付利回り情報：日本証券業協会

## R&amp;I

R&I	格付				
	AAA	AA	A	BBB	BB
1Y	0.12	0.18	0.50	1.67	
2Y	0.12	0.21	0.66		
3Y	0.14	0.25	0.58		
4Y	0.20	0.30	0.69	2.74	
5Y	0.24	0.40	0.87	2.60	
6Y	0.29	0.41	0.71		
7Y	0.35	0.50	0.68		
8Y	0.45	0.61	0.70		
9Y	0.50	0.73	1.02		
10Y	0.62	0.94	0.77		
15Y	1.03	1.19	2.12		
20Y	1.66		2.65		

## JCR

JCR	格付				
	AAA	AA	A	BBB	BB
1Y	0.10	0.16	0.26	0.60	
2Y	0.12	0.19	0.34	0.85	
3Y	0.12	0.21	0.36	0.31	
4Y	0.19	0.28	0.48	0.46	
5Y	0.22	0.37	0.59	2.61	
6Y	0.26	0.36	0.51	1.54	
7Y	0.33	0.46	0.54		
8Y	0.42	0.59	0.62		
9Y	0.51	0.71	0.81	0.94	
10Y		0.83	1.00		
15Y		1.19	2.12		
20Y			2.65		

## 為替情報

為替情報	USD	EUR	JPY	GBP	CHF	CAD	AUD	NZD	HKD	NOK	SEK
	SEK	8.51	9.26	6.87	13.04	8.95	6.81	6.56	6.15	1.10	1.10
NOK	7.76	8.45	6.27	11.90	8.17	6.22	5.99	5.60	1.00	1.00	0.91
HKD	7.76	8.44	6.26	11.89	8.16	6.21	5.98	5.60	1.00	1.00	0.91
NZD	1.39	1.51	0.01	2.12	1.46	1.11	1.07	1.00	0.18	0.18	0.16
AUD	1.30	1.41	1.05	1.99	1.36	1.04	1.00	0.94	0.17	0.17	0.15
CAD	1.25	1.36	1.01	1.91	1.31	1.00	0.96	0.90	0.16	0.16	0.15
CHF	0.95	1.03	0.77	1.46	1.00	0.76	0.73	0.69	0.12	0.12	0.11
GBP	0.65	0.71	0.53	1.00	0.69	0.52	0.50	0.47	0.08	0.08	0.08
JPY	123.87	134.80	1.00	189.82	130.31	99.18	95.50	89.43	15.97	15.96	14.55
EUR	0.92	1.00	0.74	1.41	0.97	0.74	0.71	0.66	0.12	0.12	0.11
USD	1.00	1.09	0.81	1.53	1.05	0.80	0.77	0.72	0.13	0.13	0.12

\*100

## 株式情報

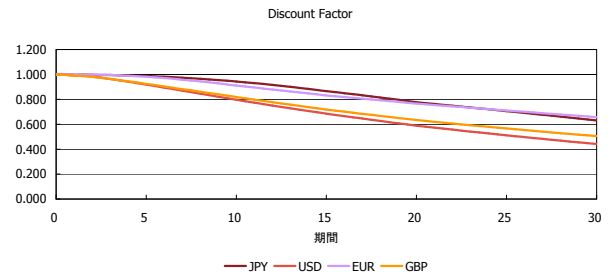
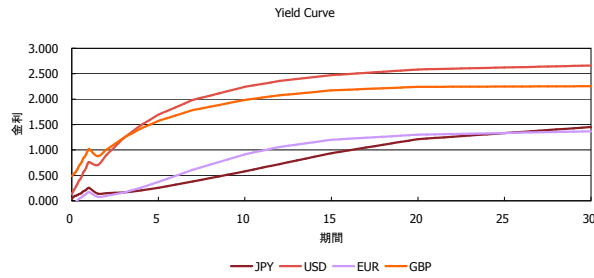
株式情報	日経225	前日比	TOPIX	前日比	JASDAQ	前日比	ダウ	前日比	S&P500	前日比	FT100	前日比
	INDEX	20,473	-35	1,661	2	2,647	6	18,163	121	2,121	16	7,033

出所：Bloombergよりかえてキャピタルマネジメントにて作成

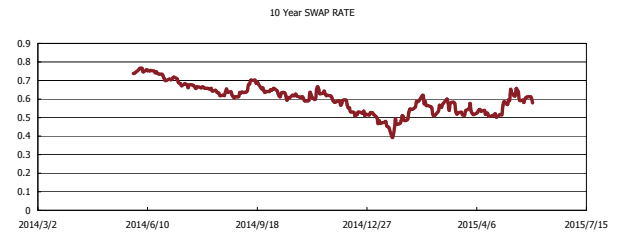
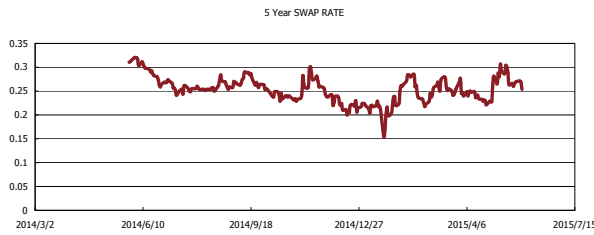
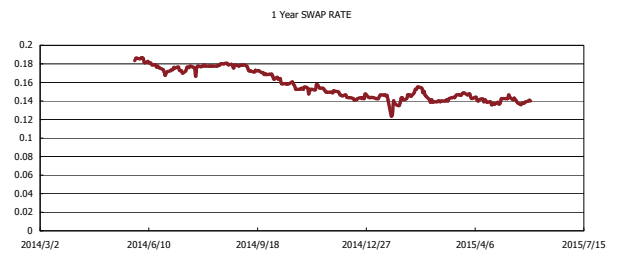
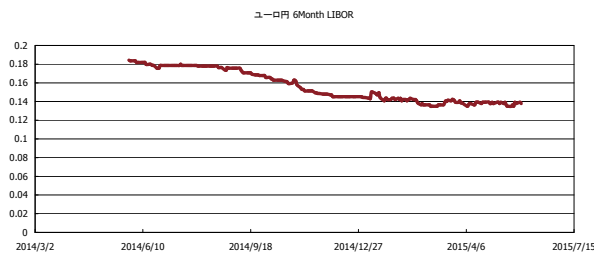


# Kaede Market Report

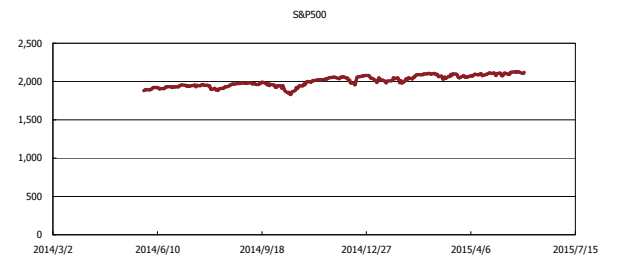
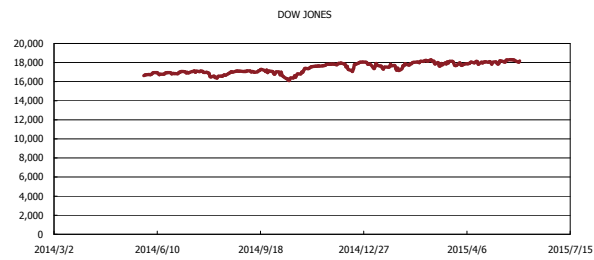
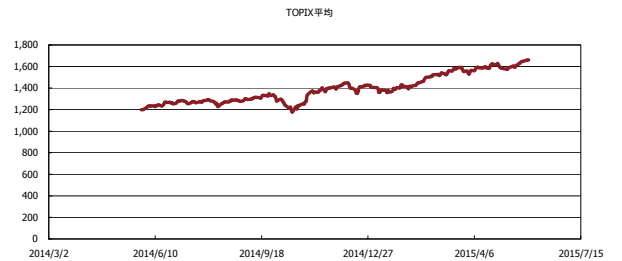
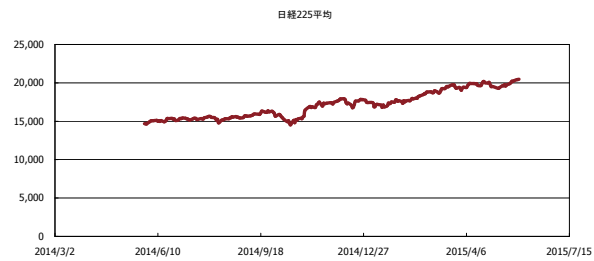
## 金利情報：Yield Curve



## 金利情報：ヒストリカル・データ



## 株価データ：ヒストリカル・データ



出所：Bloombergよりかえてキャピタルマネジメントにて作成