



Kaede Market Report

金利情報

LIBOR	ACT/360							
	JPY	前日比	USD	前日比	EUR	前日比	GBP	前日比
O/N	0.03286	0	0.123	0	-0.17214	0.00143	0.48063	0
1W	0.05543	0.00543	0.15	0.00425	-0.13857	-0.01357	0.48488	0
1M	0.06643	-0.00143	0.184	-0.00135	-0.06857	0	0.50663	-0.00062
2M	0.09214	0	0.23425	0.0036	-0.03357	0	0.54113	0.00013
3M	0.10071	0.00285	0.28275	-0.00075	-0.01286	0	0.57094	0.00375
6M	0.13786	0	0.42315	0.0001	0.05286	0	0.70863	-0.00112
1Y	0.25257	0	0.75295	0.00035	0.17214	0	0.99838	-0.00343

TBOR	ACT/365	
	JPY	前日比
O/N	-	-
1W	0.10818	0
1M	0.13	0
2M	0.15	0
3M	0.17091	0
6M	0.25727	0
1Y	0.28364	0

Swap Rate

Swap Rate	ACT/360							
	JPY	前日比	USD	前日比	EUR	前日比	GBP	前日比
1Y	0.1385	-0.0015	0.4979	-0.0129	0.071	0.005	0.762	-0.0083
18M	0.14	-0.00125	0.68225	-0.02115	0.085	0.0075	0.862	-0.015
2Y	0.145	-0.004	0.8666	-0.0294	0.103	0.0055	0.981	-0.0235
3Y	0.1635	-0.00025	1.1905	-0.0401	0.1671	0.0051	1.2015	-0.0345
4Y	0.19875	-0.005	1.446	-0.0431	0.2612	0.0036	1.377	-0.0445
5Y	0.25125	-0.0025	1.6498	-0.0432	0.3718	0.0008	1.5195	-0.051
7Y	0.3775	-0.0025	1.949	-0.0338	0.5985	-0.0135	1.7263	-0.0577
10Y	0.586	0.00725	2.222	-0.02	0.8855	-0.0285	1.9185	-0.0655
12Y	0.7305	0.009	2.34	-0.0163	1.0255	-0.0333	2.0085	-0.0655
15Y	0.95	0.01375	2.458	-0.0128	1.165	-0.0348	2.105	-0.0665
20Y	1.2325	0.02	2.5729	-0.0098	1.277	-0.023	2.1755	-0.0655
30Y	1.4735	0.0235	2.6537	-0.0066	1.3263	-0.04	2.1915	-0.0615

無担コール/O/N	ACT/365	
	当日	前日比
Bid	0.069	-0.016
Ask	0.12	0.035

プライムレート	ACT/365	
	当日	前日比
短ブラ	1.475	0
長ブラ	1.15	0

国債先物	ACT/365	
	当日	前日比
10年先物	147.58	-0.01

格付利回り情報：日本証券業協会

R&I	R&I				
	AAA	AA	A	BBB	BB
1Y	0.12	0.18	0.50	1.67	
2Y	0.11	0.21	0.66		
3Y	0.14	0.24	0.57		
4Y	0.19	0.30	0.69	2.74	
5Y	0.24	0.40	0.87	2.60	
6Y	0.29	0.41	0.72		
7Y	0.35	0.50	0.69		
8Y	0.46	0.62	0.71		
9Y	0.51	0.74	1.03		
10Y	0.63	0.95	0.79		
15Y	1.03	1.22	2.14		
20Y	1.69		2.68		

JCR	JCR				
	AAA	AA	A	BBB	BB
1Y	0.10	0.16	0.26	0.60	
2Y	0.12	0.18	0.34	0.84	
3Y	0.12	0.21	0.36	0.31	
4Y	0.19	0.28	0.47	0.46	
5Y	0.23	0.37	0.59	2.63	
6Y	0.26	0.37	0.51	1.54	
7Y	0.33	0.46	0.55		
8Y	0.42	0.60	0.63		
9Y	0.52	0.72	0.82	0.95	
10Y		0.84	1.01		
15Y		1.22	2.14		
20Y			2.68		

為替情報

	USD	EUR	JPY	GBP	CHF	CAD	AUD	NZD	HKD	NOK	SEK
SEK	8.48	9.27	6.85	12.98	8.98	6.81	6.48	6.08	1.09	1.08	1.00
NOK	7.84	8.57	6.33	11.99	8.30	6.29	5.99	5.61	1.01	1.00	0.92
HKD	7.75	8.48	6.26	11.87	8.21	6.22	5.93	5.55	1.00	0.99	0.91
NZD	1.40	1.53	0.01	2.14	1.48	1.12	1.07	1.00	0.18	0.18	0.16
AUD	1.31	1.43	1.06	2.00	1.38	1.05	1.00	0.94	0.17	0.17	0.15
CAD	1.25	1.36	1.01	1.91	1.32	1.00	0.95	0.89	0.16	0.16	0.15
CHF	0.94	1.03	0.76	1.45	1.00	0.76	0.72	0.68	0.12	0.12	0.11
GBP	0.65	0.71	0.53	1.00	0.69	0.52	0.50	0.47	0.08	0.08	0.08
JPY	123.84	135.36	1.00	189.50	131.10	99.37	94.66	88.71	15.97	15.80	14.60
EUR	0.91	1.00	0.74	1.40	0.97	0.73	0.70	0.66	0.12	0.12	0.11
USD	1.00	1.09	0.81	1.53	1.06	0.80	0.76	0.72	0.13	0.13	0.12

*100

株式情報

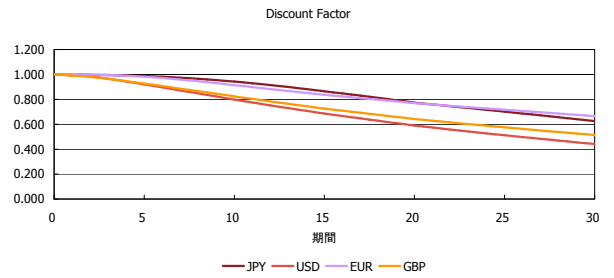
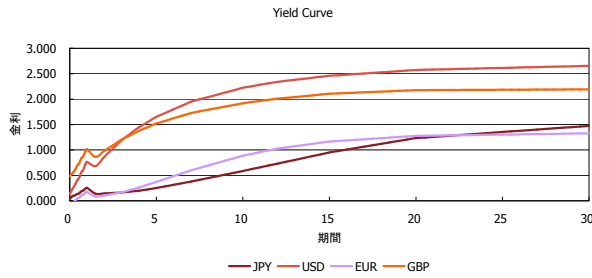
	日経225	前日比	TOPIX	前日比	JASDAQ	前日比	ダウ	前日比	S&P500	前日比	FT100	前日比
INDEX	20,551	-79	1,673	11	2,641	-7	18,126	-37	2,122	1	7,041	8

出所：Bloombergよりかえてキャピタルマネジメントにて作成

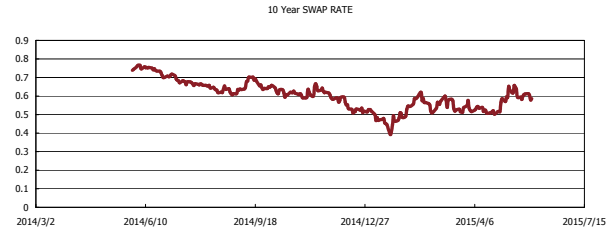
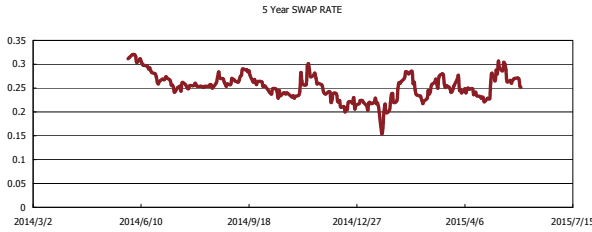
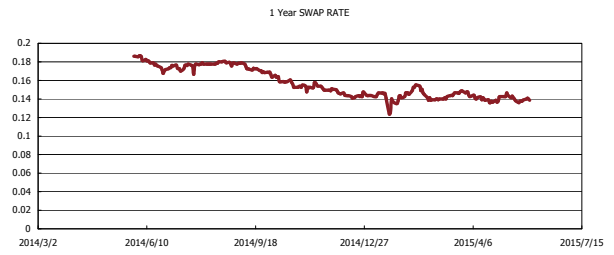
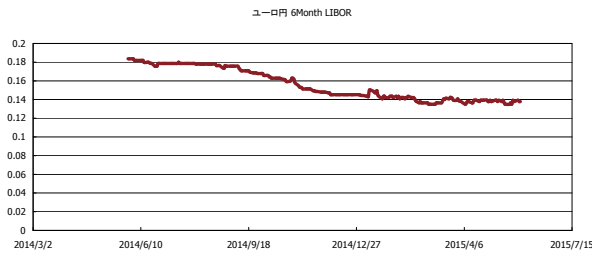


Kaede Market Report

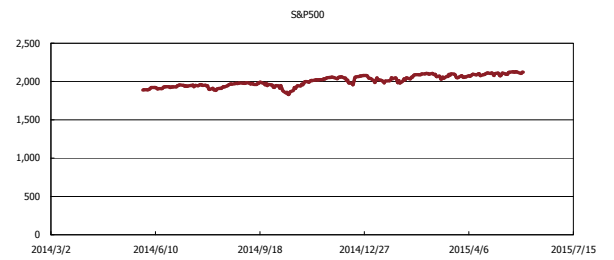
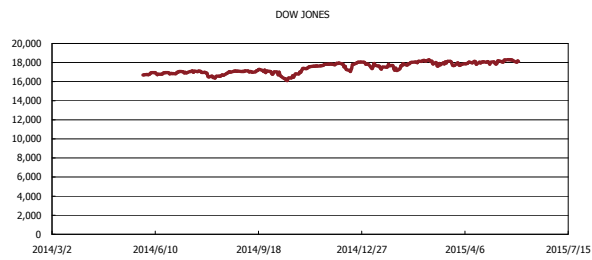
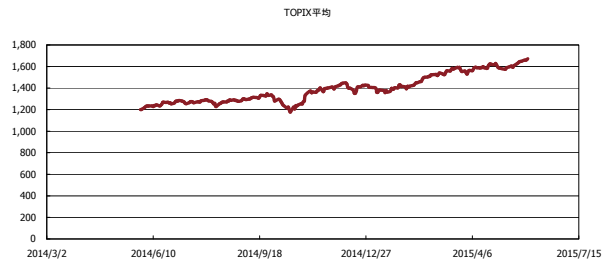
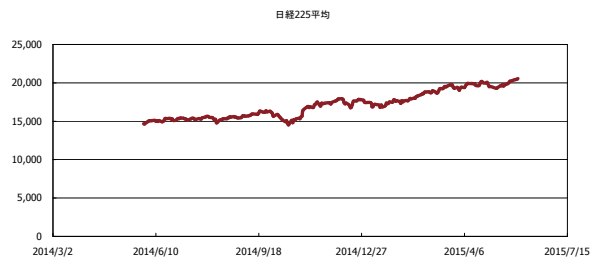
金利情報：Yield Curve



金利情報：ヒストリカル・データ



株価データ：ヒストリカル・データ



出所：Bloombergよりかえてキャピタルマネジメントにて作成