



## Kaede Market Report

## 金利情報

LIBOR	ACT/360							
	JPY	前日比	USD	前日比	EUR	前日比	GBP	前日比
O/N	0.03286	0	0.121	-0.002	-0.11714	0.055	0.48188	0.00125
1W	0.05143	-0.004	0.15025	0.00025	-0.14429	-0.00572	0.48738	0.0025
1M	0.06357	-0.00286	0.184	0	-0.06857	0	0.50663	0
2M	0.09214	0	0.23675	0.0025	-0.03429	-0.00072	0.53863	-0.0025
3M	0.09643	-0.00428	0.28375	0.001	-0.01571	-0.00285	0.56719	-0.00375
6M	0.135	-0.00286	0.42465	0.0015	0.055	0.00214	0.70894	0.00031
1Y	0.25257	0	0.7497	-0.00325	0.17286	0.00072	0.99931	0.00093

TBOR	ACT/365	
	JPY	前日比
O/N	-	-
1W	0.10818	0
1M	0.13	0
2M	0.15	0
3M	0.17091	0
6M	0.25727	0
1Y	0.28364	0

## Swap Rate

Swap Rate	ACT/360							
	JPY	前日比	USD	前日比	EUR	前日比	GBP	前日比
1Y	0.1375	-0.001	0.4896	-0.0083	0.071	0	0.762	0
18M	0.13875	-0.00125	0.67155	-0.0107	0.085	0	0.859	-0.003
2Y	0.14375	-0.00125	0.8535	-0.0131	0.101	-0.002	0.9735	-0.0075
3Y	0.15875	-0.00475	1.1716	-0.0189	0.161	-0.0061	1.1855	-0.016
4Y	0.19375	-0.005	1.4263	-0.0197	0.246	-0.0152	1.358	-0.019
5Y	0.245	-0.00625	1.6293	-0.0205	0.349	-0.0228	1.497	-0.0225
7Y	0.37125	-0.00625	1.9286	-0.0204	0.5688	-0.0297	1.705	-0.0213
10Y	0.5775	-0.0085	2.1995	-0.0225	0.8489	-0.0366	1.897	-0.0215
12Y	0.7225	-0.008	2.317	-0.023	0.9877	-0.0378	1.986	-0.0225
15Y	0.94125	-0.00875	2.4335	-0.0245	1.1273	-0.0377	2.0795	-0.0255
20Y	1.22125	-0.01125	2.5467	-0.0262	1.23	-0.047	2.152	-0.0235
30Y	1.4625	-0.011	2.6259	-0.0278	1.2839	-0.0424	2.1725	-0.019

無担コール/O/N	前日比	
	当日	前日比
Bid	0.065	-0.0295
Ask	0.12	0.0255

プライムレート	前日比	
	当日	前日比
短ブラ	1.475	0
長ブラ	1.15	0

国債先物	前日比	
	当日	前日比
10年先物	147.63	0.05

## 格付利回り情報：日本証券業協会

R&I	R&I				
	AAA	AA	A	BBB	BB
1Y	0.12	0.18	0.50	1.66	
2Y	0.11	0.21	0.64		
3Y	0.14	0.24	0.57		
4Y	0.19	0.30	0.71	2.73	
5Y	0.24	0.40	0.79	2.60	
6Y	0.29	0.41	0.71		
7Y	0.34	0.50	0.68		
8Y	0.46	0.62	0.70		
9Y	0.51	0.74	1.02		
10Y	0.62	0.94	0.78		
15Y	1.00	1.21	2.09		
20Y	1.67		2.65		

JCR	JCR				
	AAA	AA	A	BBB	BB
1Y	0.10	0.16	0.26	0.61	
2Y	0.12	0.18	0.33	0.80	
3Y	0.12	0.20	0.35	0.31	
4Y	0.19	0.28	0.48	0.45	
5Y	0.23	0.38	0.57	2.59	
6Y	0.26	0.37	0.51	1.54	
7Y	0.33	0.46	0.55		
8Y	0.42	0.59	0.62		
9Y	0.51	0.72	0.81	0.94	
10Y		0.83	0.98		
15Y		1.19	1.71		
20Y			2.65		

## 為替情報

	USD	EUR	JPY	GBP	CHF	CAD	AUD	NZD	HKD	NOK	SEK
SEK	8.54	9.37	6.88	13.04	9.06	6.85	6.53	6.06	1.10	1.09	1.00
NOK	7.80	8.56	6.28	11.91	8.28	6.26	5.97	5.54	1.01	1.00	0.91
HKD	7.75	8.51	6.25	11.84	8.23	6.22	5.93	5.51	1.00	0.99	0.91
NZD	1.41	1.55	0.01	2.15	1.49	1.13	1.08	1.00	0.18	0.18	0.16
AUD	1.31	1.43	1.05	2.00	1.39	1.05	1.00	0.93	0.17	0.17	0.15
CAD	1.25	1.37	1.00	1.90	1.32	1.00	0.95	0.89	0.16	0.16	0.15
CHF	0.94	1.03	0.76	1.44	1.00	0.76	0.72	0.67	0.12	0.12	0.11
GBP	0.65	0.72	0.53	1.00	0.70	0.53	0.50	0.47	0.08	0.08	0.08
JPY	124.11	136.19	1.00	189.53	131.74	99.57	94.98	88.14	16.01	15.91	14.54
EUR	0.91	1.00	0.73	1.39	0.97	0.73	0.70	0.65	0.12	0.12	0.11
USD	1.00	1.10	0.81	1.53	1.06	0.80	0.77	0.71	0.13	0.13	0.12

\*100

## 株式情報

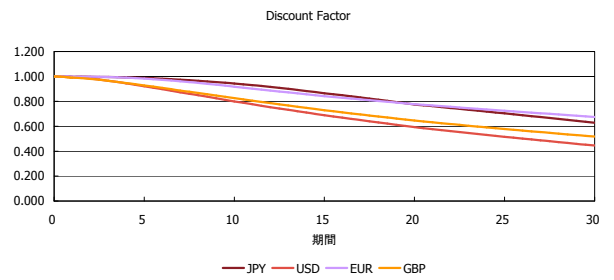
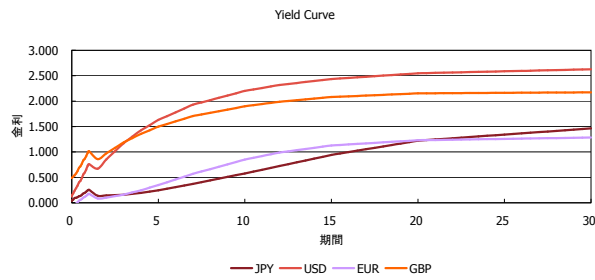
	日経225	前日比	TOPIX	前日比	JASDAQ	前日比	ダウ	前日比	S&P500	前日比	FT100	前日比
INDEX	20,563	-12	1,674	1	2,664	23	18,011	-115	2,106	-16	6,984	-56

出所：Bloombergよりかえてキャピタルマネジメントにて作成

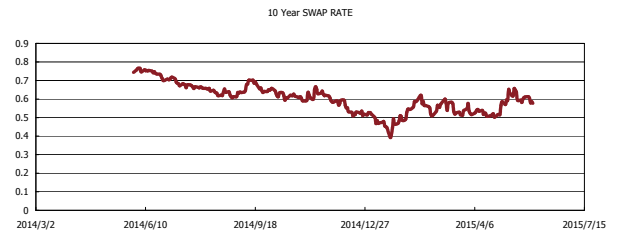
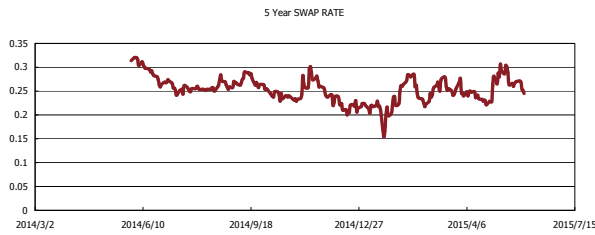
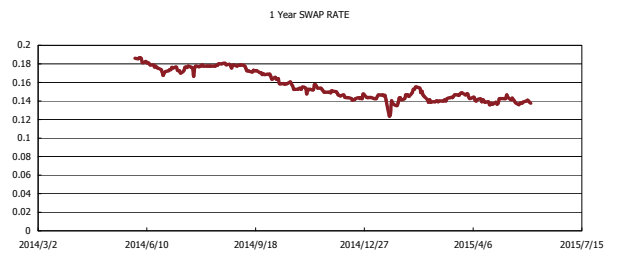
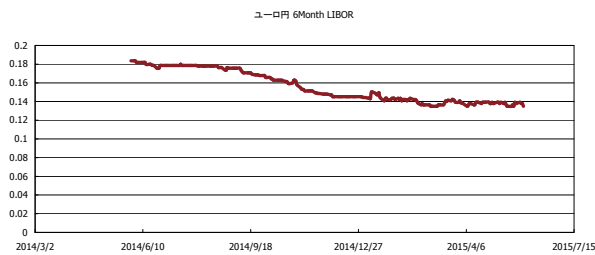


# Kaede Market Report

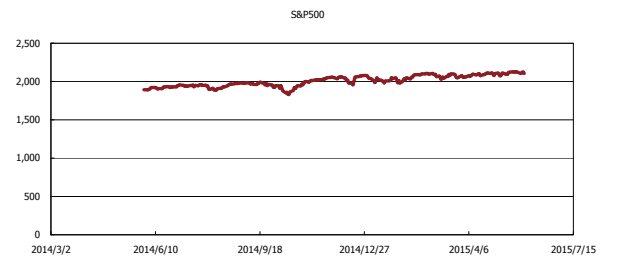
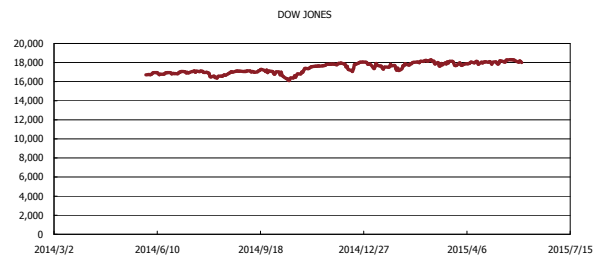
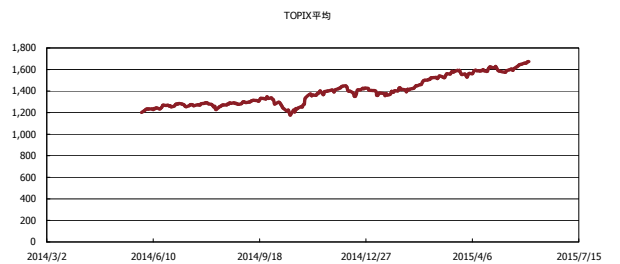
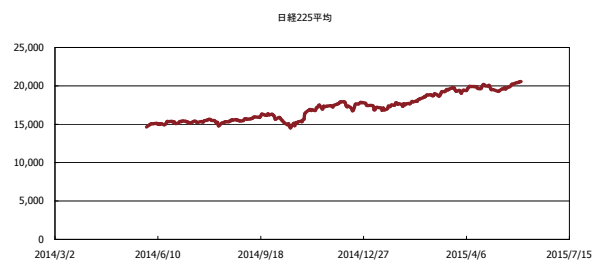
## 金利情報：Yield Curve



## 金利情報：ヒストリカル・データ



## 株価データ：ヒストリカル・データ



出所：Bloombergよりかえてキャピタルマネジメントにて作成