



Kaede Market Report

金利情報

	JPY		USD		EUR		GBP	
	前日比	前日比	前日比	前日比	前日比	前日比	前日比	
O/N	0.035	0.00214	0.123	0.002	-0.17357	-0.05643	0.48188	0
1W	0.04643	-0.005	0.147	-0.00325	-0.14714	-0.00285	0.4905	0.00312
1M	0.06286	-0.00071	0.183	-0.001	-0.07	-0.00143	0.50819	0.00156
2M	0.09214	0	0.23705	0.0003	-0.03357	0.00072	0.53738	-0.00125
3M	0.09643	0	0.2825	-0.00125	-0.01357	0.00214	0.56719	0
6M	0.135	0	0.42365	-0.001	0.055	0	0.70769	-0.00125
1Y	0.25257	0	0.7477	-0.002	0.17286	0	0.99806	-0.00125

	JPY	
	前日比	前日比
O/N	-	-
1W	0.10818	0
1M	0.13	0
2M	0.15	0
3M	0.17091	0
6M	0.25727	0
1Y	0.28364	0

Swap Rate

	JPY		USD		EUR		GBP	
	前日比	前日比	前日比	前日比	前日比	前日比	前日比	
1Y	0.1365	-0.001	0.4989	0.0093	0.0685	-0.0025	0.769	0.007
18M	0.1375	-0.00125	0.6891	0.01755	0.082	-0.003	0.867	0.008
2Y	0.144	0.00025	0.8793	0.0258	0.105	0.004	0.986	0.0125
3Y	0.16625	0.0075	1.211	0.0394	0.1688	0.0078	1.2015	0.016
4Y	0.20375	0.01	1.473	0.0467	0.2692	0.0232	1.377	0.019
5Y	0.26	0.015	1.6835	0.0542	0.3817	0.0327	1.52	0.023
7Y	0.395	0.02375	1.9876	0.059	0.6098	0.041	1.7395	0.0345
10Y	0.605	0.0275	2.2635	0.064	0.9002	0.0513	1.9415	0.0445
12Y	0.7515	0.029	2.3824	0.0654	1.0383	0.0506	2.029	0.043
15Y	0.97	0.02875	2.5007	0.0672	1.1758	0.0485	2.1185	0.039
20Y	1.2525	0.03125	2.6154	0.0687	1.2833	0.0533	2.1863	0.0343
30Y	1.4935	0.031	2.696	0.0701	1.3292	0.0453	2.209	0.0365

	当日		前日比		
	Bid	0.071	-0.0215	Ask	0.12

	当日		前日比		
	短ブラ	1.475	0	長ブラ	1.15

	当日		前日比	
	10年先物	147.55	-0.08	

格付利回り情報：日本証券業協会

	R&I				
	AAA	AA	A	BBB	BB
1Y	0.12	0.18	0.50	1.66	
2Y	0.12	0.21	0.63		
3Y	0.14	0.24	0.60		
4Y	0.19	0.31	0.69	2.67	
5Y	0.25	0.40	0.81	2.54	
6Y	0.30	0.42	0.72		
7Y	0.36	0.51	0.69		
8Y	0.45	0.62	0.71		
9Y	0.51	0.75	1.03		
10Y	0.64	0.95	0.79		
15Y	1.02	1.21	2.11		
20Y	1.69		2.67		

	JCR				
	AAA	AA	A	BBB	BB
1Y	0.10	0.16	0.26	0.61	
2Y	0.12	0.18	0.33	0.79	
3Y	0.12	0.20	0.38	0.37	
4Y	0.19	0.28	0.46	0.44	
5Y	0.23	0.38	0.57	2.60	
6Y	0.27	0.37	0.52	1.55	
7Y	0.33	0.47	0.55		
8Y	0.42	0.60	0.63		
9Y	0.52	0.73	0.82	0.95	
10Y		0.84	1.01		
15Y		1.21	2.11		
20Y			2.67		

為替情報

	USD	EUR	JPY	GBP	CHF	CAD	AUD	NZD	HKD	NOK	SEK
SEK	8.57	9.36	6.86	13.01	9.05	6.83	6.52	6.07	1.10	1.08	1.00
NOK	7.96	8.69	6.37	12.09	8.41	6.34	6.05	5.64	1.03	1.00	0.93
HKD	7.76	8.47	6.21	11.78	8.19	6.18	5.90	5.50	1.00	0.97	0.91
NZD	1.41	1.54	0.01	2.14	1.49	1.12	1.07	1.00	0.18	0.18	0.16
AUD	1.32	1.44	1.05	2.00	1.39	1.05	1.00	0.93	0.17	0.17	0.15
CAD	1.26	1.37	1.01	1.91	1.33	1.00	0.95	0.89	0.16	0.16	0.15
CHF	0.95	1.03	0.76	1.44	1.00	0.75	0.72	0.67	0.12	0.12	0.11
GBP	0.66	0.72	0.53	1.00	0.70	0.52	0.50	0.47	0.08	0.08	0.08
JPY	124.87	136.35	1.00	189.64	131.93	99.49	94.95	88.50	16.10	15.69	14.57
EUR	0.92	1.00	0.73	1.39	0.97	0.73	0.70	0.65	0.12	0.12	0.11
USD	1.00	1.09	0.80	1.52	1.06	0.80	0.76	0.71	0.13	0.13	0.12

*100

株式情報

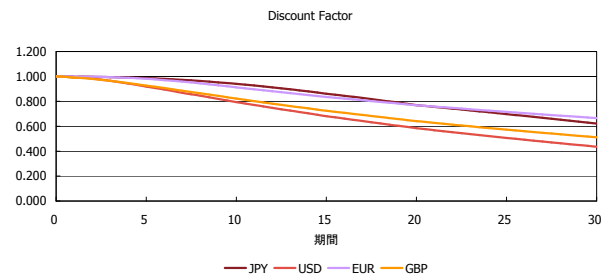
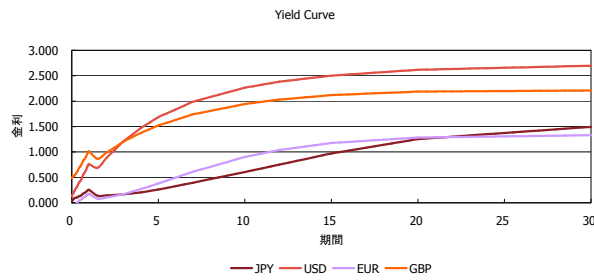
	日経225	前日比	TOPIX	前日比	JASDAQ	前日比	ダウ	前日比	S&P500	前日比	FT100	前日比
INDEX	20,570	-7	1,679	5	2,673	9	18,040	30	2,109	3	6,954	-31

出所：Bloombergよりかえてキャピタルマネジメントにて作成

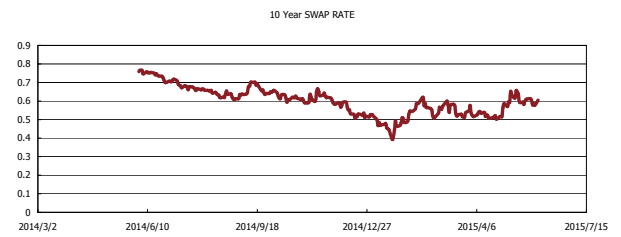
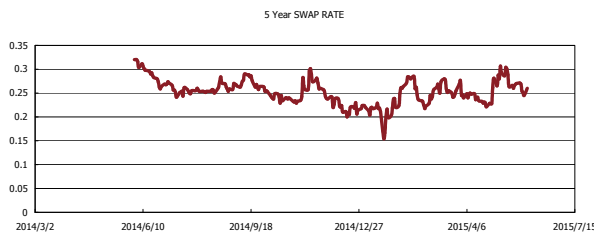
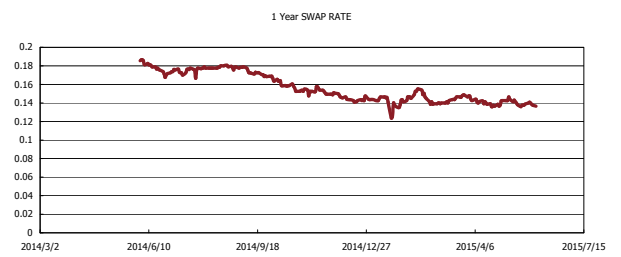
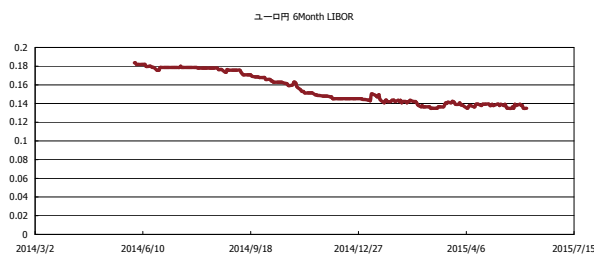


Kaede Market Report

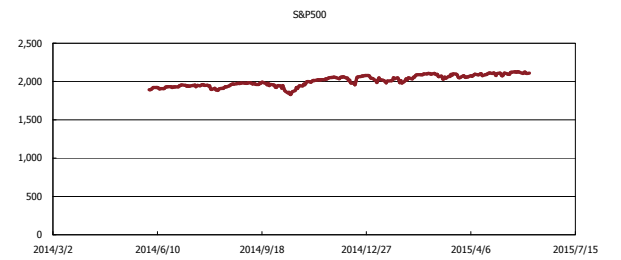
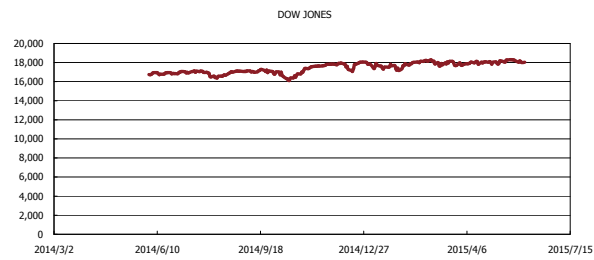
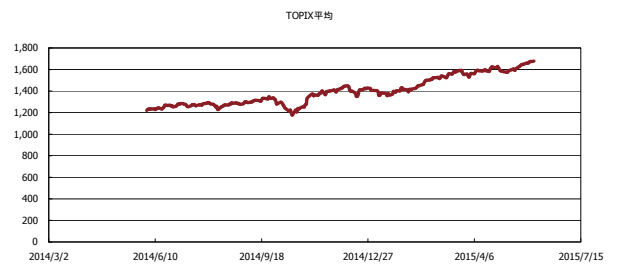
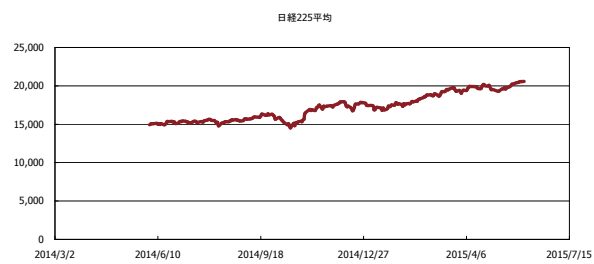
金利情報：Yield Curve



金利情報：ヒストリカル・データ



株価データ：ヒストリカル・データ



出所：Bloombergよりかえてキャピタルマネジメントにて作成