



## Kaede Market Report

## 金利情報

LIBOR	ACT/360							
	JPY	前日比	USD	前日比	EUR	前日比	GBP	前日比
O/N	0.03643	0.00143	0.1235	0.0005	-0.175	-0.00143	0.48063	-0.00125
1W	0.04786	0.00143	0.1473	0.0003	-0.15071	-0.00357	0.48988	-0.00062
1M	0.06429	0.00143	0.1848	0.0018	-0.07	0	0.50944	0.00125
2M	0.08929	-0.00285	0.2352	-0.00185	-0.03857	-0.005	0.5365	-0.00088
3M	0.095	-0.00143	0.2787	-0.0038	-0.01286	0.00071	0.56844	0.00125
6M	0.135	0	0.4219	-0.00175	0.055	0	0.71031	0.00262
1Y	0.25114	-0.00143	0.74995	0.00225	0.17286	0	1.00088	0.00282

TBOR	ACT/365	
	JPY	前日比
O/N	-	-
1W	0.10818	0
1M	0.13	0
2M	0.15	0
3M	0.17091	0
6M	0.25727	0
1Y	0.28364	0

## Swap Rate

Swap Rate	ACT/360							
	JPY	前日比	USD	前日比	EUR	前日比	GBP	前日比
1Y	0.1375	0.001	0.5013	0.0024	0.072	0.0035	0.772	0.003
18M	0.13875	0.00125	0.6979	0.0088	0.089	0.007	0.877	0.01
2Y	0.1475	0.0035	0.8945	0.0152	0.112	0.007	0.998	0.012
3Y	0.171	0.00475	1.2423	0.0313	0.188	0.0192	1.2285	0.027
4Y	0.215	0.01125	1.5188	0.0458	0.2994	0.0302	1.4233	0.0463
5Y	0.2735	0.0135	1.742	0.0585	0.4299	0.0482	1.5785	0.0585
7Y	0.4135	0.0185	2.0578	0.0702	0.6944	0.0846	1.814	0.0745
10Y	0.625	0.02	2.3392	0.0757	1.019	0.1188	2.031	0.0895
12Y	0.77	0.0185	2.457	0.0746	1.1655	0.1272	2.122	0.093
15Y	0.9875	0.0175	2.5733	0.0726	1.3074	0.1316	2.2105	0.092
20Y	1.266	0.0135	2.6853	0.0699	1.4143	0.131	2.275	0.0887
30Y	1.506	0.0125	2.762	0.066	1.457	0.1278	2.2855	0.0765

無担コールO/N	当日	
	前日比	前日比
Bid	0.067	-0.0275
Ask	0.12	0.0255

プライムレート	当日	
	前日比	前日比
短ブラ	1.475	0
長ブラ	1.15	0

国債先物	当日	
	前日比	前日比
10年先物	147.49	-0.06

## 格付利回り情報：日本証券業協会

R&I	AAA					AA					A					BBB					BB																			
	1Y	0.12	0.18	0.50	1.66	0.12	0.21	0.63	0.14	0.24	0.60	0.20	0.31	0.69	2.67	0.25	0.40	0.81	2.54	0.30	0.43	0.72	0.37	0.52	0.69	0.46	0.63	0.72	0.52	0.76	1.03	0.65	0.95	0.80	1.5Y	1.03	1.21	2.12	20Y	1.69

JCR	AAA					AA					A					BBB					BB																					
	1Y	0.09	0.16	0.26	0.61	0.12	0.18	0.33	0.75	0.12	0.21	0.38	0.37	0.19	0.28	0.47	0.45	0.23	0.38	0.57	2.60	0.28	0.38	0.52	1.55	0.34	0.47	0.56	0.43	0.61	0.63	0.53	0.73	0.83	0.95	10Y	0.84	1.02	15Y	1.21	2.12	20Y

## 為替情報

	USD	EUR	JPY	GBP	CHF	CAD	AUD	NZD	HKD	NOK	SEK
SEK	8.42	9.41	6.79	12.94	9.03	6.80	6.55	6.05	1.09	1.08	1.00
NOK	7.80	8.72	6.29	11.99	8.37	6.30	6.07	5.61	1.01	1.00	0.93
HKD	7.76	8.67	6.25	11.91	8.31	6.26	6.03	5.58	1.00	0.99	0.92
NZD	1.39	1.55	0.01	2.14	1.49	1.12	1.08	1.00	0.18	0.18	0.17
AUD	1.29	1.44	1.04	1.97	1.38	1.04	1.00	0.92	0.17	0.16	0.15
CAD	1.24	1.38	1.00	1.90	1.33	1.00	0.96	0.89	0.16	0.16	0.15
CHF	0.93	1.04	0.75	1.43	1.00	0.75	0.73	0.67	0.12	0.12	0.11
GBP	0.65	0.73	0.52	1.00	0.70	0.53	0.51	0.47	0.08	0.08	0.08
JPY	124.02	138.59	1.00	190.49	132.94	100.13	96.45	89.15	15.99	15.89	14.72
EUR	0.89	1.00	0.72	1.37	0.96	0.72	0.70	0.64	0.12	0.11	0.11
USD	1.00	1.12	0.81	1.54	1.07	0.81	0.78	0.72	0.13	0.13	0.12

\*100

## 株式情報

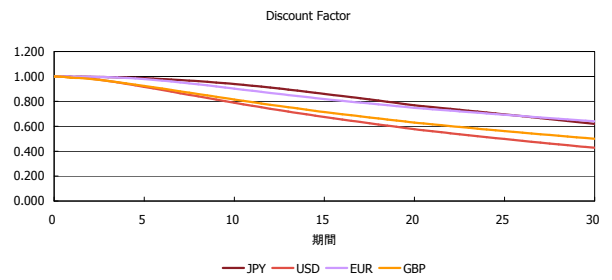
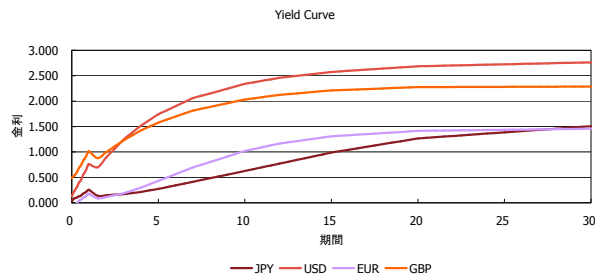
INDEX	日経225	前日比	TOPIX	前日比	JASDAQ	前日比	ダウ	前日比	S&P500	前日比	FT100	前日比
	20,543	27	1,674	-4	2,684	11	18,012	-28	2,107	-3	6,928	-25

出所：Bloombergよりかえてキャピタルマネジメントにて作成

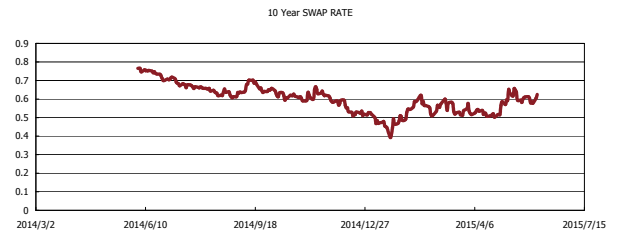
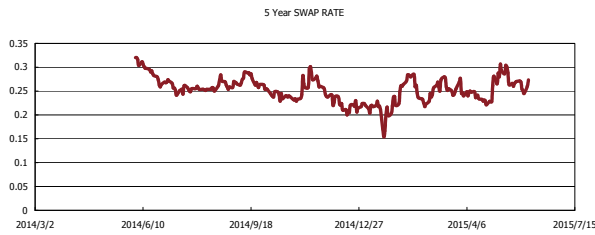
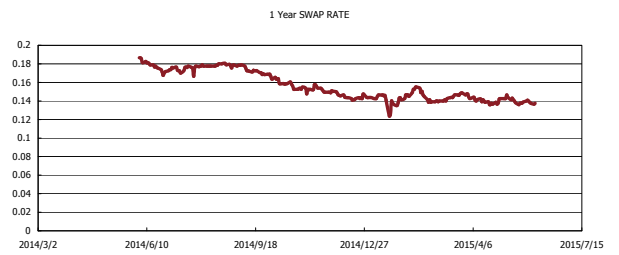
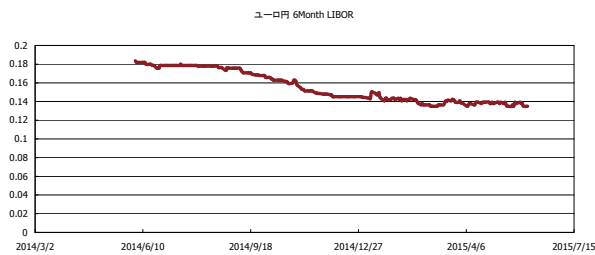


# Kaede Market Report

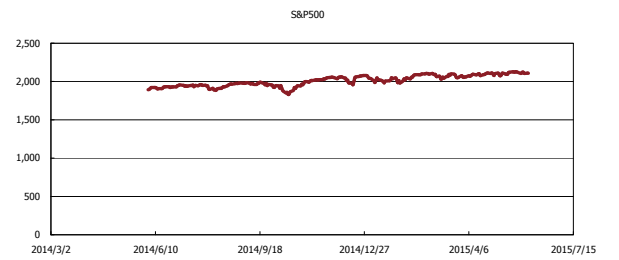
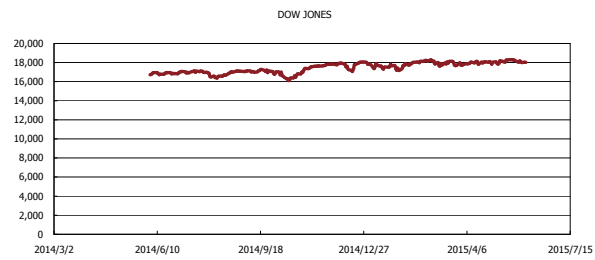
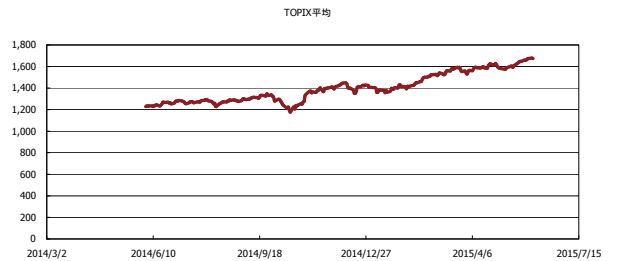
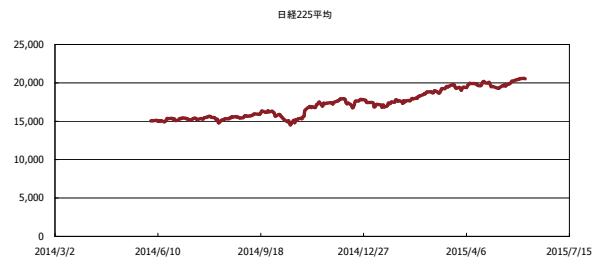
## 金利情報：Yield Curve



## 金利情報：ヒストリカル・データ



## 株価データ：ヒストリカル・データ



出所：Bloombergよりかえてキャピタルマネジメントにて作成