



Kaede Market Report

金利情報

LIBOR	ACT/360							
	JPY	前日比	USD	前日比	EUR	前日比	GBP	前日比
O/N	0.03571	-0.00072	0.123	-0.0005	-0.17857	-0.00357	0.48063	0
1W	0.04714	-0.00072	0.1445	-0.0028	-0.15143	-0.00072	0.48488	-0.005
1M	0.05929	-0.005	0.185	0.0002	-0.07	0	0.50694	-0.0025
2M	0.08643	-0.00286	0.236	0.0008	-0.03857	0	0.53663	0.0013
3M	0.09429	-0.00071	0.2792	0.0005	-0.01429	-0.00143	0.57031	0.00187
6M	0.135	0	0.4204	-0.0015	0.055	0	0.71294	0.00263
1Y	0.24971	-0.00143	0.74545	-0.0045	0.17286	0	1.00119	0.00031

TIBOR	ACT/365	
	JPY	前日比
O/N	-	-
1W	0.10818	0
1M	0.13	0
2M	0.15	0
3M	0.17091	0
6M	0.25727	0
1Y	0.28364	0

Swap Rate

Swap Rate	ACT/360							
	JPY	前日比	USD	前日比	EUR	前日比	GBP	前日比
1Y	0.139	0.0015	0.5077	0.0064	0.074	0.002	0.777	0.005
18M	0.14	0.00125	0.7118	0.0139	0.097	0.008	0.89	0.013
2Y	0.15	0.0025	0.9159	0.0214	0.127	0.015	1.023	0.025
3Y	0.179	0.008	1.2873	0.045	0.229	0.041	1.272	0.0435
4Y	0.2265	0.0115	1.5841	0.0653	0.374	0.0746	1.489	0.0657
5Y	0.2925	0.019	1.8234	0.0814	0.5383	0.1084	1.6745	0.096
7Y	0.4525	0.039	2.1638	0.106	0.8292	0.1348	1.9315	0.1175
10Y	0.667	0.042	2.4625	0.1233	1.1753	0.1563	2.17	0.139
12Y	0.812	0.042	2.584	0.127	1.332	0.1665	2.2648	0.1428
15Y	1.0295	0.042	2.7008	0.1275	1.476	0.1686	2.355	0.1445
20Y	1.3105	0.0445	2.8145	0.1292	1.5833	0.169	2.4183	0.1433
30Y	1.548	0.042	2.8888	0.1268	1.6112	0.1542	2.424	0.1385

無担コールO/N	ACT/365	
	当日	前日比
Bid	0.076	-0.0175
Ask	0.12	0.0265

プライムレート	ACT/365	
	当日	前日比
短ブラ	1.475	0
長ブラ	1.15	0

国債先物	ACT/365	
	当日	前日比
10年先物	147.28	-0.21

格付利回り情報：日本証券業協会

R&I	R&I				
	AAA	AA	A	BBB	BB
1Y		0.12	0.18	0.50	1.66
2Y		0.12	0.21	0.64	
3Y		0.14	0.25	0.61	
4Y		0.20	0.31	0.70	2.68
5Y		0.25	0.41	0.82	2.54
6Y		0.32	0.44	0.74	
7Y		0.39	0.54	0.72	
8Y		0.48	0.65	0.74	
9Y		0.55	0.78	1.06	
10Y		0.68	0.95	0.82	
15Y		1.06	1.24	2.13	
20Y		1.71		2.66	

JCR	JCR				
	AAA	AA	A	BBB	BB
1Y	0.09	0.16	0.26	0.59	
2Y	0.13	0.19	0.34	0.82	
3Y	0.12	0.21	0.38	0.38	
4Y	0.21	0.29	0.47	0.46	
5Y	0.24	0.39	0.58	2.57	
6Y	0.29	0.39	0.54	1.57	
7Y	0.36	0.50	0.57		
8Y	0.45	0.63	0.67		
9Y	0.56	0.76	0.86	0.98	
10Y		0.85	1.05		
15Y		1.24	2.13		
20Y			2.66		

為替情報

	USD	EUR	JPY	GBP	CHF	CAD	AUD	NZD	HKD	NOK	SEK
SEK	8.32	9.36	6.69	12.75	8.90	6.68	6.47	5.94	1.07	1.07	1.00
NOK	7.76	8.73	6.24	11.89	8.30	6.23	6.04	5.54	1.00	1.00	0.93
HKD	7.75	8.73	6.23	11.89	8.30	6.23	6.04	5.54	1.00	1.00	0.93
NZD	1.40	1.58	0.01	2.15	1.50	1.12	1.09	1.00	0.18	0.18	0.17
AUD	1.28	1.45	1.03	1.97	1.37	1.03	1.00	0.92	0.17	0.17	0.15
CAD	1.25	1.40	1.00	1.91	1.33	1.00	0.97	0.89	0.16	0.16	0.15
CHF	0.93	1.05	0.75	1.43	1.00	0.75	0.73	0.67	0.12	0.12	0.11
GBP	0.65	0.73	0.52	1.00	0.70	0.52	0.51	0.47	0.08	0.08	0.08
JPY	124.38	139.99	1.00	190.66	133.08	99.88	96.82	88.79	16.04	16.04	14.95
EUR	0.89	1.00	0.71	1.36	0.95	0.71	0.69	0.63	0.11	0.11	0.11
USD	1.00	1.13	0.80	1.53	1.07	0.80	0.78	0.71	0.13	0.13	0.12

*100

株式情報

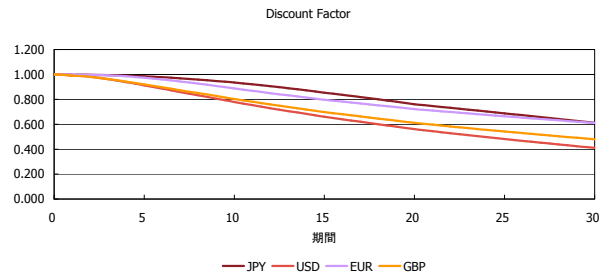
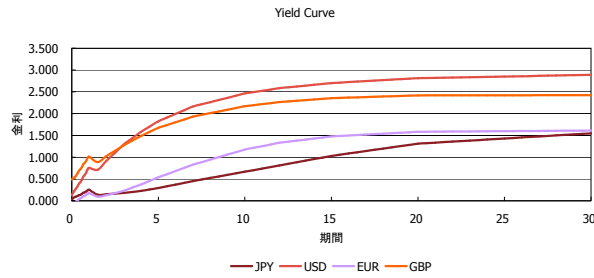
INDEX	日経225	前日比	TOPIX	前日比	JASDAQ	前日比	ダウ	前日比	S&P500	前日比	FT100	前日比
	20,474	70	1,670	-4	2,690	6	18,076	64	2,116	9	6,950	22

出所：Bloombergよりかえてキャピタルマネジメントにて作成

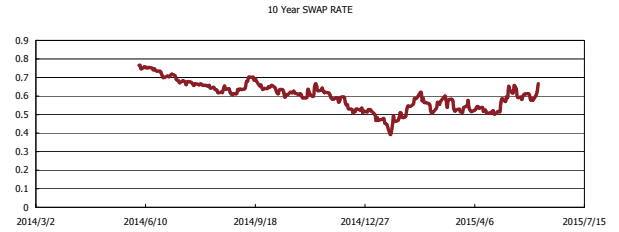
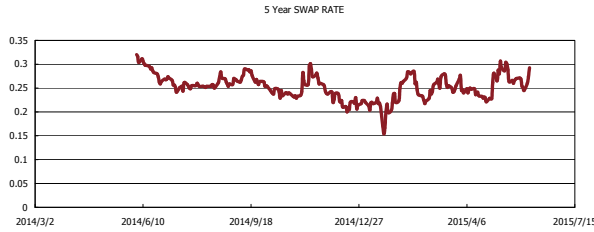
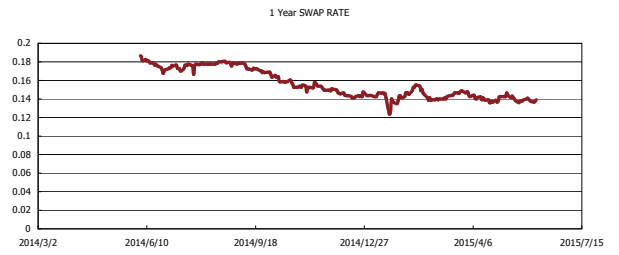
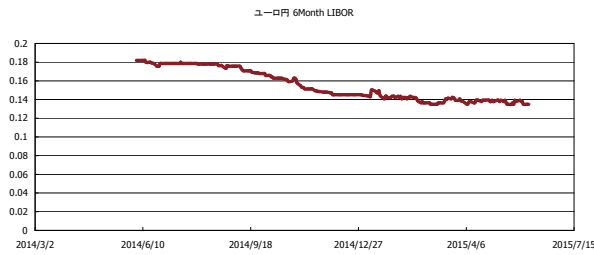


Kaede Market Report

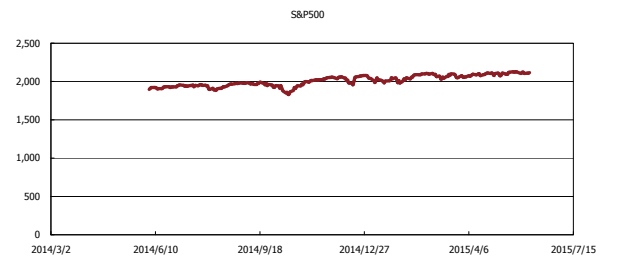
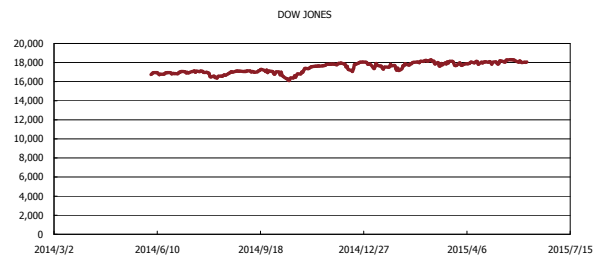
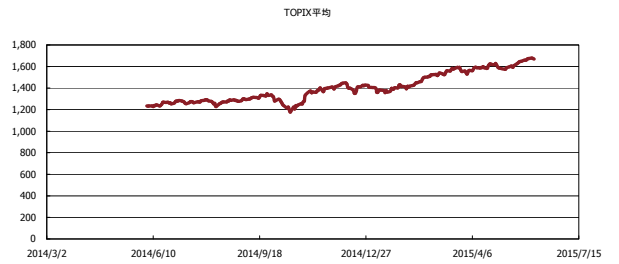
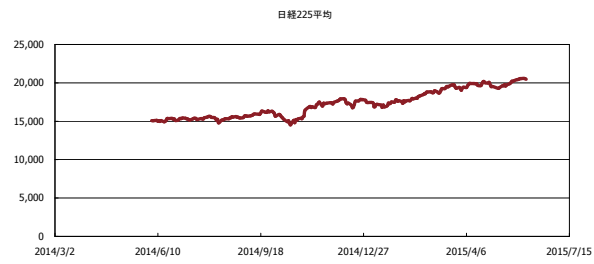
金利情報：Yield Curve



金利情報：ヒストリカル・データ



株価データ：ヒストリカル・データ



出所：Bloombergよりかえてキャピタルマネジメントにて作成