



## Kaede Market Report

## 金利情報

LIBOR	ACT/360							
	JPY	前日比	USD	前日比	EUR	前日比	GBP	前日比
O/N	0.03571	0	0.123	0	-0.17714	0.00143	0.48063	0
1W	0.04714	0	0.14725	0.00275	-0.15214	-0.00071	0.48488	0
1M	0.05786	-0.00143	0.18405	-0.00095	-0.07	0	0.50569	-0.00125
2M	0.08714	0.00071	0.2337	-0.0023	-0.03857	0	0.53713	0.0005
3M	0.09786	0.00357	0.2789	-0.0003	-0.01357	0.00072	0.57094	0.00063
6M	0.135	0	0.42185	0.00145	0.05714	0.00214	0.71531	0.00237
1Y	0.24971	0	0.74795	0.0025	0.17429	0.00143	1.004	0.00281

TBOR	ACT/365	
	JPY	前日比
O/N	-	-
1W	0.10818	0
1M	0.13	0
2M	0.15	0
3M	0.17091	0
6M	0.25727	0
1Y	0.28364	0

## Swap Rate

Swap Rate	ACT/360							
	JPY	前日比	USD	前日比	EUR	前日比	GBP	前日比
1Y	0.15813	0.01913	0.5102	0.0025	0.075	0.001	0.776	-0.001
18M	0.1425	0.0025	0.7096	-0.0022	0.09	-0.007	0.884	-0.006
2Y	0.1475	-0.0025	0.909	-0.0069	0.127	0	1.012	-0.011
3Y	0.18	0.001	1.2685	-0.0188	0.222	-0.007	1.2473	-0.0247
4Y	0.23125	0.00475	1.557	-0.0271	0.3544	-0.0196	1.4455	-0.0435
5Y	0.2975	0.005	1.7856	-0.0378	0.5037	-0.0346	1.6118	-0.0627
7Y	0.4475	-0.005	2.1164	-0.0474	0.7898	-0.0394	1.8555	-0.076
10Y	0.66875	0.00175	2.4063	-0.0562	1.1258	-0.0495	2.0805	-0.0895
12Y	0.815	0.003	2.524	-0.06	1.2808	-0.0512	2.1795	-0.0853
15Y	1.03125	0.00175	2.6415	-0.0593	1.4318	-0.0442	2.2735	-0.0815
20Y	1.31	-0.0005	2.754	-0.0605	1.5335	-0.0498	2.3406	-0.0777
30Y	1.54125	-0.00675	2.8285	-0.0603	1.574	-0.0372	2.3465	-0.0775

無担コールO/N	当日		前日比
	Bid	Ask	
	0.055	0.12	-0.04
			0.025

プライムレート	当日		前日比
	短ブラ	長ブラ	
	1.475	1.15	0
			0

国債先物	当日		前日比
	10年先物		
	146.93		-0.35

## 格付利回り情報：日本証券業協会

R&I	格付				
	AAA	AA	A	BBB	BB
1Y	0.12	0.18	0.48	0.66	1.66
2Y	0.13	0.22	0.64		
3Y	0.16	0.26	0.61		
4Y	0.22	0.33	0.71	2.69	
5Y	0.27	0.43	0.84	2.56	
6Y	0.35	0.47	0.77		
7Y	0.43	0.57	0.75		
8Y	0.52	0.69	0.78		
9Y	0.58	0.81	1.09		
10Y	0.71	1.00	0.86		
15Y	1.09	1.27	2.16		
20Y	1.73		2.68		

JCR	格付				
	AAA	AA	A	BBB	BB
1Y	0.09	0.16	0.26	0.59	
2Y	0.13	0.20	0.35	0.81	
3Y	0.13	0.23	0.40	0.39	
4Y	0.23	0.31	0.49	0.47	
5Y	0.26	0.41	0.60	2.54	
6Y	0.32	0.42	0.57	1.60	
7Y	0.40	0.53	0.61		
8Y	0.49	0.66	0.71		
9Y	0.59	0.79	0.89	1.01	
10Y		0.91	1.04		
15Y		1.27	2.16		
20Y			2.68		

## 為替情報

	USD	EUR	JPY	GBP	CHF	CAD	AUD	NZD	HKD	NOK	SEK
SEK	8.25	9.31	6.62	12.69	8.84	6.61	6.34	5.88	1.06	1.07	1.00
NOK	7.73	8.72	6.21	11.89	8.29	6.20	5.94	5.51	1.00	1.00	0.94
HKD	7.75	8.75	6.23	11.92	8.31	6.21	5.96	5.52	1.00	1.00	0.94
NZD	1.40	1.58	0.01	2.16	1.50	1.12	1.08	1.00	0.18	0.18	0.17
AUD	1.30	1.47	1.05	2.00	1.39	1.04	1.00	0.93	0.17	0.17	0.16
CAD	1.25	1.41	1.00	1.92	1.34	1.00	0.96	0.89	0.16	0.16	0.15
CHF	0.93	1.05	0.75	1.43	1.00	0.75	0.72	0.66	0.12	0.12	0.11
GBP	0.65	0.73	0.52	1.00	0.70	0.52	0.50	0.46	0.08	0.08	0.08
JPY	124.52	140.56	1.00	191.54	133.48	99.82	95.69	88.73	16.06	16.11	15.10
EUR	0.89	1.00	0.71	1.36	0.95	0.71	0.68	0.63	0.11	0.11	0.11
USD	1.00	1.13	0.80	1.54	1.07	0.80	0.77	0.71	0.13	0.13	0.12

\*100

## 株式情報

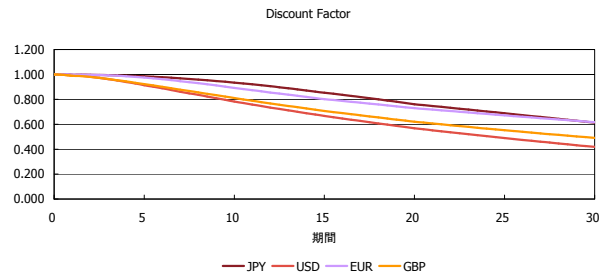
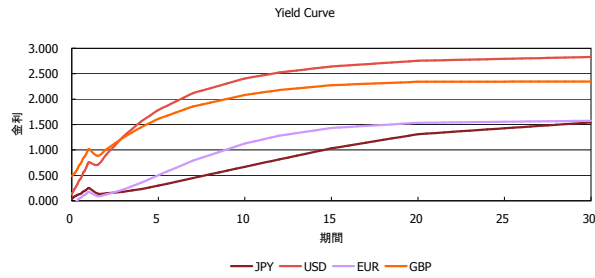
INDEX	日経225	前日比	TOPIX	前日比	JASDAQ	前日比	ダウ	前日比	S&P500	前日比	FT100	前日比
	20,488	-15	1,674	4	2,688	-3	17,906	-171	2,099	-17	6,859	-91

出所：Bloombergよりかえてキャピタルマネジメントにて作成

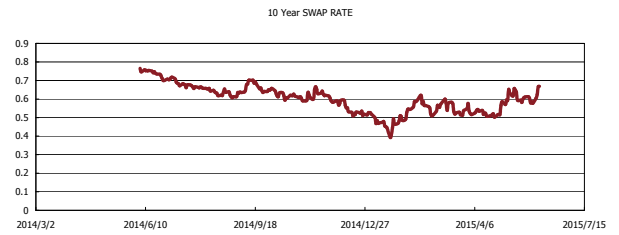
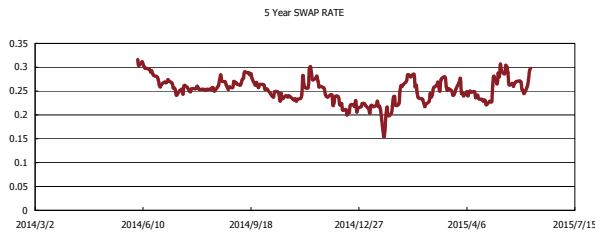
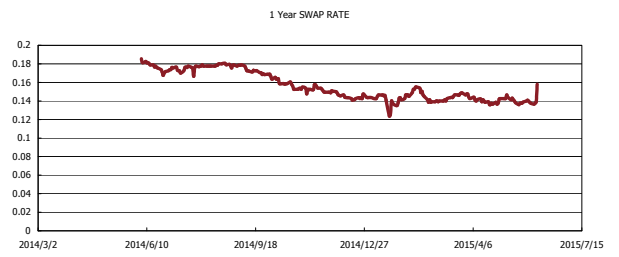
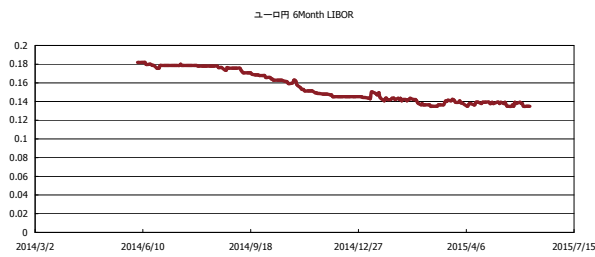


# Kaede Market Report

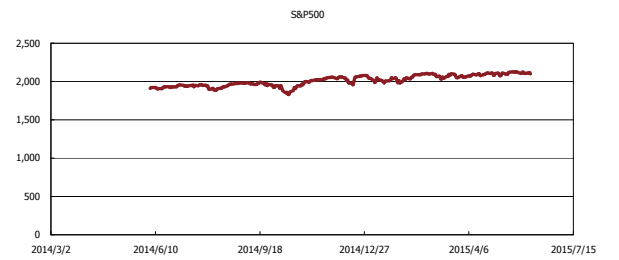
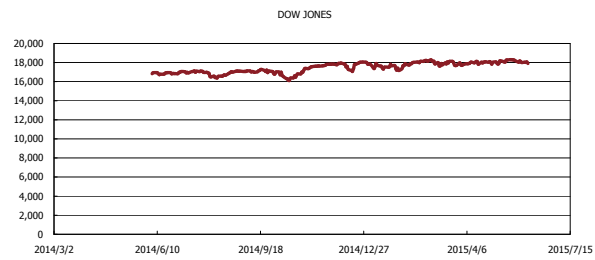
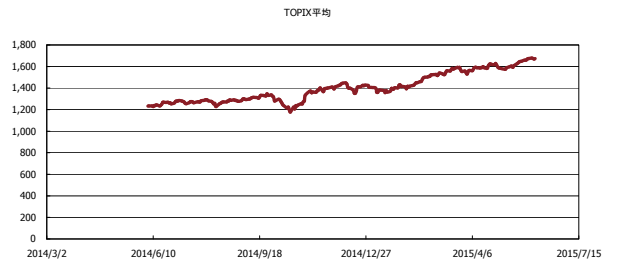
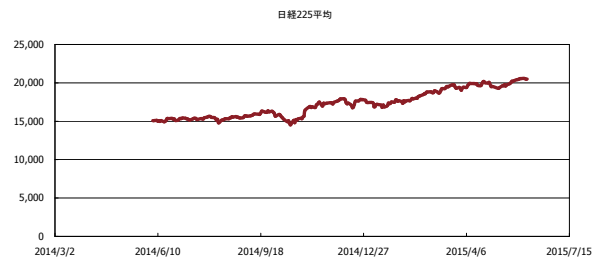
## 金利情報：Yield Curve



## 金利情報：ヒストリカル・データ



## 株価データ：ヒストリカル・データ



出所：Bloombergよりかえてキャピタルマネジメントにて作成