



Kaede Market Report

金利情報

LIBOR	ACT/360							
	JPY	前日比	USD	前日比	EUR	前日比	GBP	前日比
O/N	0.03714	0.00143	0.123	0	-0.17714	0	0.48313	0.0025
1W	0.04714	0	0.1475	0.00025	-0.15143	0.00071	0.48613	0.00125
1M	0.05786	0	0.183	-0.00105	-0.07	0	0.50663	0.00094
2M	0.08643	-0.00071	0.23145	-0.00225	-0.03857	0	0.53388	-0.00325
3M	0.10071	0.00285	0.2812	0.0023	-0.01357	0	0.56938	-0.00156
6M	0.135	0	0.4239	0.00205	0.05714	0	0.71375	-0.00156
1Y	0.24971	0	0.7492	0.00125	0.17429	0	1.00369	-0.00031

TIBOR	ACT/365	
	JPY	前日比
O/N	-	-
1W	0.10818	0
1M	0.13	0
2M	0.15	0
3M	0.17091	0
6M	0.25727	0
1Y	0.28364	0

Swap Rate

Swap Rate	ACT/360							
	JPY	前日比	USD	前日比	EUR	前日比	GBP	前日比
1Y	0.1375	-0.02063	0.545	0.0348	0.0735	-0.0015	0.773	-0.003
18M	0.14125	-0.00125	0.75585	0.04625	0.096	0.006	0.882	-0.002
2Y	0.15	0.0025	0.9667	0.0577	0.13	0.003	1.0115	-0.0005
3Y	0.18375	0.00375	1.3388	0.0703	0.232	0.01	1.2595	0.0122
4Y	0.2325	0.00125	1.628	0.071	0.365	0.0106	1.471	0.0255
5Y	0.29625	-0.00125	1.8582	0.0726	0.5188	0.0151	1.648	0.0362
7Y	0.44375	-0.00375	2.1887	0.0723	0.8093	0.0195	1.905	0.0495
10Y	0.6625	-0.00625	2.472	0.0657	1.1483	0.0225	2.1455	0.065
12Y	0.8075	-0.0075	2.5882	0.0642	1.3075	0.0267	2.242	0.0625
15Y	1.025	-0.00625	2.7014	0.0599	1.4623	0.0305	2.333	0.0595
20Y	1.305	-0.005	2.8088	0.0548	1.56	0.0265	2.3935	0.0529
30Y	1.54125	0	2.8804	0.0519	1.6103	0.0363	2.3875	0.041

無担コールO/N	ACT/365	
	当日	前日比
Bid	0.055	-0.0325
Ask	0.12	0.0325

プライムレート	ACT/365	
	当日	前日比
短ブラ	1.475	0
長ブラ	1.15	0

国債先物	ACT/365	
	当日	前日比
10年先物	147.01	0.08

格付利回り情報：日本証券業協会

R&I	R&I				
	AAA	AA	A	BBB	BB
1Y	0.12	0.18	0.48	1.66	
2Y	0.12	0.22	0.64		
3Y	0.15	0.26	0.60		
4Y	0.21	0.33	0.70	2.69	
5Y	0.27	0.43	0.84	2.56	
6Y	0.34	0.46	0.76		
7Y	0.42	0.57	0.75		
8Y	0.51	0.68	0.77		
9Y	0.58	0.81	1.09		
10Y	0.70	1.00	0.86		
15Y	1.09	1.28	2.16		
20Y	1.73		2.69		

JCR	JCR				
	AAA	AA	A	BBB	BB
1Y	0.10	0.16	0.26	0.59	
2Y	0.13	0.19	0.34	0.81	
3Y	0.13	0.22	0.39	0.37	
4Y	0.22	0.30	0.49	0.50	
5Y	0.25	0.41	0.60	2.53	
6Y	0.32	0.41	0.57	1.59	
7Y	0.39	0.52	0.61		
8Y	0.48	0.66	0.71		
9Y	0.58	0.78	0.89	1.01	
10Y		0.90	1.06		
15Y		1.28	2.16		
20Y			2.69		

為替情報

	USD	EUR	JPY	GBP	CHF	CAD	AUD	NZD	HKD	NOK	SEK
SEK	8.40	9.35	6.69	12.83	8.94	6.73	6.41	5.92	1.08	1.05	1.00
NOK	7.97	8.87	6.35	12.17	8.48	6.38	6.08	5.62	1.03	1.00	0.95
HKD	7.75	8.63	6.18	11.84	8.25	6.21	5.91	5.47	1.00	0.97	0.92
NZD	1.42	1.58	0.01	2.17	1.51	1.14	1.08	1.00	0.18	0.18	0.17
AUD	1.31	1.46	1.04	2.00	1.40	1.05	1.00	0.92	0.17	0.16	0.16
CAD	1.25	1.39	0.99	1.91	1.33	1.00	0.95	0.88	0.16	0.16	0.15
CHF	0.94	1.05	0.75	1.44	1.00	0.75	0.72	0.66	0.12	0.12	0.11
GBP	0.65	0.73	0.52	1.00	0.70	0.52	0.50	0.46	0.08	0.08	0.08
JPY	125.52	139.65	1.00	191.72	133.53	100.57	95.71	88.53	16.19	15.75	14.94
EUR	0.90	1.00	0.72	1.37	0.96	0.72	0.69	0.63	0.12	0.11	0.11
USD	1.00	1.11	0.80	1.53	1.06	0.80	0.76	0.71	0.13	0.13	0.12

*100

株式情報

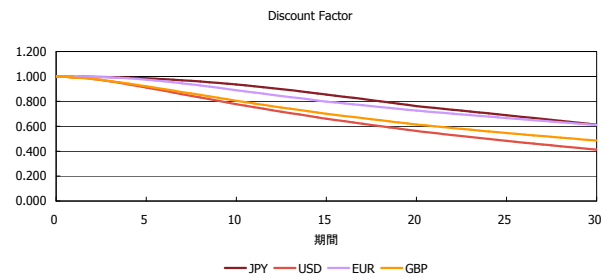
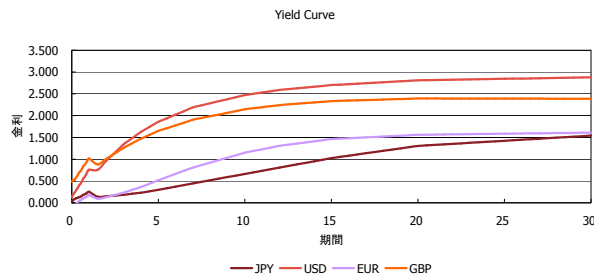
	日経225	前日比	TOPIX	前日比	JASDAQ	前日比	ダウ	前日比	S&P500	前日比	FT100	前日比
INDEX	20,461	27	1,667	-7	2,686	-2	17,849	-56	2,092	-7	6,805	-55

出所：Bloombergよりかえてキャピタルマネジメントにて作成

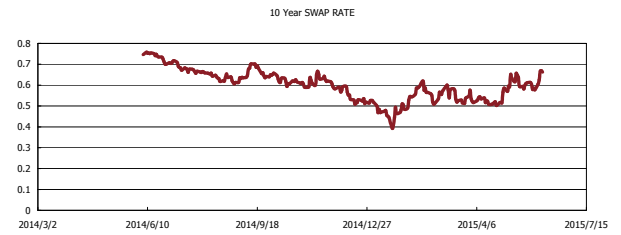
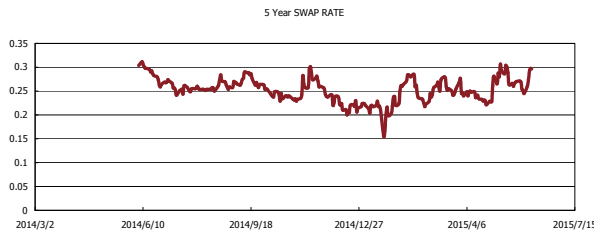
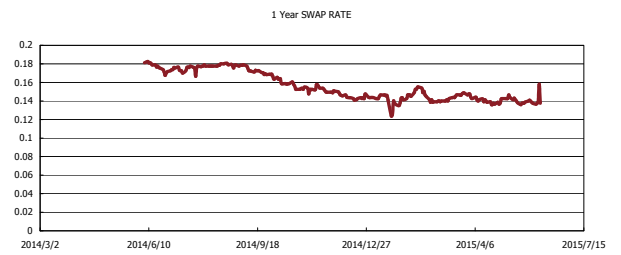
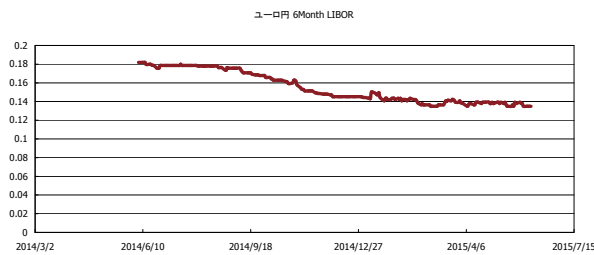


Kaede Market Report

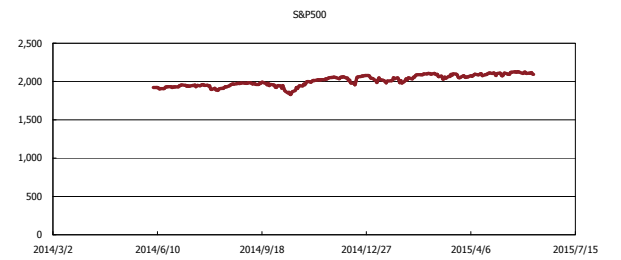
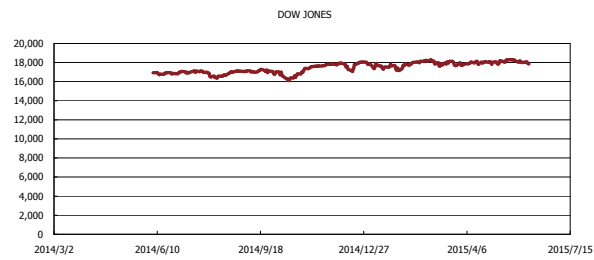
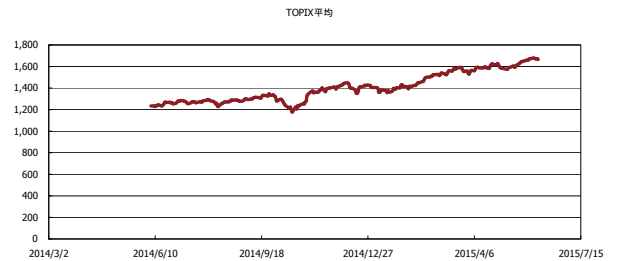
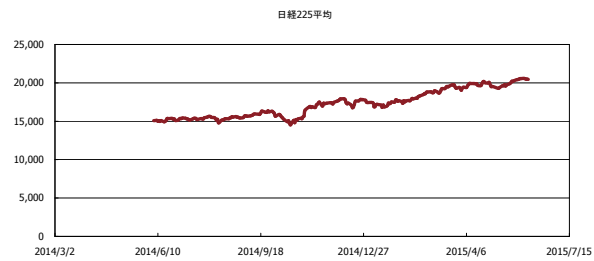
金利情報：Yield Curve



金利情報：ヒストリカル・データ



株価データ：ヒストリカル・データ



出所：Bloombergよりかえてキャピタルマネジメントにて作成