



Kaede Market Report

金利情報

LIBOR	ACT/360							
	JPY	前日比	USD	前日比	EUR	前日比	GBP	前日比
O/N	0.04	0.00286	0.123	0	-0.17714	0	0.48188	-0.00125
1W	0.04857	0.00143	0.1475	0	-0.15571	-0.00428	0.48613	0
1M	0.05786	0	0.1854	0.0024	-0.07	0	0.50663	0
2M	0.08643	0	0.235	0.00355	-0.03857	0	0.53475	0.00087
3M	0.09786	-0.00285	0.2822	0.001	-0.015	-0.00143	0.57125	0.00187
6M	0.135	0	0.4334	0.0095	0.05643	-0.00071	0.71463	0.00088
1Y	0.24971	0	0.7722	0.023	0.17429	0	1.00025	-0.00344

TBOR	ACT/365	
	JPY	前日比
O/N	-	-
1W	0.10818	0
1M	0.13	0
2M	0.15	0
3M	0.17091	0
6M	0.25727	0
1Y	0.28364	0

Swap Rate

Swap Rate	ACT/360							
	JPY	前日比	USD	前日比	EUR	前日比	GBP	前日比
1Y	0.1385	0.001	0.5365	-0.0085	0.077	0.0035	0.771	-0.002
18M	0.1425	0.00125	0.74175	-0.0141	0.108	0.012	0.878	-0.004
2Y	0.151	0.001	0.947	-0.0197	0.1455	0.0155	1.0075	-0.004
3Y	0.18	-0.00375	1.3119	-0.0269	0.2446	0.0126	1.2483	-0.0112
4Y	0.23125	-0.00125	1.602	-0.026	0.3915	0.0265	1.457	-0.014
5Y	0.29625	0	1.8354	-0.0228	0.538	0.0192	1.631	-0.017
7Y	0.44625	0.0025	2.1759	-0.0128	0.834	0.0247	1.886	-0.019
10Y	0.6675	0.005	2.47	-0.002	1.182	0.0337	2.121	-0.0245
12Y	0.81375	0.00625	2.5915	0.0033	1.342	0.0345	2.2185	-0.0235
15Y	1.03125	0.00625	2.7082	0.0068	1.499	0.0367	2.3105	-0.0225
20Y	1.31125	0.00625	2.8195	0.0107	1.605	0.045	2.374	-0.0195
30Y	1.55	0.00875	2.8941	0.0137	1.647	0.0367	2.3715	-0.016

無担コールO/N	当日	
	前日比	前日比
Bid	0.067	-0.0205
Ask	0.12	0.0325

プライムレート	当日	
	前日比	前日比
短ブラ	1.475	0
長ブラ	1.15	0

国債先物	当日	
	前日比	前日比
10年先物	146.6	-0.07

格付利回り情報：日本証券業協会

R&I	格付				
	AAA	AA	A	BBB	BB
1Y	0.12	0.18	0.48	0.48	1.67
2Y	0.13	0.22	0.62		
3Y	0.15	0.26	0.65		
4Y	0.21	0.33	0.70	2.42	
5Y	0.27	0.43	0.87	2.33	
6Y	0.35	0.47	0.77		
7Y	0.43	0.58	0.70		
8Y	0.52	0.70	0.78		
9Y	0.59	0.82	1.10		
10Y	0.71	1.02	0.87		
15Y	1.10	1.28	2.18		
20Y	1.75		2.70		

JCR	格付				
	AAA	AA	A	BBB	BB
1Y	0.09	0.16	0.26	0.59	
2Y	0.13	0.19	0.34	0.75	
3Y	0.13	0.22	0.40	0.39	
4Y	0.22	0.30	0.49	0.50	
5Y	0.25	0.41	0.59	2.53	
6Y	0.32	0.42	0.58	1.60	
7Y	0.40	0.54	0.60		
8Y	0.49	0.67	0.72		
9Y	0.59	0.79	0.90	1.02	
10Y		0.91	1.09		
15Y		1.28	2.18		
20Y			2.70		

為替情報

	USD	EUR	JPY	GBP	CHF	CAD	AUD	NZD	HKD	NOK	SEK
SEK	8.34	9.37	6.67	12.77	8.95	6.71	6.38	5.92	1.08	1.06	1.00
NOK	7.87	8.84	6.29	12.04	8.43	6.32	6.02	5.58	1.01	1.00	0.94
HKD	7.75	8.71	6.20	11.87	8.31	6.23	5.93	5.50	1.00	0.99	0.93
NZD	1.41	1.58	0.01	2.16	1.51	1.13	1.08	1.00	0.18	0.18	0.17
AUD	1.31	1.47	1.05	2.00	1.40	1.05	1.00	0.93	0.17	0.17	0.16
CAD	1.24	1.40	0.99	1.90	1.33	1.00	0.95	0.88	0.16	0.16	0.15
CHF	0.93	1.05	0.75	1.43	1.00	0.75	0.71	0.66	0.12	0.12	0.11
GBP	0.65	0.73	0.52	1.00	0.70	0.53	0.50	0.46	0.08	0.08	0.08
JPY	125.06	140.48	1.00	191.43	134.11	100.55	95.66	88.71	16.13	15.90	14.99
EUR	0.89	1.00	0.71	1.36	0.95	0.72	0.68	0.63	0.11	0.11	0.11
USD	1.00	1.12	0.80	1.53	1.07	0.80	0.76	0.71	0.13	0.13	0.12

*100

株式情報

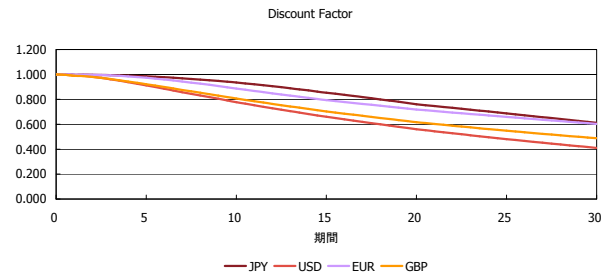
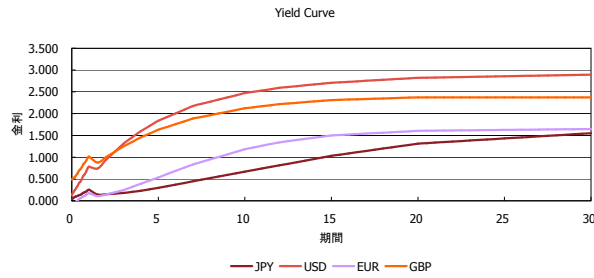
INDEX	日経225	前日比	TOPIX	前日比	JASDAQ	前日比	ダウ	前日比	S&P500	前日比	FT100	前日比
	20,457	4	1,662	-5	2,690	4	17,767	-83	2,071	-14	6,790	-15

出所：Bloombergよりかえてキャピタルマネジメントにて作成

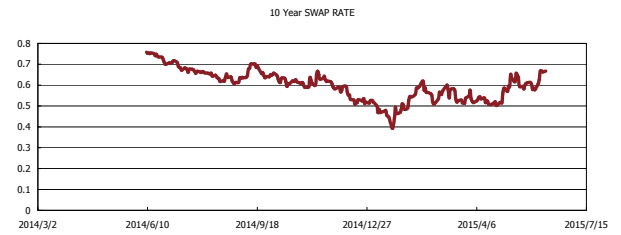
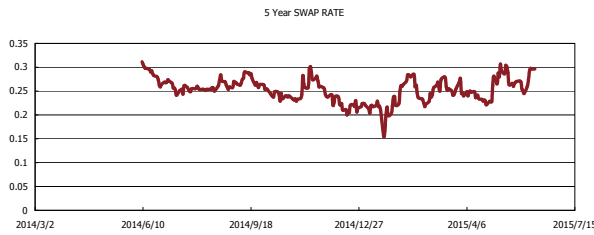
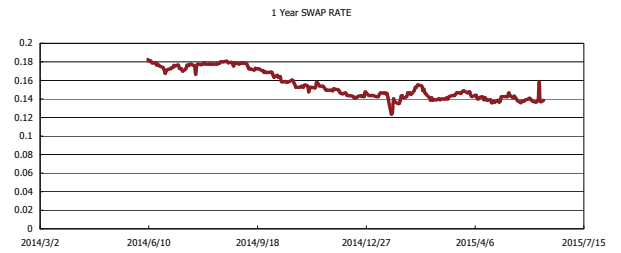
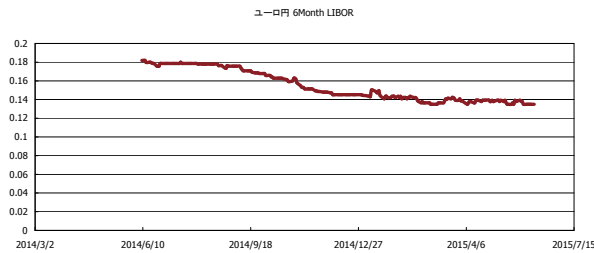


Kaede Market Report

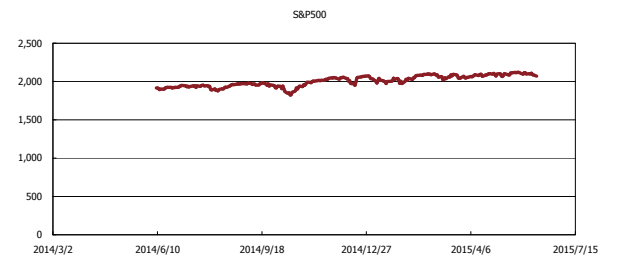
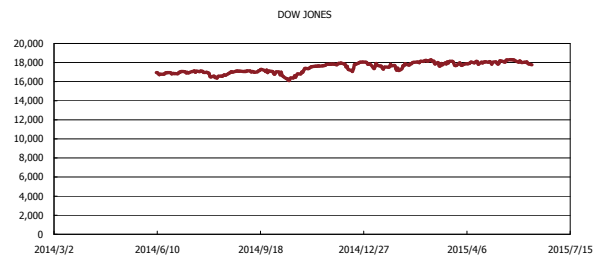
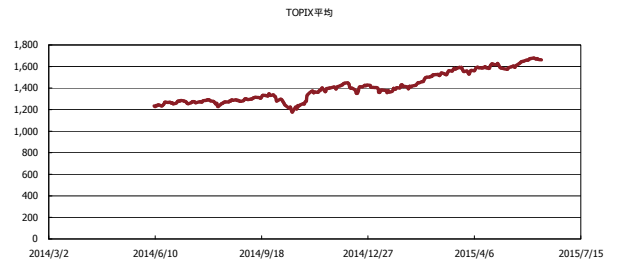
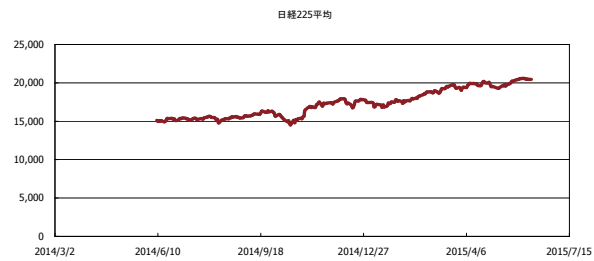
金利情報：Yield Curve



金利情報：ヒストリカル・データ



株価データ：ヒストリカル・データ



出所：Bloombergよりかえてキャピタルマネジメントにて作成