



## Kaede Market Report

## 金利情報

LIBOR	ACT/360							
	JPY	前日比	USD	前日比	EUR	前日比	GBP	前日比
O/N	0.045	0.005	0.123	0	-0.17714	0	0.48063	-0.00125
1W	0.05143	0.00286	0.147	-0.0005	-0.155	0.00071	0.48613	0
1M	0.06643	0.00857	0.1875	0.0021	-0.07071	-0.00071	0.50631	-0.00032
2M	0.08643	0	0.235	0	-0.03857	0	0.53388	-0.00087
3M	0.10071	0.00285	0.2855	0.0033	-0.01429	0.00071	0.56875	-0.0025
6M	0.135	0	0.43795	0.00455	0.05643	0	0.71375	-0.00088
1Y	0.24829	-0.00142	0.7682	-0.004	0.175	0.00071	1.00119	0.00094

TBOR	ACT/365	
	JPY	前日比
O/N	-	-
1W	0.10818	0
1M	0.13	0
2M	0.15	0
3M	0.17091	0
6M	0.25727	0
1Y	0.28364	0

## Swap Rate

Swap Rate	ACT/360							
	JPY	前日比	USD	前日比	EUR	前日比	GBP	前日比
1Y	0.1375	-0.001	0.5458	0.0093	0.081	0.004	0.778	0.007
18M	0.14	-0.0025	0.7557	0.01395	0.108	0	0.894	0.016
2Y	0.1535	0.0025	0.9656	0.0186	0.152	0.0065	1.0265	0.019
3Y	0.185	0.005	1.336	0.0241	0.268	0.0234	1.2765	0.0282
4Y	0.23575	0.0045	1.6286	0.0266	0.417	0.0255	1.49	0.033
5Y	0.301	0.00475	1.8648	0.0294	0.588	0.05	1.67	0.039
7Y	0.4525	0.00625	2.2055	0.0296	0.903	0.069	1.935	0.049
10Y	0.665	-0.0025	2.499	0.029	1.267	0.085	2.185	0.064
12Y	0.8085	-0.00525	2.6205	0.029	1.4293	0.0873	2.285	0.0665
15Y	1.0235	-0.00775	2.7395	0.0313	1.5913	0.0923	2.379	0.0685
20Y	1.301	-0.01025	2.8503	0.0308	1.69	0.085	2.4355	0.0615
30Y	1.5385	-0.0115	2.9275	0.0334	1.733	0.086	2.4335	0.062

無担コールO/N	ACT/365	
	当日	前日比
Bid	0.069	-0.0245
Ask	0.12	0.0265

プライムレート	ACT/365	
	当日	前日比
短ブラ	1.475	0
長ブラ	1.15	0

国債先物	ACT/365	
	当日	前日比
10年先物	146.96	0.36

## 格付利回り情報：日本証券業協会

R&I	R&I				
	AAA	AA	A	BBB	BB
1Y		0.12	0.18	0.48	1.66
2Y		0.12	0.21	0.62	
3Y		0.14	0.25	0.64	
4Y		0.20	0.31	0.69	2.34
5Y		0.25	0.41	0.85	2.31
6Y		0.32	0.44	0.74	
7Y		0.39	0.54	0.66	
8Y		0.48	0.66	0.74	
9Y		0.54	0.78	1.06	
10Y		0.67	0.97	0.82	
15Y		1.05	1.23	2.12	
20Y		1.70		2.65	

JCR	JCR				
	AAA	AA	A	BBB	BB
1Y	0.09	0.16	0.26	0.59	
2Y	0.12	0.19	0.33	0.74	
3Y	0.12	0.21	0.39	0.38	
4Y	0.21	0.29	0.47	0.49	
5Y	0.23	0.38	0.57	2.51	
6Y	0.29	0.39	0.55	1.57	
7Y	0.36	0.50	0.56		
8Y	0.45	0.64	0.69		
9Y	0.55	0.75	0.86	0.98	
10Y		0.87	1.05		
15Y		1.23	2.12		
20Y			2.65		

## 為替情報

	USD	EUR	JPY	GBP	CHF	CAD	AUD	NZD	HKD	NOK	SEK
SEK	8.30	9.35	6.68	12.75	8.91	6.73	6.37	5.92	1.07	1.07	1.00
NOK	7.78	8.77	6.26	11.96	8.35	6.31	5.97	5.55	1.00	1.00	0.94
HKD	7.75	8.74	6.24	11.92	8.33	6.29	5.95	5.53	1.00	1.00	0.93
NZD	1.40	1.58	0.01	2.15	1.51	1.14	1.08	1.00	0.18	0.18	0.17
AUD	1.30	1.47	1.05	2.00	1.40	1.06	1.00	0.93	0.17	0.17	0.16
CAD	1.23	1.39	0.99	1.90	1.32	1.00	0.95	0.88	0.16	0.16	0.15
CHF	0.93	1.05	0.75	1.43	1.00	0.76	0.71	0.66	0.12	0.12	0.11
GBP	0.65	0.73	0.52	1.00	0.70	0.53	0.50	0.46	0.08	0.08	0.08
JPY	124.29	140.07	1.00	191.03	133.49	100.79	95.37	88.66	16.03	15.98	14.98
EUR	0.89	1.00	0.71	1.36	0.95	0.72	0.68	0.63	0.11	0.11	0.11
USD	1.00	1.13	0.80	1.54	1.07	0.81	0.77	0.71	0.13	0.13	0.12

\*100

## 株式情報

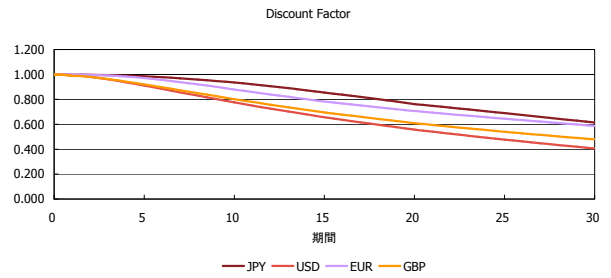
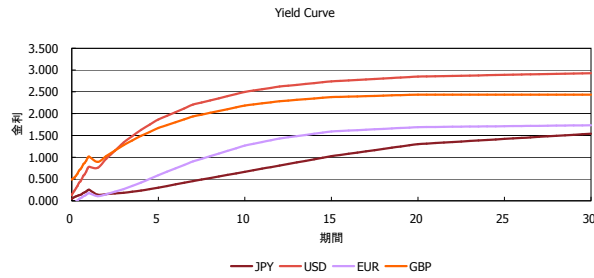
	日経225	前日比	TOPIX	前日比	JASDAQ	前日比	ダウ	前日比	S&P500	前日比	FT100	前日比
INDEX	20,096	361	1,634	-28	2,667	-23	17,764	-3	2,072	2	6,754	-36

出所：Bloombergよりかえてキャピタルマネジメントにて作成

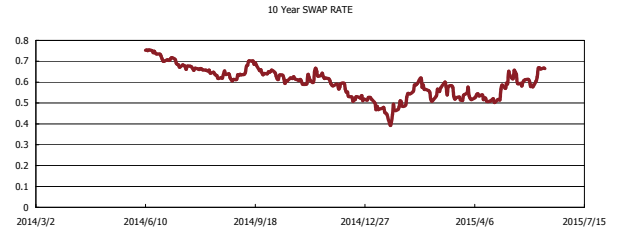
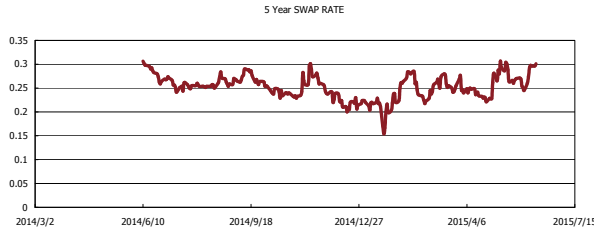
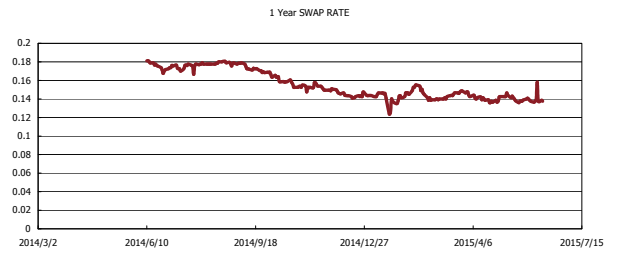
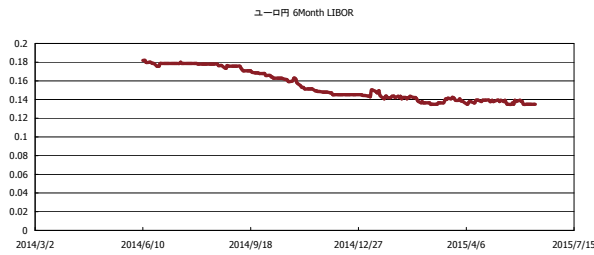


# Kaede Market Report

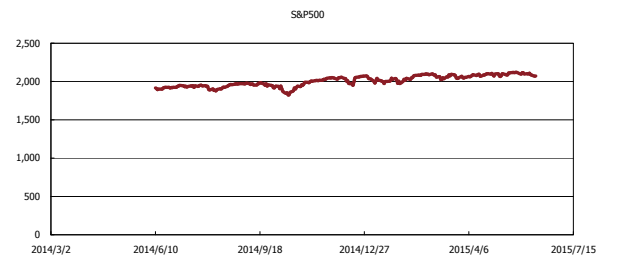
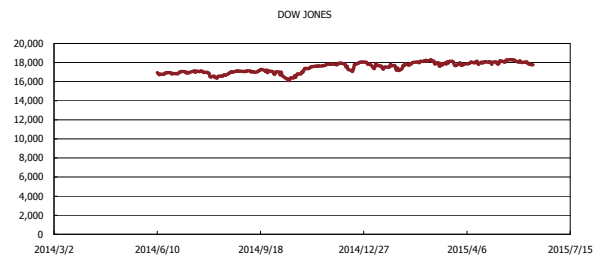
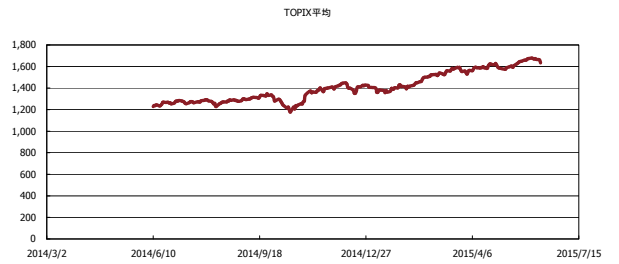
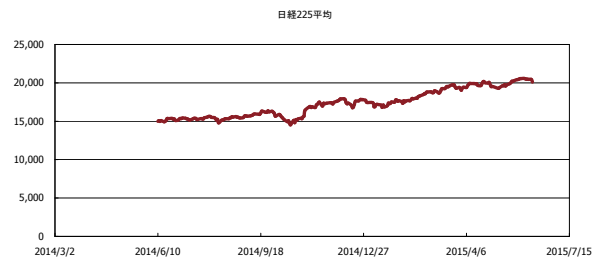
## 金利情報：Yield Curve



## 金利情報：ヒストリカル・データ



## 株価データ：ヒストリカル・データ



出所：Bloombergよりかえてキャピタルマネジメントにて作成