



# Kaede Market Report

## 金利情報

LIBOR	ACT/360							
	JPY	前日比	USD	前日比	EUR	前日比	GBP	前日比
O/N	0.04714	0.00214	0.123	0	-0.17571	0.00143	0.48063	0
1W	0.05286	0.00143	0.144	-0.003	-0.15643	-0.00143	0.48488	-0.00125
1M	0.06	-0.00643	0.18875	0.00125	-0.07143	-0.00072	0.50381	-0.0025
2M	0.08643	0	0.2365	0.0015	-0.04	-0.00143	0.53513	0.00125
3M	0.09857	-0.00214	0.28785	0.00235	-0.015	-0.00071	0.56875	0
6M	0.135	0	0.44155	0.0036	0.055	-0.00143	0.71563	0.00188
1Y	0.25257	0.00428	0.78195	0.01375	0.175	0	1.00963	0.00844

TBOR	ACT/365	
	JPY	前日比
O/N	-	-
1W	0.10818	0
1M	0.13	0
2M	0.15	0
3M	0.17091	0
6M	0.25727	0
1Y	0.28364	0

## Swap Rate

Swap Rate	ACT/360							
	JPY	前日比	USD	前日比	EUR	前日比	GBP	前日比
1Y	0.139	0.0015	0.556	0.0102	0.0745	-0.0065	0.782	0.004
18M	0.14625	0.00625	0.76815	0.01245	0.1045	-0.0035	0.901	0.007
2Y	0.155	0.0015	0.9803	0.0147	0.1455	-0.0065	1.0345	0.008
3Y	0.19375	0.00875	1.3562	0.0202	0.2592	-0.0088	1.2848	0.0083
4Y	0.25375	0.018	1.6548	0.0262	0.412	-0.005	1.494	0.004
5Y	0.32875	0.02775	1.8975	0.0327	0.5805	-0.0075	1.67	0
7Y	0.4925	0.04	2.2424	0.0369	0.909	0.006	1.9358	0.0008
10Y	0.71625	0.05125	2.5418	0.0428	1.288	0.021	2.184	-0.001
12Y	0.86125	0.05275	2.6635	0.043	1.4548	0.0255	2.287	0.002
15Y	1.07125	0.04775	2.7815	0.042	1.6218	0.0305	2.385	0.006
20Y	1.34125	0.04025	2.8913	0.041	1.73	0.04	2.4439	0.0084
30Y	1.57375	0.03525	2.968	0.0405	1.771	0.038	2.4445	0.011

無担コールO/N	ACT/365	
	当日	前日比
Bid	0.069	-0.0255
Ask	0.12	0.0255

プライムレート	ACT/365	
	当日	前日比
短ブラ	1.475	0
長ブラ	1.15	0

国債先物	ACT/365	
	当日	前日比
10年先物	146.36	-0.6

## 格付利回り情報：日本証券業協会

R&I	R&I				
	AAA	AA	A	BBB	BB
1Y	0.12	0.18	0.48	0.48	1.67
2Y	0.13	0.22	0.63		
3Y	0.16	0.27	0.65		
4Y	0.22	0.33	0.71	2.37	
5Y	0.28	0.44	0.88	2.34	
6Y	0.37	0.48	0.79		
7Y	0.45	0.60	0.72		
8Y	0.54	0.72	0.79		
9Y	0.59	0.83	1.11		
10Y	0.72	1.01	0.87		
15Y	1.08	1.26	2.16		
20Y	1.71		2.66		

JCR	JCR				
	AAA	AA	A	BBB	BB
1Y	0.10	0.16	0.26	0.59	
2Y	0.13	0.20	0.34	0.75	
3Y	0.14	0.23	0.41	0.39	
4Y	0.23	0.31	0.49	0.51	
5Y	0.26	0.41	0.60	2.54	
6Y	0.34	0.43	0.59	1.61	
7Y	0.42	0.56	0.62		
8Y	0.51	0.69	0.74		
9Y	0.60	0.80	0.91	1.03	
10Y		0.91	1.09		
15Y		1.26	2.16		
20Y			2.66		

## 為替情報

	USD	EUR	JPY	GBP	CHF	CAD	AUD	NZD	HKD	NOK	SEK
SEK	8.27	9.35	6.74	12.83	8.88	6.74	6.42	5.96	1.07	1.06	1.00
NOK	7.77	8.78	6.33	12.05	8.34	6.33	6.03	5.59	1.00	1.00	0.94
HKD	7.75	8.76	6.31	12.02	8.32	6.31	6.01	5.58	1.00	1.00	0.94
NZD	1.39	1.57	0.01	2.15	1.49	1.13	1.08	1.00	0.18	0.18	0.17
AUD	1.29	1.46	1.05	2.00	1.38	1.05	1.00	0.93	0.17	0.17	0.16
CAD	1.23	1.39	1.00	1.90	1.32	1.00	0.95	0.88	0.16	0.16	0.15
CHF	0.93	1.05	0.76	1.44	1.00	0.76	0.72	0.67	0.12	0.12	0.11
GBP	0.64	0.73	0.53	1.00	0.69	0.53	0.50	0.46	0.08	0.08	0.08
JPY	122.77	138.78	1.00	190.38	131.83	99.97	95.20	88.38	15.84	15.80	14.84
EUR	0.88	1.00	0.72	1.37	0.95	0.72	0.69	0.64	0.11	0.11	0.11
USD	1.00	1.13	0.81	1.55	1.07	0.81	0.78	0.72	0.13	0.13	0.12

\*100

## 株式情報

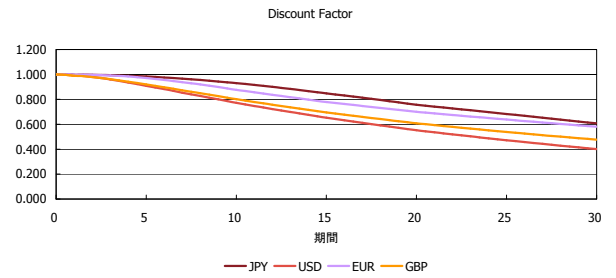
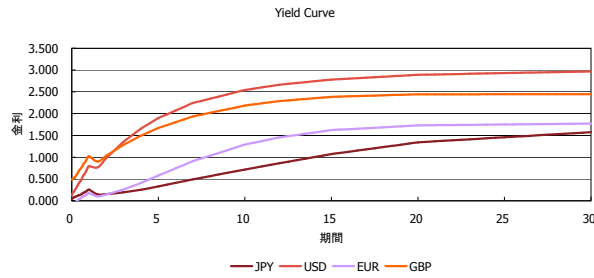
INDEX	日経225	前日比	TOPIX	前日比	JASDAQ	前日比	ダウ	前日比	S&P500	前日比	FT100	前日比
	20,046	50	1,628	-6	2,676	9	18,000	236	2,099	27	6,830	76

出所：Bloombergよりかえてキャピタルマネジメントにて作成

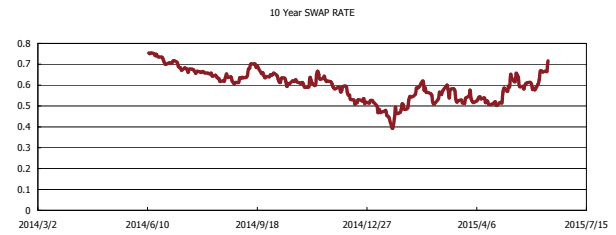
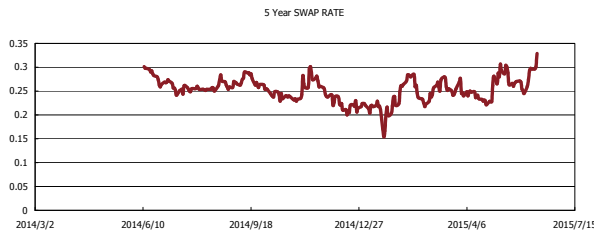
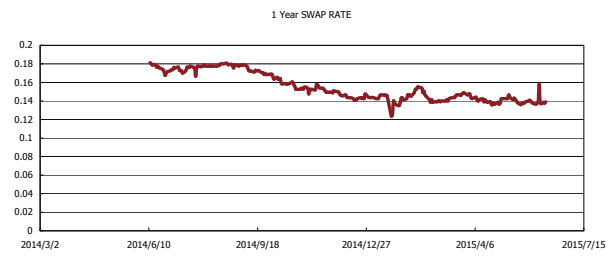
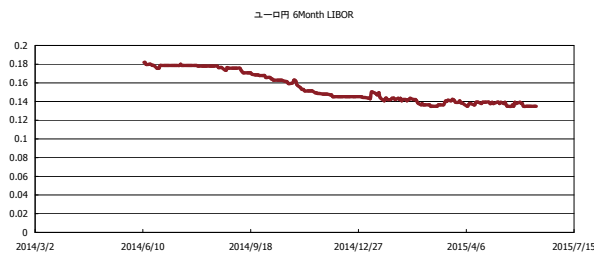


# Kaede Market Report

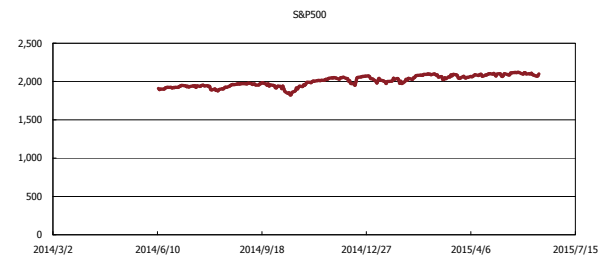
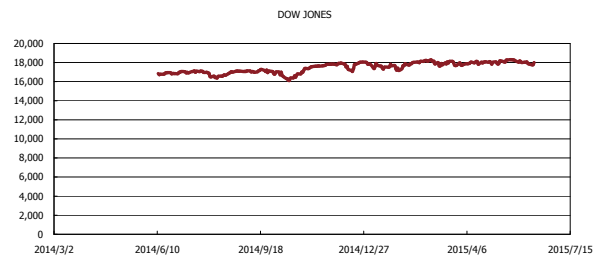
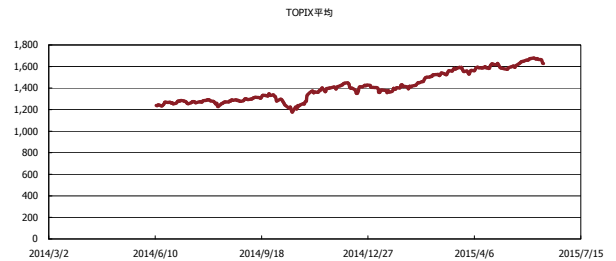
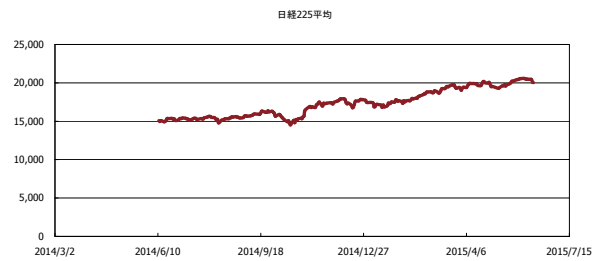
## 金利情報：Yield Curve



## 金利情報：ヒストリカル・データ



## 株価データ：ヒストリカル・データ



出所：Bloombergよりかえてキャピタルマネジメントにて作成