



Kaede Market Report

金利情報

LIBOR	ACT/360							
	JPY	前日比	USD	前日比	EUR	前日比	GBP	前日比
O/N	0.04429	-0.00285	0.123	0	-0.17714	-0.00143	0.48063	0
1W	0.05286	0	0.1475	0.0035	-0.15643	0	0.48488	0
1M	0.06	0	0.1855	-0.00325	-0.06857	0.00286	0.50631	0.0025
2M	0.08643	0	0.2375	0.001	-0.04	0	0.53513	0
3M	0.09714	-0.00143	0.28585	-0.002	-0.01429	0.00071	0.56875	0
6M	0.135	0	0.4448	0.00325	0.05571	0.00071	0.71563	0
1Y	0.25257	0	0.78795	0.006	0.17357	-0.00143	1.00838	-0.00125

TIBOR	ACT/365	
	JPY	前日比
O/N	-	-
1W	0.10818	0
1M	0.13	0
2M	0.15	0
3M	0.17091	0
6M	0.25727	0
1Y	0.28364	0

Swap Rate

Swap Rate	ACT/360							
	JPY	前日比	USD	前日比	EUR	前日比	GBP	前日比
1Y	0.1375	-0.0015	0.567	0.011	0.0795	0.005	0.782	0
18M	0.145	-0.00125	0.77875	0.0106	0.107	0.0025	0.894	-0.007
2Y	0.1525	-0.0025	0.9905	0.0102	0.145	-0.0005	1.0235	-0.011
3Y	0.185	-0.00875	1.3583	0.0021	0.2535	-0.0057	1.2595	-0.0253
4Y	0.24625	-0.0075	1.6514	-0.0034	0.3939	-0.0181	1.464	-0.03
5Y	0.31875	-0.01	1.8864	-0.0111	0.554	-0.0265	1.631	-0.039
7Y	0.47875	-0.01375	2.2179	-0.0245	0.8512	-0.0578	1.8915	-0.0443
10Y	0.71	-0.00625	2.5017	-0.0401	1.1998	-0.0882	2.1305	-0.0535
12Y	0.85375	-0.0075	2.6207	-0.0428	1.3643	-0.0905	2.238	-0.049
15Y	1.065	-0.00625	2.7365	-0.045	1.5251	-0.0967	2.336	-0.049
20Y	1.3325	-0.00875	2.8441	-0.0472	1.635	-0.095	2.394	-0.0499
30Y	1.56375	-0.01	2.9203	-0.0477	1.6718	-0.0992	2.3975	-0.047

無担コールO/N	当日	
	前日比	前日比
Bid	0.072	-0.0225
Ask	0.12	0.0255

プライムレート	当日	
	前日比	前日比
短ブラ	1.475	0
長ブラ	1.15	0

国債先物	当日	
	前日比	前日比
10年先物	145.95	-0.41

格付利回り情報：日本証券業協会

R&I	格付				
	AAA	AA	A	BBB	BB
1Y	0.12	0.18	0.48	1.68	
2Y	0.13	0.22	0.63		
3Y	0.17	0.28	0.66		
4Y	0.24	0.35	0.73	2.38	
5Y	0.30	0.46	0.90	2.35	
6Y	0.40	0.52	0.82		
7Y	0.49	0.64	0.76		
8Y	0.58	0.76	0.83		
9Y	0.63	0.87	1.15		
10Y	0.75	1.03	0.91		
15Y	1.12	1.30	2.19		
20Y	1.72		2.68		

JCR	格付				
	AAA	AA	A	BBB	BB
1Y	0.09	0.16	0.26	0.59	
2Y	0.14	0.20	0.34	0.75	
3Y	0.14	0.24	0.42	0.41	
4Y	0.25	0.33	0.51	0.53	
5Y	0.28	0.44	0.62	2.55	
6Y	0.37	0.47	0.63	1.65	
7Y	0.46	0.60	0.66		
8Y	0.55	0.73	0.78		
9Y	0.63	0.84	0.95	1.07	
10Y		0.94	1.13		
15Y		1.30	2.19		
20Y			2.68		

為替情報

	USD	EUR	JPY	GBP	CHF	CAD	AUD	NZD	HKD	NOK	SEK
SEK	8.23	9.25	6.65	12.75	8.79	6.68	6.36	5.75	1.06	1.05	1.00
NOK	7.86	8.83	6.35	12.17	8.39	6.37	6.07	5.49	1.01	1.00	0.95
HKD	7.75	8.71	6.27	12.01	8.28	6.29	5.99	5.42	1.00	0.99	0.94
NZD	1.43	1.61	0.01	2.22	1.53	1.16	1.10	1.00	0.18	0.18	0.17
AUD	1.29	1.45	1.05	2.00	1.38	1.05	1.00	0.91	0.17	0.16	0.16
CAD	1.23	1.38	1.00	1.91	1.32	1.00	0.95	0.86	0.16	0.16	0.15
CHF	0.94	1.05	0.76	1.45	1.00	0.76	0.72	0.65	0.12	0.12	0.11
GBP	0.65	0.73	0.52	1.00	0.69	0.52	0.50	0.45	0.08	0.08	0.08
JPY	123.64	138.97	1.00	191.57	132.05	100.34	95.55	86.47	15.95	15.74	15.03
EUR	0.89	1.00	0.72	1.38	0.95	0.72	0.69	0.62	0.11	0.11	0.11
USD	1.00	1.12	0.81	1.55	1.07	0.81	0.77	0.70	0.13	0.13	0.12

*100

株式情報

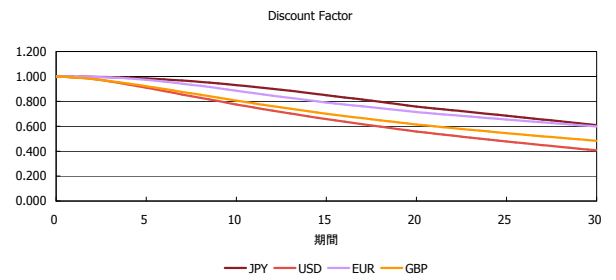
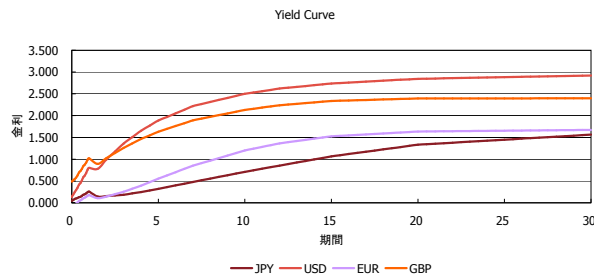
INDEX	日経225	前日比	TOPIX	前日比	JASDAQ	前日比	ダウ	前日比	S&P500	前日比	FT100	前日比
	20,383	-337	1,649	21	2,688	12	18,039	39	2,101	2	6,847	16

出所：Bloombergよりかえてキャピタルマネジメントにて作成

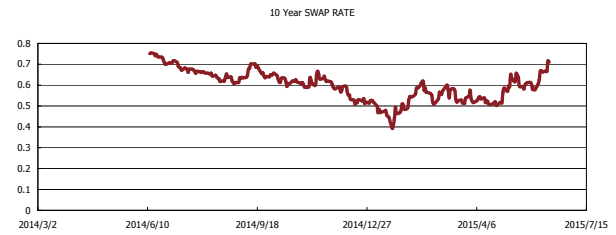
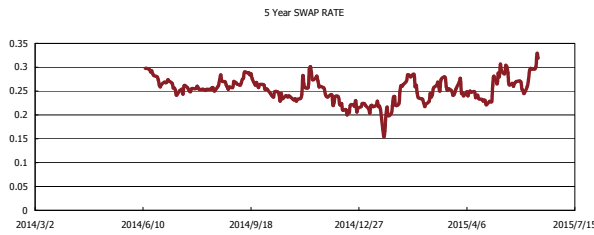
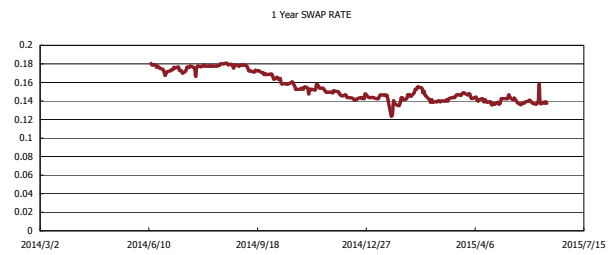
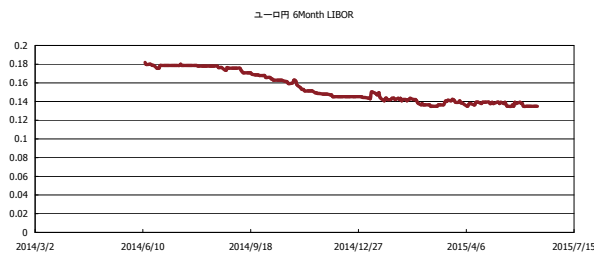


Kaede Market Report

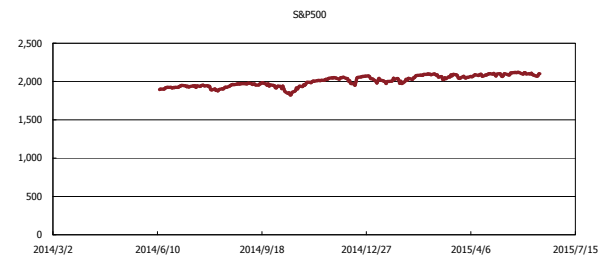
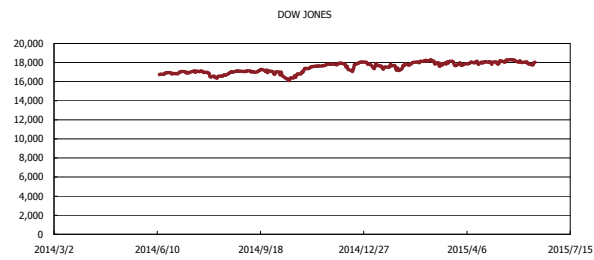
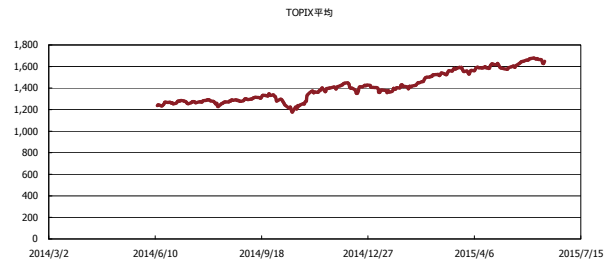
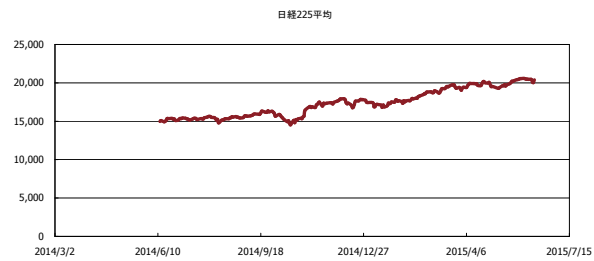
金利情報：Yield Curve



金利情報：ヒストリカル・データ



株価データ：ヒストリカル・データ



出所：Bloombergよりかえてキャピタルマネジメントにて作成