



Kaede Market Report

金利情報

LIBOR	ACT/360							
	JPY	前日比	USD	前日比	EUR	前日比	GBP	前日比
O/N	0.03714	-0.00715	0.123	0	-0.17857	-0.00143	0.48063	0
1W	0.05	-0.00286	0.1475	0	-0.15214	0.00429	0.48488	0
1M	0.06	0	0.18475	-0.00075	-0.07	-0.00143	0.50663	0.00032
2M	0.08643	0	0.23425	-0.00325	-0.04071	-0.00071	0.53638	0.00125
3M	0.09857	0.00143	0.28605	0.0002	-0.01143	0.00286	0.57125	0.0025
6M	0.135	0	0.4484	0.0036	0.05571	0	0.71813	0.0025
1Y	0.25114	-0.00143	0.7908	0.00285	0.17357	0	1.00838	0

TBOR	ACT/365	
	JPY	前日比
O/N	-	-
1W	0.10818	0
1M	0.13	0
2M	0.15	0
3M	0.17091	0
6M	0.25727	0
1Y	0.28364	0

Swap Rate

Swap Rate	ACT/360							
	JPY	前日比	USD	前日比	EUR	前日比	GBP	前日比
1Y	0.139	0.0015	0.572	0.005	0.086	0.0065	0.789	0.007
18M	0.1425	-0.0025	0.77925	0.0005	0.1155	0.0085	0.897	0.003
2Y	0.1515	-0.001	0.9865	-0.004	0.154	0.009	1.0255	0.002
3Y	0.18125	-0.00375	1.3427	-0.0156	0.259	0.0055	1.252	-0.0075
4Y	0.24	-0.00625	1.6212	-0.0302	0.396	0.0021	1.451	-0.013
5Y	0.3115	-0.00725	1.846	-0.0404	0.546	-0.008	1.6165	-0.0145
7Y	0.469	-0.00975	2.1685	-0.0494	0.8333	-0.0179	1.8595	-0.032
10Y	0.6915	-0.0185	2.4512	-0.0505	1.177	-0.0228	2.089	-0.0415
12Y	0.8345	-0.01925	2.5645	-0.0562	1.338	-0.0263	2.1928	-0.0452
15Y	1.046	-0.019	2.68	-0.0565	1.496	-0.0291	2.2933	-0.0427
20Y	1.315	-0.0175	2.7861	-0.058	1.6055	-0.0295	2.353	-0.041
30Y	1.5475	-0.01625	2.8613	-0.059	1.646	-0.0258	2.3535	-0.044

無担コールO/N	ACT/365	
	当日	前日比
Bid	0.055	-0.041
Ask	0.12	0.024

プライムレート	ACT/365	
	当日	前日比
短ブラ	1.475	0
長ブラ	1.15	0

国債先物	ACT/365	
	当日	前日比
10年先物	146.3	0.35

格付利回り情報：日本証券業協会

R&I	格付				
	AAA	AA	A	BBB	BB
1Y	0.12	0.18	0.48	0.67	1.67
2Y	0.13	0.22	0.62		
3Y	0.16	0.26	0.65		
4Y	0.22	0.33	0.71	2.37	
5Y	0.28	0.43	0.87	2.34	
6Y	0.37	0.49	0.79		
7Y	0.46	0.61	0.73		
8Y	0.55	0.73	0.80		
9Y	0.60	0.84	1.11		
10Y	0.72	1.00	0.88		
15Y	1.10	1.28	2.17		
20Y	1.72		2.67		

JCR	格付				
	AAA	AA	A	BBB	BB
1Y	0.10	0.16	0.26	0.59	
2Y	0.13	0.19	0.34	0.74	
3Y	0.13	0.23	0.41	0.39	
4Y	0.23	0.31	0.49	0.51	
5Y	0.25	0.41	0.59	2.54	
6Y	0.34	0.44	0.60	1.62	
7Y	0.43	0.57	0.63		
8Y	0.52	0.70	0.75		
9Y	0.60	0.81	0.92	1.03	
10Y		0.89	1.10		
15Y		1.25	2.17		
20Y			2.67		

為替情報

	USD	EUR	JPY	GBP	CHF	CAD	AUD	NZD	HKD	NOK	SEK
SEK	8.17	9.21	6.62	12.71	8.82	6.64	6.33	5.71	1.05	1.06	1.00
NOK	7.73	8.71	6.26	12.02	8.34	6.28	5.98	5.40	1.00	1.00	0.95
HKD	7.75	8.74	6.28	12.06	8.37	6.30	6.00	5.42	1.00	1.00	0.95
NZD	1.43	1.61	0.01	2.22	1.54	1.16	1.11	1.00	0.18	0.19	0.18
AUD	1.29	1.46	1.05	2.01	1.39	1.05	1.00	0.90	0.17	0.17	0.16
CAD	1.23	1.39	1.00	1.91	1.33	1.00	0.95	0.86	0.16	0.16	0.15
CHF	0.93	1.04	0.75	1.44	1.00	0.75	0.72	0.65	0.12	0.12	0.11
GBP	0.64	0.72	0.52	1.00	0.69	0.52	0.50	0.45	0.08	0.08	0.08
JPY	123.37	139.09	1.00	191.90	133.16	100.23	95.54	86.27	15.91	15.96	15.10
EUR	0.89	1.00	0.72	1.38	0.96	0.72	0.69	0.62	0.11	0.11	0.11
USD	1.00	1.13	0.81	1.56	1.08	0.81	0.77	0.70	0.13	0.13	0.12

*100

株式情報

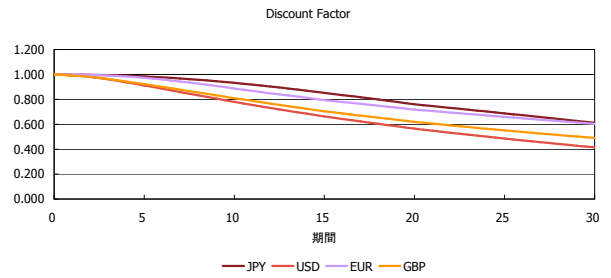
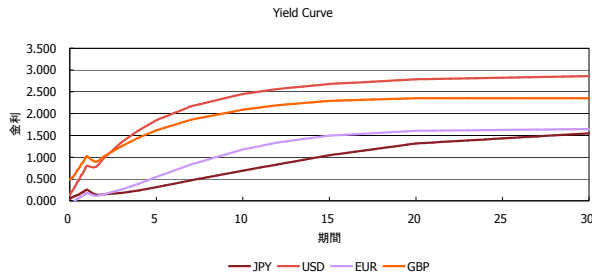
INDEX	日経225		TOPIX		JASDAQ		ダウ		S&P500		FT100	
	前日比	前日比	前日比	前日比	前日比	前日比	前日比	前日比	前日比	前日比	前日比	
	20,407	-24	1,651	3	2,708	20	17,899	-141	2,085	-17	6,785	-62

出所：Bloombergよりかえてキャピタルマネジメントにて作成

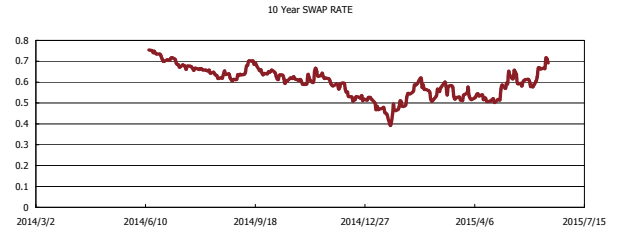
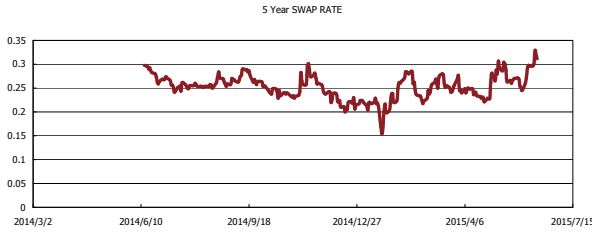
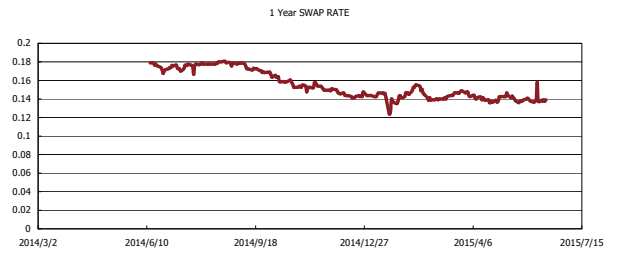
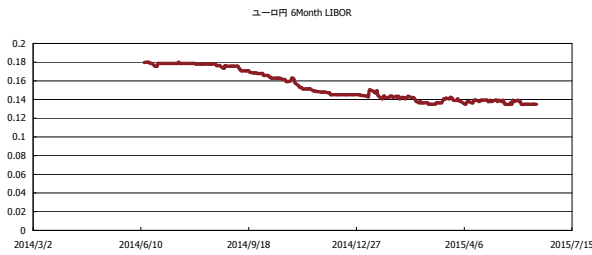


Kaede Market Report

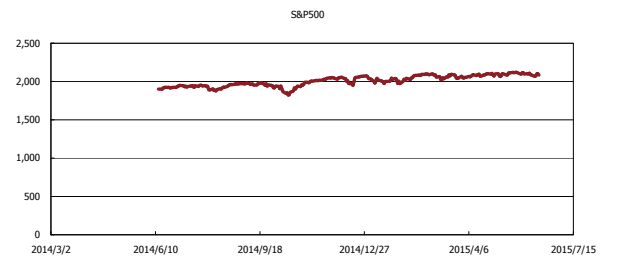
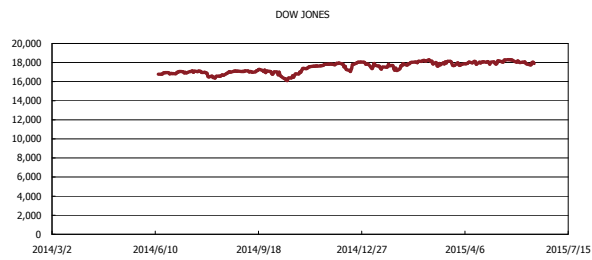
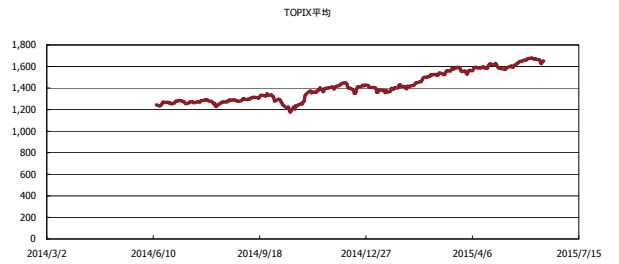
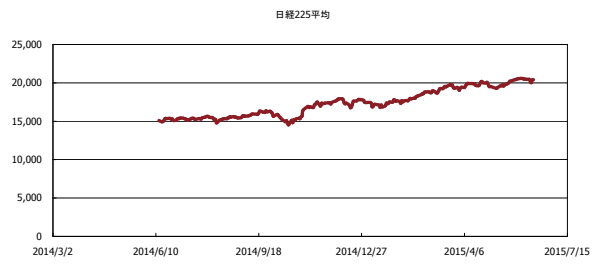
金利情報：Yield Curve



金利情報：ヒストリカル・データ



株価データ：ヒストリカル・データ



出所：Bloombergよりかえてキャピタルマネジメントにて作成