



Kaede Market Report

金利情報

LIBOR	ACT/360							
	JPY	前日比	USD	前日比	EUR	前日比	GBP	前日比
O/N	0.03	-0.005	0.124	0.001	-0.17786	0	0.48125	0
1W	0.045	-0.00071	0.149	0.00225	-0.14143	-0.00214	0.4905	0.005
1M	0.06857	0.00143	0.1862	0.00285	-0.06286	0	0.50663	0.00125
2M	0.08714	0	0.22475	0.001	-0.04	0	0.53538	0
3M	0.09786	-0.00143	0.2765	0.0005	-0.015	0.00214	0.56688	0
6M	0.135	0	0.41275	0	0.05357	0	0.70675	0.005
1Y	0.254	0.00143	0.72335	0.0005	0.17429	0	0.99681	-0.00032

TBOR	ACT/365	
	JPY	前日比
O/N	-	-
1W	0.10818	0
1M	0.13	0
2M	0.15	0
3M	0.17091	0
6M	0.25727	0
1Y	0.28364	0

Swap Rate

Swap Rate	ACT/360							
	JPY	前日比	USD	前日比	EUR	前日比	GBP	前日比
1Y	0.138	-0.002	0.449	-0.004	0.0745	-0.001	0.759	-0.008
18M	0.14	-0.00625	0.62425	-0.01165	0.085	-0.005	0.86	-0.019
2Y	0.145	-0.0095	0.7995	-0.0193	0.113	-0.001	0.98	-0.026
3Y	0.16375	-0.015	1.1298	-0.0342	0.185	-0.006	1.208	-0.04
4Y	0.2085	-0.01775	1.3929	-0.0496	0.284	-0.0117	1.388	-0.058
5Y	0.2635	-0.02525	1.6029	-0.0614	0.395	-0.0248	1.532	-0.074
7Y	0.3935	-0.0365	1.9163	-0.0762	0.628	-0.044	1.745	-0.096
10Y	0.5935	-0.044	2.1975	-0.089	0.911	-0.0658	1.938	-0.114
12Y	0.7325	-0.045	2.3253	-0.0927	1.0505	-0.0685	2.029	-0.117
15Y	0.9385	-0.044	2.4544	-0.0952	1.187	-0.0768	2.1215	-0.119
20Y	1.2035	-0.044	2.5795	-0.0967	1.2895	-0.0855	2.196	-0.1512
30Y	1.4325	-0.04375	2.6718	-0.1	1.335	-0.093	2.218	-0.121

無担コールO/N	ACT/365	
	当日	前日比
Bid	0.065	-0.026
Ask	0.12	0.029

プライムレート	ACT/365	
	当日	前日比
短ブラ	1.475	0
長ブラ	1.15	0

国債先物	ACT/365	
	当日	前日比
10年先物	147.01	0.51

格付利回り情報：日本証券業協会

R&I	R&I				
	AAA	AA	A	BBB	BB
1Y	0.11	0.17	0.51	1.67	
2Y	0.11	0.21	0.67		
3Y	0.15	0.25	0.58		
4Y	0.20	0.30	0.70	2.75	
5Y	0.24	0.40	0.88	2.66	
6Y	0.30	0.42	0.72		
7Y	0.37	0.52	0.70		
8Y	0.47	0.62	0.71		
9Y	0.50	0.73	1.03		
10Y	0.64	0.95	0.78		
15Y	1.02	1.17	2.13		
20Y	1.63		2.67		

JCR	JCR				
	AAA	AA	A	BBB	BB
1Y	0.09	0.15	0.26	0.60	
2Y	0.12	0.18	0.34	0.70	
3Y	0.12	0.21	0.37	0.31	
4Y	0.19	0.28	0.48	0.47	
5Y		0.37	0.58	2.18	
6Y	0.27	0.37	0.52	1.56	
7Y	0.35	0.48	0.57		
8Y	0.43	0.59	0.63		
9Y	0.49	0.71	0.81	0.95	
10Y		0.83	1.00		
15Y		1.17	2.13		
20Y			2.67		

為替情報

	USD	EUR	JPY	GBP	CHF	CAD	AUD	NZD	HKD	NOK	SEK
SEK	8.21	9.39	6.88	12.95	8.95	6.83	6.60	6.14	1.06	1.12	1.00
NOK	7.31	8.36	6.12	11.52	7.96	6.08	5.88	5.47	0.94	1.00	0.89
HKD	7.75	8.86	6.49	12.22	8.44	6.44	6.23	5.80	1.00	1.06	0.94
NZD	1.34	1.53	0.01	2.11	1.46	1.11	1.07	1.00	0.17	0.18	0.16
AUD	1.24	1.42	1.04	1.96	1.36	1.03	1.00	0.93	0.16	0.17	0.15
CAD	1.20	1.38	1.01	1.90	1.31	1.00	0.97	0.90	0.16	0.16	0.15
CHF	0.92	1.05	0.77	1.45	1.00	0.76	0.74	0.69	0.12	0.13	0.11
GBP	0.63	0.73	0.53	1.00	0.69	0.53	0.51	0.47	0.08	0.09	0.08
JPY	119.41	136.51	1.00	188.21	130.09	99.28	96.01	89.32	15.41	16.34	14.54
EUR	0.87	1.00	0.73	1.38	0.95	0.73	0.70	0.65	0.11	0.12	0.11
USD	1.00	1.14	0.84	1.58	1.09	0.83	0.80	0.75	0.13	0.14	0.12

*100

株式情報

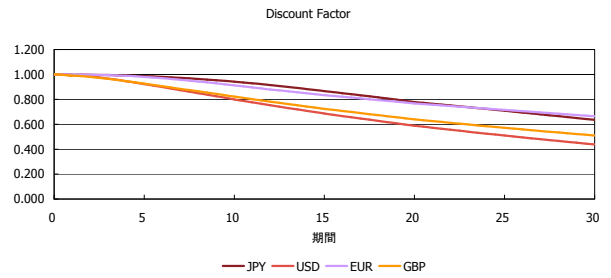
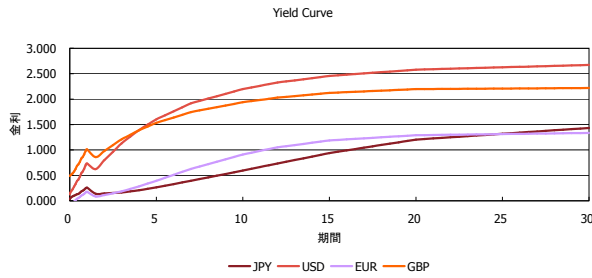
INDEX	日経225	前日比	TOPIX	前日比	JASDAQ	前日比	ダウ	前日比	S&P500	前日比	FT100	前日比
	19,733	-163	1,607	16	2,568	-3	18,273	20	2,111	1	6,960	-13

出所：Bloombergよりかえてキャピタルマネジメントにて作成

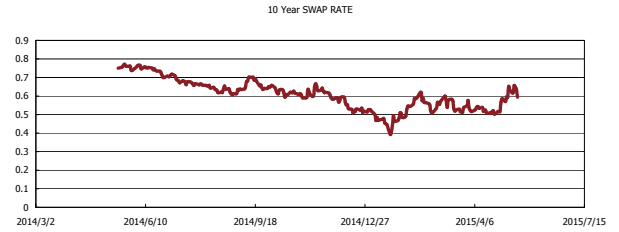
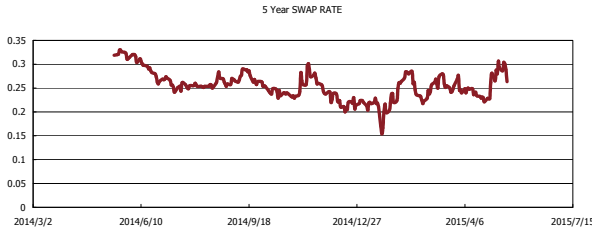
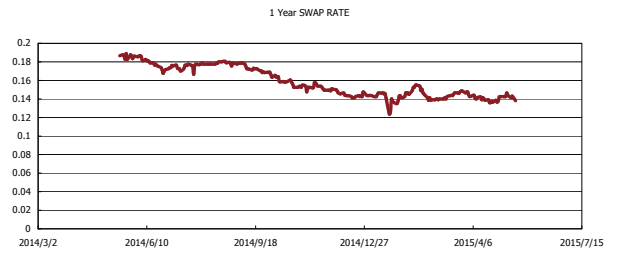
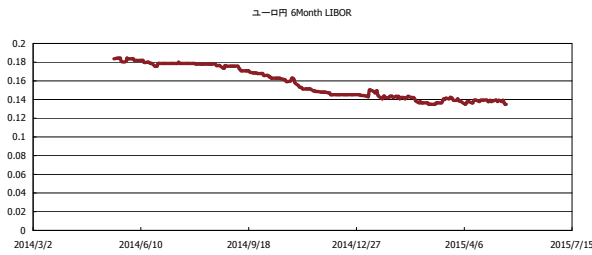


Kaede Market Report

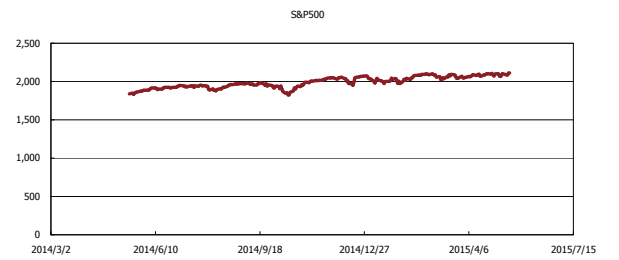
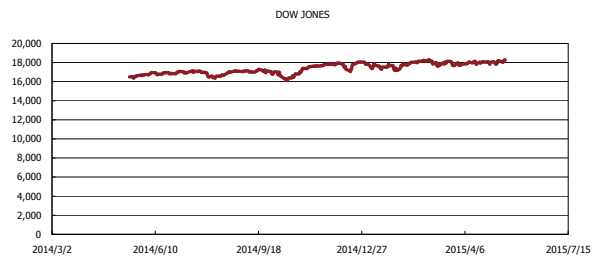
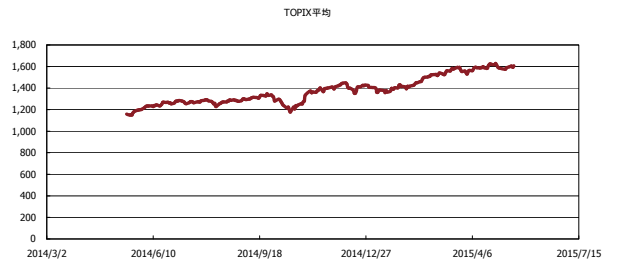
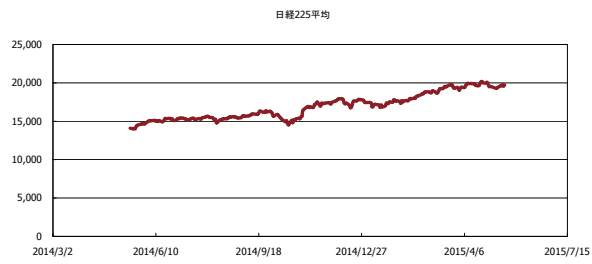
金利情報：Yield Curve



金利情報：ヒストリカル・データ



株価データ：ヒストリカル・データ



出所：Bloombergよりかえてキャピタルマネジメントにて作成