



Kaede Market Report

金利情報

LIBOR	ACT/360							
	JPY	前日比	USD	前日比	EUR	前日比	GBP	前日比
O/N	0.03571	-0.00143	0.1235	0	-0.17857	0	0.48063	0
1W	0.04714	-0.00143	0.1475	-0.0002	-0.15714	-0.00143	0.48738	0
1M	0.05929	0.00286	0.185	-0.00025	-0.07214	-0.00143	0.50663	0
2M	0.08643	0	0.23425	-0.0005	-0.04071	0	0.53763	0.00125
3M	0.09714	-0.00143	0.28625	0.003	-0.01071	0	0.57125	0
6M	0.135	0	0.45185	0.002	0.05643	-0.00071	0.7175	-0.00313
1Y	0.25114	0	0.7896	-0.00225	0.17429	0	1.00463	0.00063

TBOR	ACT/365	
	JPY	前日比
O/N	-	-
1W	0.10818	0
1M	0.13	0
2M	0.15	0
3M	0.17091	0
6M	0.25727	0
1Y	0.28364	0

Swap Rate

	ACT/360							
	JPY	前日比	USD	前日比	EUR	前日比	GBP	前日比
1Y	0.13875	0.00125	0.5535	-0.003	0.1	0.0015	0.793	-0.004
18M	0.1425	0	0.75285	-0.00965	0.1285	-0.0005	0.899	-0.011
2Y	0.15125	-0.00125	0.9522	-0.0163	0.16	-0.0105	1.021	-0.0165
3Y	0.18125	-0.0075	1.2995	-0.023	0.259	-0.0135	1.2495	-0.018
4Y	0.23625	-0.0075	1.5766	-0.0248	0.3908	-0.0162	1.4435	-0.0295
5Y	0.3075	-0.005	1.801	-0.027	0.54	-0.0205	1.6065	-0.0365
7Y	0.46	-0.0075	2.1255	-0.0257	0.8222	-0.0218	1.856	-0.0405
10Y	0.68	-0.00875	2.4082	-0.0243	1.1563	-0.0217	2.084	-0.0485
12Y	0.823	-0.00825	2.5281	-0.0234	1.3144	-0.0206	2.185	-0.048
15Y	1.033	-0.00825	2.6482	-0.0211	1.4697	-0.0193	2.283	-0.0493
20Y	1.3	-0.0075	2.759	-0.0195	1.5904	-0.0096	2.3421	-0.0527
30Y	1.531	-0.0065	2.8396	-0.0174	1.6253	-0.0137	2.338	-0.0505

無担コールO/N		
	当日	前日比
Bid	0.071	-0.019
Ask	0.12	0.03

プライムレート		
	当日	前日比
短ブラ	1.475	0
長ブラ	1.15	0

国債先物		
	当日	前日比
10年先物	146.42	0.08

格付利回り情報：日本証券業協会

R&I					
	AAA	AA	A	BBB	BB
1Y	0.12	0.18	0.47	1.68	
2Y	0.12	0.22	0.64		
3Y	0.16	0.26	0.69		
4Y	0.22	0.33	0.68	2.26	
5Y	0.27	0.43	0.91	2.23	
6Y	0.35	0.48	0.78		
7Y	0.45	0.59	0.71		
8Y	0.54	0.73	1.04		
9Y	0.60	0.83	1.02		
10Y	0.72	0.99	0.88		
15Y	1.09	1.27	2.14		
20Y	1.71		2.67		

JCR					
	AAA	AA	A	BBB	BB
1Y	0.10	0.16	0.26	0.58	
2Y	0.13	0.19	0.34	0.78	
3Y	0.13	0.22	0.42	0.42	
4Y	0.22	0.30	0.48	0.51	
5Y	0.25	0.40	0.59	2.53	
6Y	0.33	0.43	0.58	1.61	
7Y	0.42	0.55	0.61		
8Y	0.51	0.70	0.77	1.28	
9Y	0.60	0.80	0.91	0.78	
10Y		0.91	1.06		
15Y		1.27	2.14		
20Y			2.67		

為替情報

	USD	EUR	JPY	GBP	CHF	CAD	AUD	NZD	HKD	NOK	SEK
SEK	8.19	9.21	6.64	12.81	8.78	6.64	6.35	5.72	1.06	1.05	1.00
NOK	7.78	8.74	6.30	12.16	8.34	6.30	6.03	5.43	1.00	1.00	0.95
HKD	7.75	8.72	6.28	12.12	8.31	6.28	6.01	5.41	1.00	1.00	0.95
NZD	1.43	1.61	0.01	2.24	1.53	1.16	1.11	1.00	0.18	0.18	0.17
AUD	1.29	1.45	1.05	2.02	1.38	1.05	1.00	0.90	0.17	0.17	0.16
CAD	1.23	1.39	1.00	1.93	1.32	1.00	0.96	0.86	0.16	0.16	0.15
CHF	0.93	1.05	0.76	1.46	1.00	0.76	0.72	0.65	0.12	0.12	0.11
GBP	0.64	0.72	0.52	1.00	0.69	0.52	0.50	0.45	0.08	0.08	0.08
JPY	123.40	138.73	1.00	192.94	132.28	100.02	95.62	86.19	15.92	15.87	15.06
EUR	0.89	1.00	0.72	1.39	0.95	0.72	0.69	0.62	0.11	0.11	0.11
USD	1.00	1.12	0.81	1.56	1.07	0.81	0.77	0.70	0.13	0.13	0.12

*100

株式情報

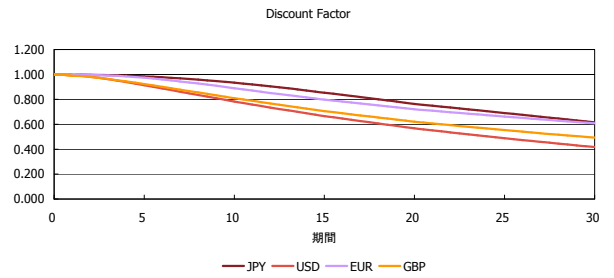
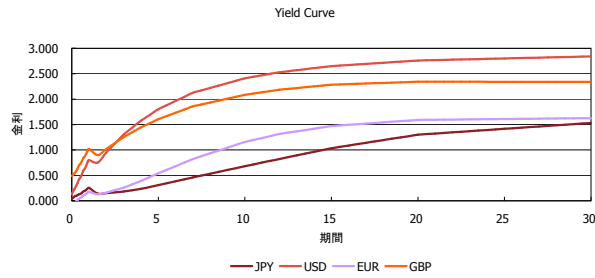
	日経225	前日比	TOPIX	前日比	JASDAQ	前日比	ダウ	前日比	S&P500	前日比	FT100	前日比
INDEX	20,258	130	1,640	-12	2,714	-9	17,904	113	2,089	13	6,710	-0

出所：Bloombergよりかえてキャピタルマネジメントにて作成

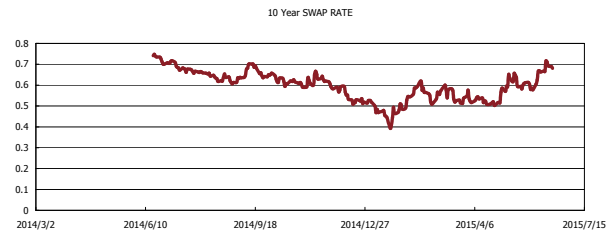
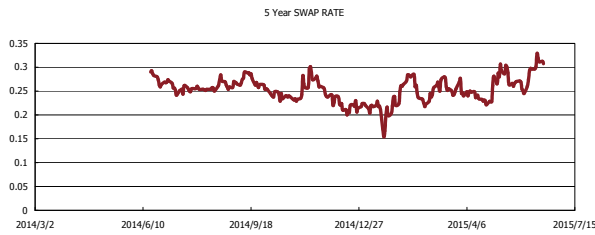
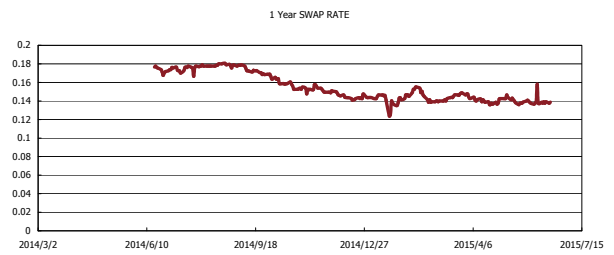
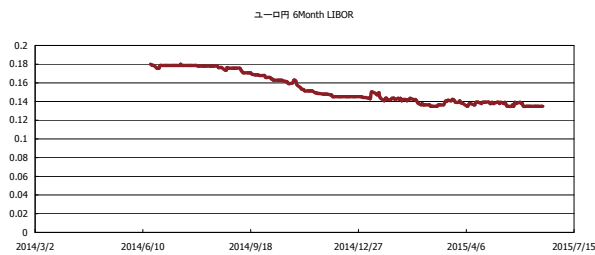


Kaede Market Report

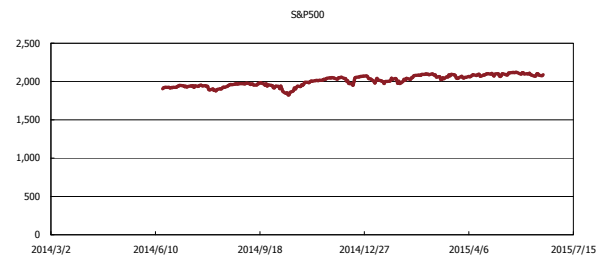
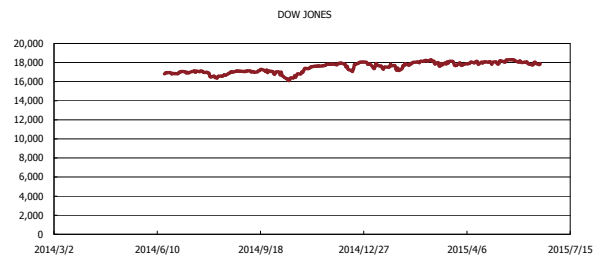
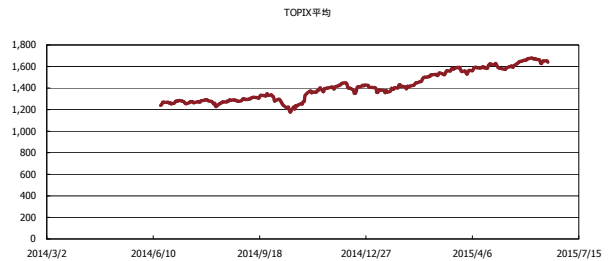
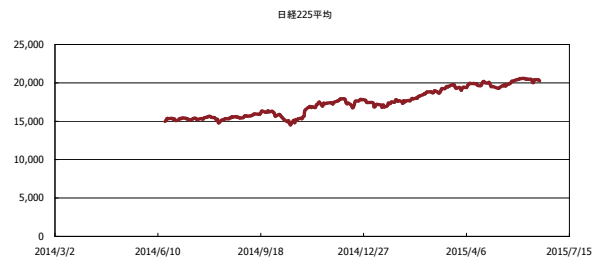
金利情報：Yield Curve



金利情報：ヒストリカル・データ



株価データ：ヒストリカル・データ



出所：Bloombergよりかえてキャピタルマネジメントにて作成