



Kaede Market Report

金利情報

| LIBOR | ACT/360 | | | | | | | |
|-------|---------|----------|---------|----------|----------|----------|---------|---------|
| | JPY | 前日比 | USD | 前日比 | EUR | 前日比 | GBP | 前日比 |
| O/N | 0.03571 | 0 | 0.123 | -0.0005 | -0.17857 | 0 | 0.48063 | 0 |
| 1W | 0.04714 | 0 | 0.144 | -0.0035 | -0.15786 | -0.00072 | 0.48738 | 0 |
| 1M | 0.05714 | -0.00215 | 0.1875 | 0.0025 | -0.07571 | -0.00357 | 0.5085 | 0.00187 |
| 2M | 0.08643 | 0 | 0.2365 | 0.00225 | -0.04214 | -0.00143 | 0.5395 | 0.00187 |
| 3M | 0.09857 | 0.00143 | 0.2857 | -0.00055 | -0.01143 | -0.00072 | 0.57313 | 0.00188 |
| 6M | 0.135 | 0 | 0.45205 | 0.0002 | 0.05714 | 0.00071 | 0.72438 | 0.00688 |
| 1Y | 0.25114 | 0 | 0.79135 | 0.00175 | 0.17429 | 0 | 1.01775 | 0.01312 |

| TIBOR | ACT/365 | |
|-------|---------|-----|
| | JPY | 前日比 |
| O/N | - | - |
| 1W | 0.10818 | 0 |
| 1M | 0.13 | 0 |
| 2M | 0.15 | 0 |
| 3M | 0.17091 | 0 |
| 6M | 0.25727 | 0 |
| 1Y | 0.28364 | 0 |

Swap Rate

| Swap Rate | ACT/360 | | | | | | | |
|-----------|---------|----------|--------|---------|--------|---------|--------|--------|
| | JPY | 前日比 | USD | 前日比 | EUR | 前日比 | GBP | 前日比 |
| 1Y | 0.13875 | 0 | 0.5655 | 0.012 | 0.0915 | -0.0085 | 0.821 | 0.028 |
| 18M | 0.14125 | -0.00125 | 0.776 | 0.02315 | 0.118 | -0.0105 | 0.948 | 0.049 |
| 2Y | 0.1515 | 0.00025 | 0.9865 | 0.0343 | 0.155 | -0.005 | 1.084 | 0.063 |
| 3Y | 0.1815 | 0.00025 | 1.3475 | 0.048 | 0.253 | -0.006 | 1.327 | 0.0775 |
| 4Y | 0.2325 | -0.00375 | 1.6332 | 0.0566 | 0.3812 | -0.0096 | 1.53 | 0.0865 |
| 5Y | 0.299 | -0.0085 | 1.8615 | 0.0605 | 0.5308 | -0.0092 | 1.7005 | 0.094 |
| 7Y | 0.449 | -0.011 | 2.1835 | 0.058 | 0.821 | -0.0012 | 1.9475 | 0.0915 |
| 10Y | 0.6665 | -0.0135 | 2.464 | 0.0558 | 1.1611 | 0.0048 | 2.176 | 0.092 |
| 12Y | 0.8095 | -0.0135 | 2.5833 | 0.0552 | 1.3195 | 0.0051 | 2.276 | 0.091 |
| 15Y | 1.0195 | -0.0135 | 2.7006 | 0.0524 | 1.4761 | 0.0064 | 2.374 | 0.091 |
| 20Y | 1.286 | -0.014 | 2.8103 | 0.0513 | 1.5924 | 0.002 | 2.4315 | 0.0894 |
| 30Y | 1.5175 | -0.0135 | 2.8877 | 0.0481 | 1.6271 | 0.0018 | 2.422 | 0.084 |

| 無担コールO/N | 当日 | | 前日比 | |
|----------|------|--------|---------|--|
| | Bid | 0.069 | -0.0265 | |
| Ask | 0.12 | 0.0245 | | |

| プライムレート | 当日 | | 前日比 | |
|---------|------|-------|-----|--|
| | 短ブラ | 1.475 | 0 | |
| 長ブラ | 1.15 | 0 | | |

| 国債先物 | 当日 | | 前日比 | |
|------|-------|--------|------|--|
| | 10年先物 | 146.64 | 0.22 | |

格付利回り情報：日本証券業協会

| R&I | 格付 | | | | |
|-----|------|------|------|------|----|
| | AAA | AA | A | BBB | BB |
| 1Y | 0.12 | 0.18 | 0.47 | 1.68 | |
| 2Y | 0.12 | 0.22 | 0.64 | | |
| 3Y | 0.15 | 0.26 | 0.69 | | |
| 4Y | 0.21 | 0.33 | 0.67 | 2.19 | |
| 5Y | 0.26 | 0.42 | 0.89 | 2.22 | |
| 6Y | 0.34 | 0.46 | 0.76 | | |
| 7Y | 0.42 | 0.57 | 0.69 | | |
| 8Y | 0.52 | 0.71 | 1.02 | | |
| 9Y | 0.58 | 0.82 | 1.00 | | |
| 10Y | 0.70 | 0.96 | 0.86 | | |
| 15Y | 1.07 | 1.25 | 2.12 | | |
| 20Y | 1.70 | | 2.66 | | |

| JCR | 格付 | | | | |
|-----|------|------|------|------|----|
| | AAA | AA | A | BBB | BB |
| 1Y | 0.10 | 0.16 | 0.26 | 0.58 | |
| 2Y | 0.13 | 0.19 | 0.34 | 0.77 | |
| 3Y | 0.13 | 0.22 | 0.41 | 0.42 | |
| 4Y | 0.22 | 0.30 | 0.47 | 0.50 | |
| 5Y | 0.25 | 0.39 | 0.58 | 2.52 | |
| 6Y | 0.31 | 0.41 | 0.57 | 1.59 | |
| 7Y | 0.40 | 0.53 | 0.59 | | |
| 8Y | 0.49 | 0.68 | 0.75 | 1.26 | |
| 9Y | 0.58 | 0.78 | 0.90 | 0.76 | |
| 10Y | | 0.88 | 1.04 | | |
| 15Y | | 1.25 | 2.12 | | |
| 20Y | | | 2.66 | | |

為替情報

| | USD | EUR | JPY | GBP | CHF | CAD | AUD | NZD | HKD | NOK | SEK |
|-----|--------|--------|------|--------|--------|--------|-------|-------|-------|-------|-------|
| SEK | 8.18 | 9.21 | 6.58 | 12.86 | 8.83 | 6.64 | 6.27 | 5.66 | 1.05 | 1.06 | 1.00 |
| NOK | 7.72 | 8.69 | 6.21 | 12.13 | 8.33 | 6.27 | 5.92 | 5.34 | 1.00 | 1.00 | 0.94 |
| HKD | 7.75 | 8.73 | 6.24 | 12.19 | 8.37 | 6.30 | 5.94 | 5.36 | 1.00 | 1.00 | 0.95 |
| NZD | 1.45 | 1.63 | 0.01 | 2.27 | 1.56 | 1.17 | 1.11 | 1.00 | 0.19 | 0.19 | 0.18 |
| AUD | 1.30 | 1.47 | 1.05 | 2.05 | 1.41 | 1.06 | 1.00 | 0.90 | 0.17 | 0.17 | 0.16 |
| CAD | 1.23 | 1.39 | 0.99 | 1.94 | 1.33 | 1.00 | 0.94 | 0.85 | 0.16 | 0.16 | 0.15 |
| CHF | 0.93 | 1.04 | 0.75 | 1.46 | 1.00 | 0.75 | 0.71 | 0.64 | 0.12 | 0.12 | 0.11 |
| GBP | 0.64 | 0.72 | 0.51 | 1.00 | 0.69 | 0.52 | 0.49 | 0.44 | 0.08 | 0.08 | 0.08 |
| JPY | 124.22 | 139.93 | 1.00 | 195.27 | 134.09 | 100.86 | 95.24 | 85.90 | 16.02 | 16.10 | 15.19 |
| EUR | 0.89 | 1.00 | 0.71 | 1.40 | 0.96 | 0.72 | 0.68 | 0.61 | 0.11 | 0.12 | 0.11 |
| USD | 1.00 | 1.13 | 0.81 | 1.57 | 1.08 | 0.81 | 0.77 | 0.69 | 0.13 | 0.13 | 0.12 |

*100

株式情報

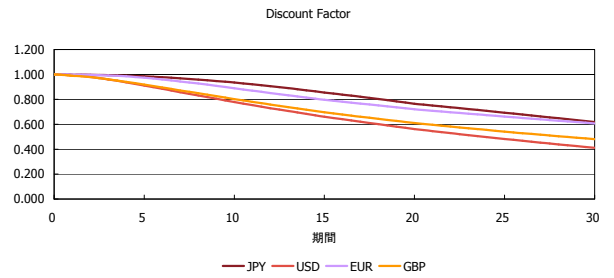
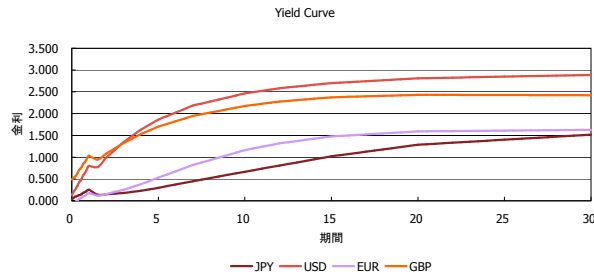
| INDEX | 日経225 | | TOPIX | | JASDAQ | | ダウ | | S&P500 | | FT100 | |
|-------|--------|-----|-------|-----|--------|-----|--------|-----|--------|-----|-------|-----|
| | 前日比 | 前日比 | 前日比 | 前日比 | 前日比 | 前日比 | 前日比 | 前日比 | 前日比 | 前日比 | 前日比 | |
| INDEX | 20,219 | 39 | 1,634 | -6 | 2,715 | 1 | 17,936 | 31 | 2,089 | 0 | 6,681 | -30 |

出所：Bloombergよりかえてキャピタルマネジメントにて作成

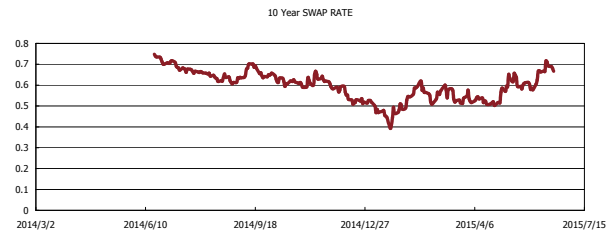
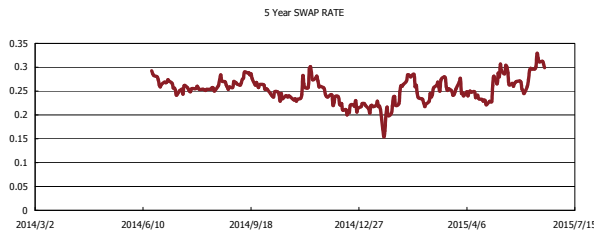
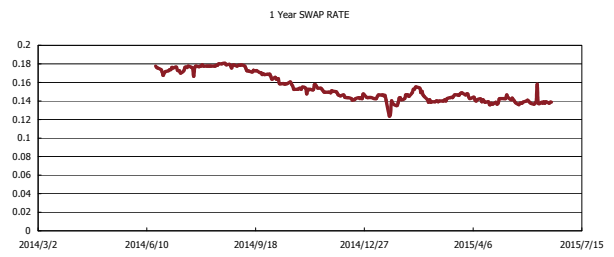
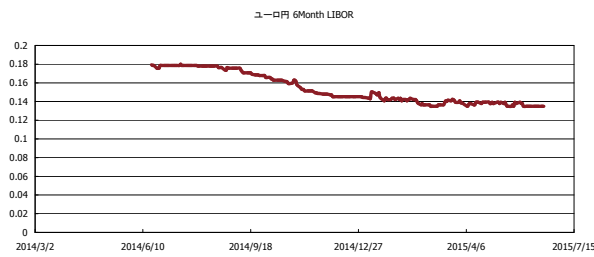


Kaede Market Report

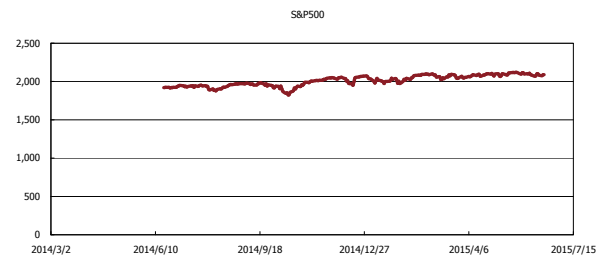
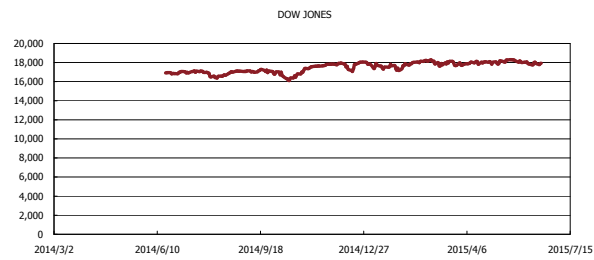
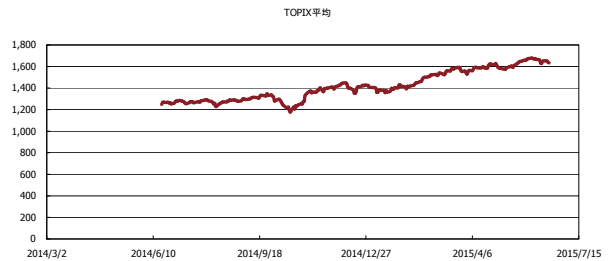
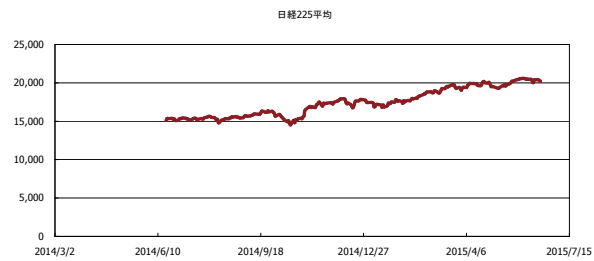
金利情報：Yield Curve



金利情報：ヒストリカル・データ



株価データ：ヒストリカル・データ



出所：Bloombergよりかえてキャピタルマネジメントにて作成