



Kaede Market Report

金利情報

LIBOR	ACT/360							
	JPY	前日比	USD	前日比	EUR	前日比	GBP	前日比
O/N	0.03571	0	0.1235	0.0005	-0.17857	0	0.48063	0
1W	0.04714	0	0.1472	0.0032	-0.15714	0.00072	0.48738	0
1M	0.05714	0	0.18675	-0.00075	-0.07357	0.00214	0.50725	-0.00125
2M	0.08643	0	0.2343	-0.0022	-0.04286	-0.00072	0.5395	0
3M	0.09714	-0.00143	0.2808	-0.0049	-0.01143	0	0.57188	-0.00125
6M	0.135	0	0.4434	-0.00865	0.05643	-0.00071	0.725	0.00062
1Y	0.25114	0	0.76635	-0.025	0.17357	-0.00072	1.01869	0.00094

TIBOR	ACT/365	
	JPY	前日比
O/N	-	-
1W	0.10818	0
1M	0.13	0
2M	0.15	0
3M	0.17091	0
6M	0.25727	0
1Y	0.28364	0

Swap Rate

Swap Rate	ACT/360							
	JPY	前日比	USD	前日比	EUR	前日比	GBP	前日比
1Y	0.1375	-0.00125	0.5172	-0.0483	0.082	-0.0095	0.797	-0.024
18M	0.14	-0.00125	0.7151	-0.0609	0.113	-0.005	0.938	-0.01
2Y	0.15	-0.0015	0.913	-0.0735	0.148	-0.007	1.074	-0.01
3Y	0.17875	-0.00275	1.2683	-0.0792	0.2515	-0.0015	1.3185	-0.0085
4Y	0.22375	-0.00875	1.5609	-0.0723	0.3907	0.0095	1.5255	-0.0045
5Y	0.285	-0.014	1.7975	-0.064	0.5525	0.0217	1.701	0.0005
7Y	0.42375	-0.02525	2.1418	-0.0417	0.836	0.015	1.9545	0.007
10Y	0.63125	-0.03525	2.4449	-0.0191	1.185	0.0239	2.193	0.017
12Y	0.77125	-0.03825	2.5713	-0.012	1.378	0.0585	2.291	0.015
15Y	0.98375	-0.03575	2.6963	-0.0043	1.5148	0.0387	2.3885	0.0145
20Y	1.25125	-0.03475	2.811	0.0007	1.64	0.0476	2.4453	0.0138
30Y	1.485	-0.0325	2.8948	0.0071	1.677	0.0499	2.432	0.01

無担コールO/N	前日比	
	当日	前日比
Bid	0.071	-0.0235
Ask	0.12	0.0255

プライムレート	前日比	
	当日	前日比
短ブラ	1.475	0
長ブラ	1.15	0.007

国債先物	前日比	
	当日	前日比
10年先物	147.05	0.41

格付利回り情報：日本証券業協会

R&I	格付				
	AAA	AA	A	BBB	BB
1Y	0.13	0.19	0.48	0.67	1.67
2Y	0.12	0.22	0.64		
3Y	0.15	0.25	0.66		
4Y	0.20	0.32	0.68	2.18	
5Y	0.24	0.40	0.81	2.21	
6Y	0.31	0.44	0.80		
7Y	0.39	0.54	0.66		
8Y	0.48	0.67	0.98		
9Y	0.54	0.78	0.96		
10Y	0.66	0.92	0.84		
15Y	1.04	1.25	2.08		
20Y	1.66		2.64		

JCR	格付				
	AAA	AA	A	BBB	BB
1Y	0.10	0.17	0.27	0.58	
2Y	0.13	0.19	0.34	0.77	
3Y	0.12	0.22	0.40	0.41	
4Y	0.21	0.29	0.46	0.49	
5Y	0.24	0.38	0.57	2.51	
6Y	0.27	0.38	0.55	1.56	
7Y	0.36	0.49	0.55		
8Y	0.45	0.64	0.71	1.22	
9Y	0.54	0.74	0.86	0.73	
10Y		0.84	0.96		
15Y		1.21	1.59		
20Y			2.64		

為替情報

	USD	EUR	JPY	GBP	CHF	CAD	AUD	NZD	HKD	NOK	SEK
SEK	8.13	9.24	6.61	12.90	8.80	6.65	6.35	5.63	1.05	1.04	1.00
NOK	7.78	8.85	6.33	12.35	8.43	6.37	6.08	5.39	1.00	1.00	0.96
HKD	7.75	8.82	6.30	12.30	8.40	6.34	6.06	5.37	1.00	1.00	0.95
NZD	1.44	1.64	0.01	2.29	1.56	1.18	1.13	1.00	0.19	0.19	0.18
AUD	1.28	1.46	1.04	2.03	1.39	1.05	1.00	0.89	0.17	0.16	0.16
CAD	1.22	1.39	0.99	1.94	1.32	1.00	0.96	0.85	0.16	0.16	0.15
CHF	0.92	1.05	0.75	1.47	1.00	0.75	0.72	0.64	0.12	0.12	0.11
GBP	0.63	0.72	0.51	1.00	0.68	0.52	0.49	0.44	0.08	0.08	0.08
JPY	123.03	139.93	1.00	195.24	133.26	100.61	96.11	85.22	15.87	15.80	15.14
EUR	0.88	1.00	0.71	1.40	0.95	0.72	0.69	0.61	0.11	0.11	0.11
USD	1.00	1.14	0.81	1.59	1.08	0.82	0.78	0.69	0.13	0.13	0.12

*100

株式情報

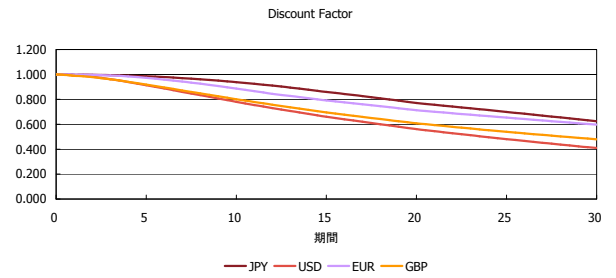
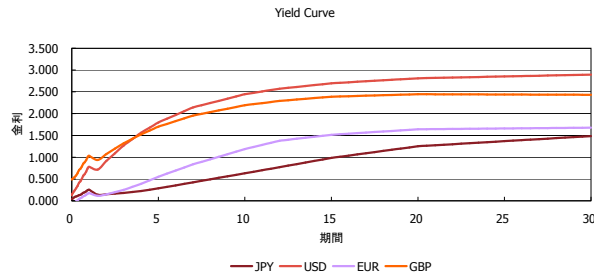
INDEX	日経225	前日比	TOPIX	前日比	JASDAQ	前日比	ダウ	前日比	S&P500	前日比	FT100	前日比
	19,991	228	1,617	-17	2,702	-13	18,116	180	2,115	26	6,708	27

出所：Bloombergよりかえてキャピタルマネジメントにて作成

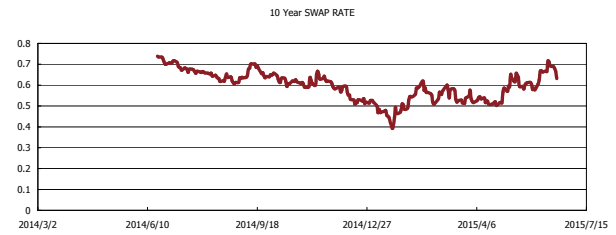
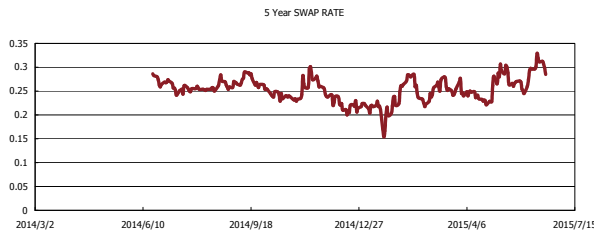
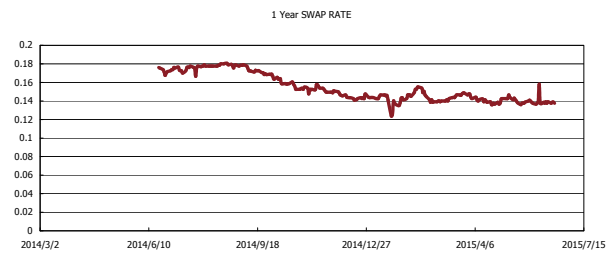
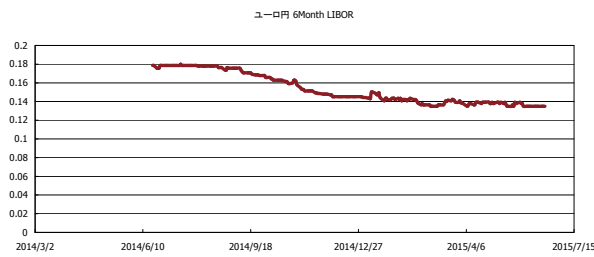


Kaede Market Report

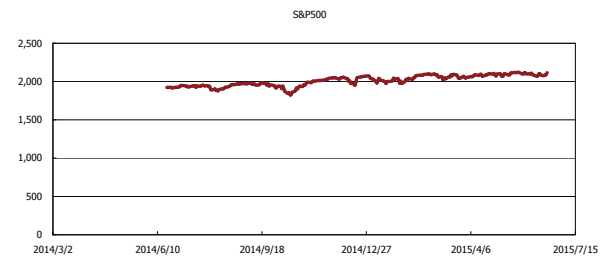
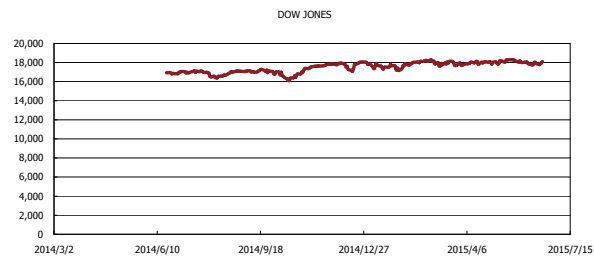
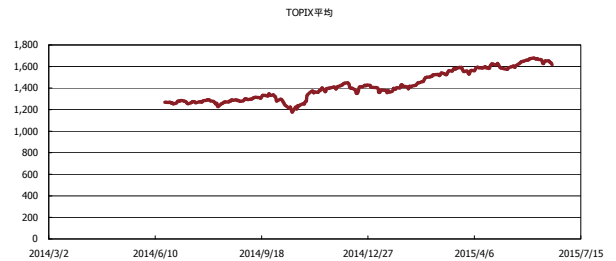
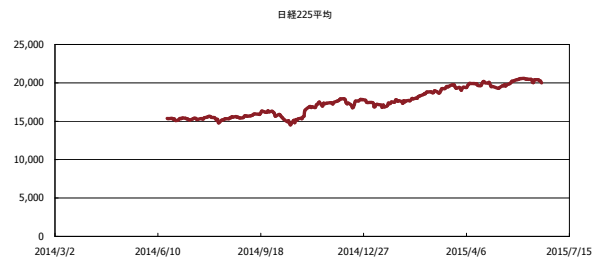
金利情報：Yield Curve



金利情報：ヒストリカル・データ



株価データ：ヒストリカル・データ



出所：Bloombergよりかえてキャピタルマネジメントにて作成