



Kaede Market Report

金利情報

LIBOR

	JPY		USD		EUR		GBP	
	前日比	前日比	前日比	前日比	前日比	前日比	前日比	
O/N	0.03286	-0.00285	0.1245	0.001	-0.17857	0	0.48188	0.00125
1W	0.04429	-0.00285	0.147	-0.0002	-0.15571	0.00143	0.48738	0
1M	0.05714	0	0.187	0.00025	-0.07357	0	0.50788	0.00063
2M	0.08643	0	0.2338	-0.0005	-0.04286	0	0.5395	0
3M	0.09571	-0.00143	0.2813	0.0005	-0.01214	-0.00071	0.57188	0
6M	0.135	0	0.44365	0.00025	0.05643	0	0.72563	0.00063
1Y	0.24971	-0.00143	0.7666	0.00025	0.17214	-0.00143	1.01775	-0.00094

ACT/360

TBOR ACT/365

	JPY	
	前日比	前日比
O/N	-	-
1W	0.10818	0
1M	0.13	0
2M	0.15	0
3M	0.17091	0
6M	0.25727	0
1Y	0.28364	0

Swap Rate

	JPY		USD		EUR		GBP	
	前日比	前日比	前日比	前日比	前日比	前日比	前日比	
1Y	0.1385	0.001	0.5	-0.0172	0.0855	0.0035	0.816	0.019
18M	0.14	0	0.68605	-0.02905	0.11	-0.003	0.932	-0.006
2Y	0.1475	-0.0025	0.8721	-0.0409	0.1455	-0.0025	1.062	-0.012
3Y	0.1725	-0.00625	1.2091	-0.0592	0.242	-0.0095	1.2975	-0.021
4Y	0.215	-0.00875	1.485	-0.0759	0.371	-0.0197	1.4915	-0.034
5Y	0.2725	-0.0125	1.7134	-0.0841	0.516	-0.0365	1.651	-0.05
7Y	0.405	-0.01875	2.0491	-0.0927	0.8043	-0.0317	1.8935	-0.061
10Y	0.605	-0.02625	2.3456	-0.0993	1.1403	-0.0447	2.1215	-0.0715
12Y	0.74375	-0.0275	2.473	-0.0983	1.295	-0.083	2.2188	-0.0722
15Y	0.95375	-0.03	2.5964	-0.0999	1.448	-0.0668	2.3165	-0.072
20Y	1.22	-0.03125	2.7138	-0.0972	1.56	-0.08	2.3748	-0.0705
30Y	1.455	-0.03	2.7993	-0.0955	1.598	-0.079	2.3685	-0.0635

無担コールO/N

	当日	前日比
Bid	0.069	-0.0265
Ask	0.12	0.0245

プライムレート

	当日	前日比
短ブラ	1.475	0
長ブラ	1.15	0

国債先物

	当日	前日比
10年先物	147.19	0.14

格付利回り情報：日本証券業協会

R&I

	AAA	AA	A	BBB	BB
1Y		0.12	0.19	0.47	1.68
2Y		0.12	0.21	0.64	
3Y		0.14	0.25	0.65	
4Y		0.20	0.32	0.69	2.18
5Y		0.25	0.40	0.78	2.21
6Y		0.30	0.44	0.82	
7Y		0.37	0.52	0.65	
8Y		0.47	0.65	0.97	
9Y		0.52	0.77	0.95	
10Y		0.64	0.90	0.83	
15Y		1.01	1.18	2.05	
20Y		1.63		2.61	

JCR

	AAA	AA	A	BBB	BB
1Y	0.10	0.17	0.26	0.58	
2Y	0.13	0.19	0.34	0.77	
3Y	0.12	0.21	0.40	0.40	
4Y	0.21	0.29	0.47	0.48	
5Y	0.24	0.38	0.56	2.51	
6Y	0.27	0.38	0.54	1.55	
7Y	0.35	0.48	0.54		
8Y	0.43	0.62	0.69	1.20	
9Y	0.53	0.72	0.85	0.71	
10Y		0.82	0.95		
15Y		1.18	2.05		
20Y	1.28		2.61		

為替情報

	USD	EUR	JPY	GBP	CHF	CAD	AUD	NZD	HKD	NOK	SEK
SEK	8.13	9.23	6.63	12.91	8.83	6.62	6.31	5.61	1.05	1.04	1.00
NOK	7.79	8.83	6.35	12.36	8.46	6.34	6.04	5.37	1.00	1.00	0.96
HKD	7.75	8.79	6.32	12.30	8.42	6.31	6.01	5.34	1.00	1.00	0.95
NZD	1.45	1.65	0.01	2.30	1.58	1.18	1.13	1.00	0.19	0.19	0.18
AUD	1.29	1.46	1.05	2.05	1.40	1.05	1.00	0.89	0.17	0.17	0.16
CAD	1.23	1.39	1.00	1.95	1.33	1.00	0.95	0.85	0.16	0.16	0.15
CHF	0.92	1.04	0.75	1.46	1.00	0.75	0.71	0.63	0.12	0.12	0.11
GBP	0.63	0.71	0.51	1.00	0.68	0.51	0.49	0.43	0.08	0.08	0.08
JPY	122.63	139.09	1.00	194.64	133.21	99.86	95.12	84.54	15.82	15.74	15.08
EUR	0.88	1.00	0.72	1.40	0.96	0.72	0.68	0.61	0.11	0.11	0.11
USD	1.00	1.13	0.82	1.59	1.09	0.81	0.78	0.69	0.13	0.13	0.12

*100

株式情報

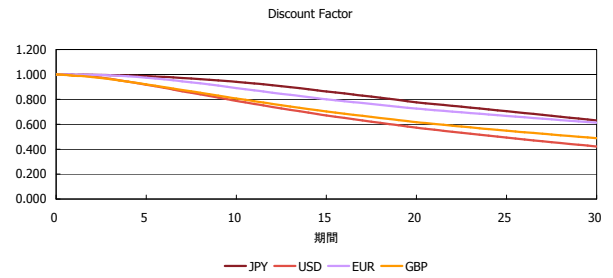
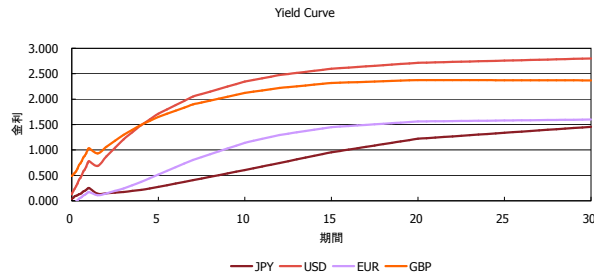
	日経225	前日比	TOPIX	前日比	JASDAQ	前日比	ダウ	前日比	S&P500	前日比	FT100	前日比
INDEX	20,174	-183	1,631	14	2,722	19	18,016	-100	2,098	-17	6,710	3

出所：Bloombergよりかえてキャピタルマネジメントにて作成

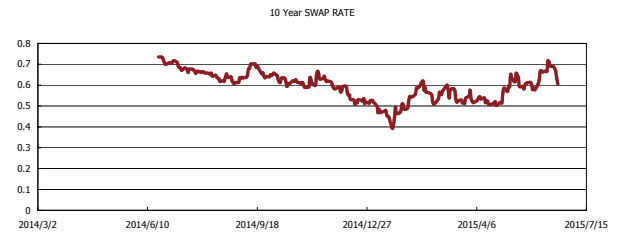
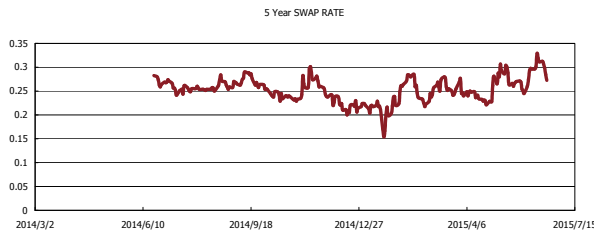
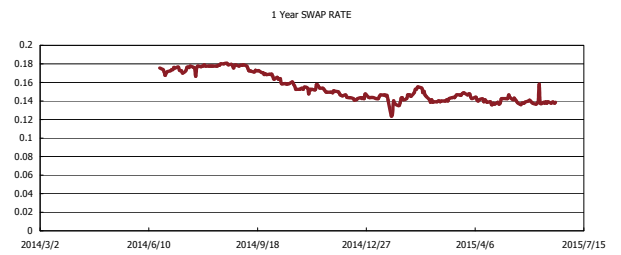
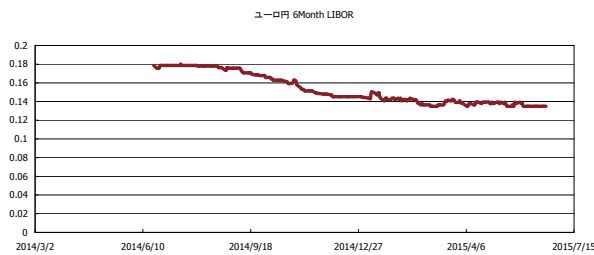


Kaede Market Report

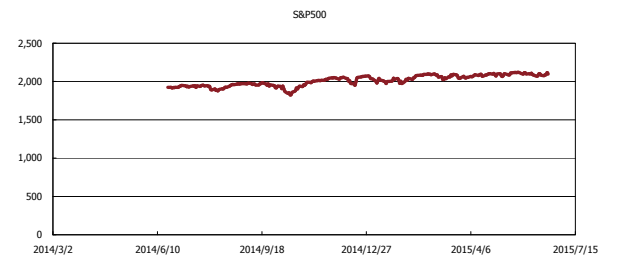
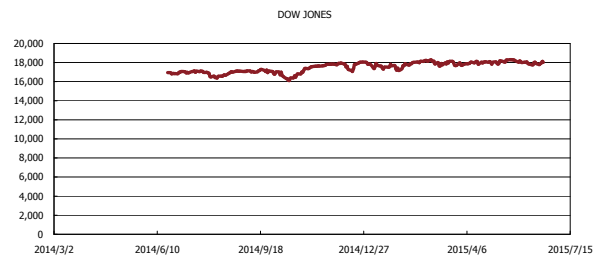
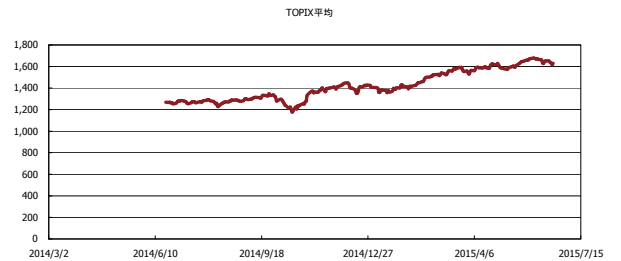
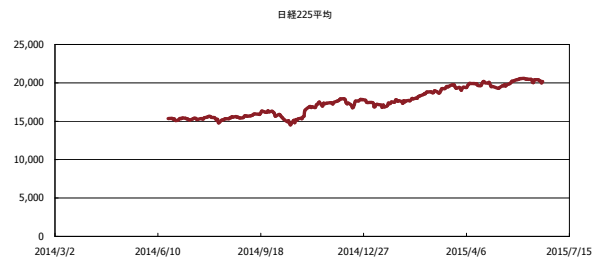
金利情報：Yield Curve



金利情報：ヒストリカル・データ



株価データ：ヒストリカル・データ



出所：Bloombergよりかえてキャピタルマネジメントにて作成