



## Kaede Market Report

## 金利情報

LIBOR	ACT/360							
	JPY	前日比	USD	前日比	EUR	前日比	GBP	前日比
O/N	0.03214	-0.00072	0.1245	0	-0.17857	0	0.48188	0
1W	0.03786	-0.00643	0.148	0.001	-0.12429	0.03142	0.48925	0.00187
1M	0.05714	0	0.187	0	-0.07714	-0.00357	0.50988	0.002
2M	0.08643	0	0.23525	0.00145	-0.04286	0	0.54125	0.00175
3M	0.09571	0	0.28225	0.00095	-0.01214	0	0.57188	0
6M	0.135	0	0.44405	0.0004	0.05571	-0.00072	0.72563	0
1Y	0.25114	0.00143	0.766	-0.0006	0.17071	-0.00143	1.02119	0.00344

TBOR	ACT/365	
	JPY	前日比
O/N	-	-
1W	0.10818	0
1M	0.13	0
2M	0.15	0
3M	0.17091	0
6M	0.25727	0
1Y	0.28364	0

## Swap Rate

Swap Rate	ACT/360							
	JPY	前日比	USD	前日比	EUR	前日比	GBP	前日比
1Y	0.139	0.0005	0.5115	0.0115	0.0685	-0.017	0.8205	0.0045
18M	0.14	0	0.70575	0.0197	0.0925	-0.0175	0.955	0.023
2Y	0.1475	0	0.9	0.0279	0.1325	-0.013	1.1	0.038
3Y	0.17375	0.00125	1.254	0.0449	0.2395	-0.0025	1.348	0.0505
4Y	0.22	0.005	1.54	0.055	0.388	0.017	1.553	0.0615
5Y	0.27875	0.00625	1.782	0.0686	0.555	0.039	1.7225	0.0715
7Y	0.415	0.01	2.1315	0.0824	0.8709	0.0666	1.9733	0.0798
10Y	0.615	0.01	2.4358	0.0902	1.2362	0.0959	2.2088	0.0873
12Y	0.75125	0.0075	2.5643	0.0913	1.401	0.106	2.307	0.0882
15Y	0.96	0.00625	2.691	0.0946	1.5598	0.1118	2.3988	0.0823
20Y	1.2225	0.0025	2.8061	0.0923	1.678	0.118	2.4585	0.0837
30Y	1.44875	-0.00625	2.8929	0.0936	1.7142	0.1162	2.4495	0.081

無担コールO/N	ACT/365	
	当日	前日比
Bid	0.072	-0.0225
Ask	0.12	0.0255

プライムレート	ACT/365	
	当日	前日比
短ブラ	1.475	0
長ブラ	1.15	0

国債先物	ACT/365	
	当日	前日比
10年先物	147.14	-0.05

## 格付利回り情報：日本証券業協会

R&I	R&I				
	AAA	AA	A	BBB	BB
1Y		0.12	0.18	0.47	1.68
2Y		0.13	0.22	0.64	
3Y		0.15	0.25	0.65	
4Y		0.21	0.33	0.69	2.15
5Y		0.26	0.42	0.79	2.12
6Y		0.31	0.44	0.84	
7Y		0.39	0.53	0.67	
8Y		0.48	0.67	0.97	
9Y		0.54	0.79	0.95	
10Y		0.65	0.91	0.83	
15Y		1.02	1.18	2.05	
20Y		1.64		2.59	

JCR	JCR				
	AAA	AA	A	BBB	BB
1Y	0.10	0.16	0.26	0.57	
2Y	0.13	0.19	0.35	0.82	
3Y	0.13	0.22	0.40	0.39	
4Y	0.22	0.30	0.48	0.50	
5Y		0.39	0.57	2.52	
6Y	0.29	0.39	0.55	1.56	
7Y	0.39	0.50	0.55		
8Y	0.47	0.64	0.72	1.21	
9Y	0.55	0.74	0.86	0.71	
10Y	0.60	0.82	0.96		
15Y		1.18	2.05		
20Y			2.59		

## 為替情報

	USD	EUR	JPY	GBP	CHF	CAD	AUD	NZD	HKD	NOK	SEK
SEK	8.12	9.23	6.59	12.86	8.82	6.60	6.28	5.58	1.05	1.05	1.00
NOK	7.73	8.78	6.27	12.24	8.40	6.28	5.98	5.31	1.00	1.00	0.95
HKD	7.75	8.81	6.29	12.27	8.42	6.30	5.99	5.33	1.00	1.00	0.95
NZD	1.46	1.65	0.01	2.30	1.58	1.18	1.13	1.00	0.19	0.19	0.18
AUD	1.29	1.47	1.05	2.05	1.41	1.05	1.00	0.89	0.17	0.17	0.16
CAD	1.23	1.40	1.00	1.95	1.34	1.00	0.95	0.85	0.16	0.16	0.15
CHF	0.92	1.05	0.75	1.46	1.00	0.75	0.71	0.63	0.12	0.12	0.11
GBP	0.63	0.72	0.51	1.00	0.69	0.51	0.49	0.43	0.08	0.08	0.08
JPY	123.31	140.13	1.00	195.20	133.96	100.15	95.34	84.74	15.91	15.95	15.18
EUR	0.88	1.00	0.71	1.39	0.96	0.71	0.68	0.60	0.11	0.11	0.11
USD	1.00	1.14	0.81	1.58	1.09	0.81	0.77	0.69	0.13	0.13	0.12

\*100

## 株式情報

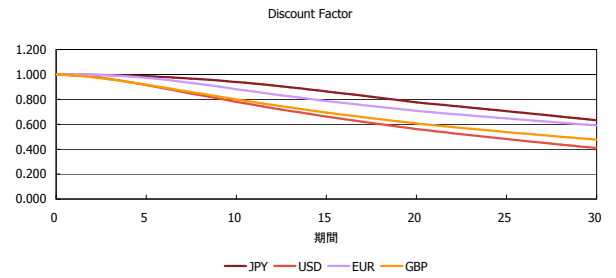
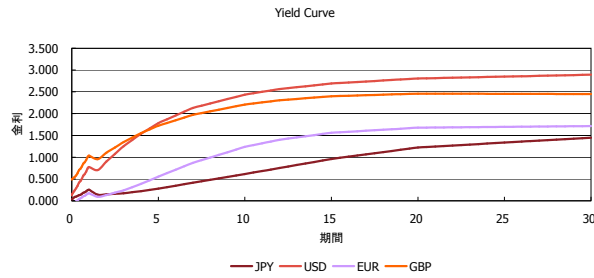
	日経225	前日比	TOPIX	前日比	JASDAQ	前日比	ダウ	前日比	S&P500	前日比	FT100	前日比
INDEX	20,428	-254	1,649	18	2,738	16	18,120	104	2,113	15	6,826	115

出所：Bloombergよりかえてキャピタルマネジメントにて作成

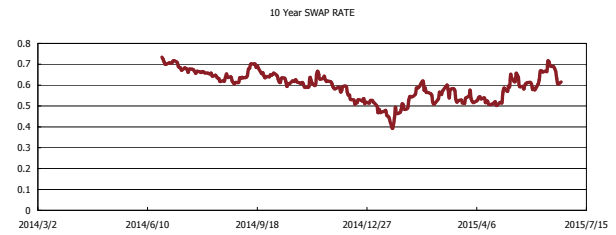
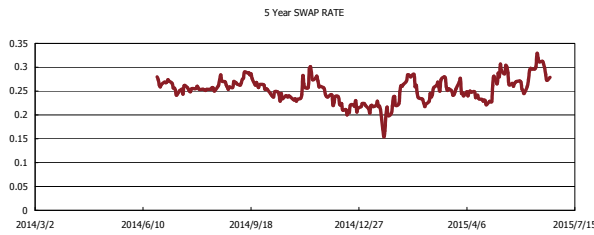
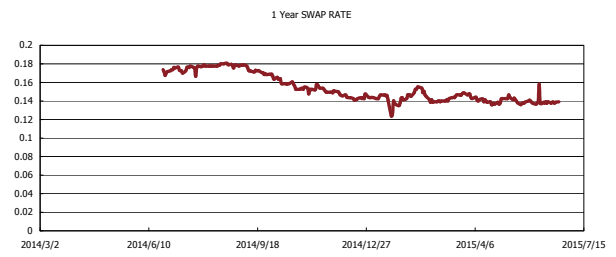
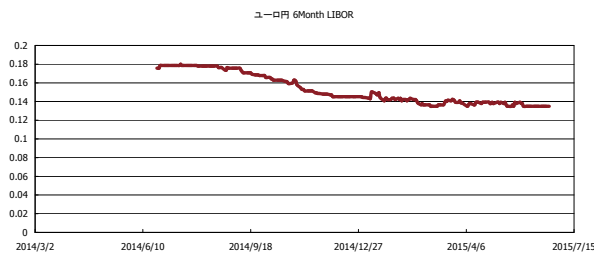


# Kaede Market Report

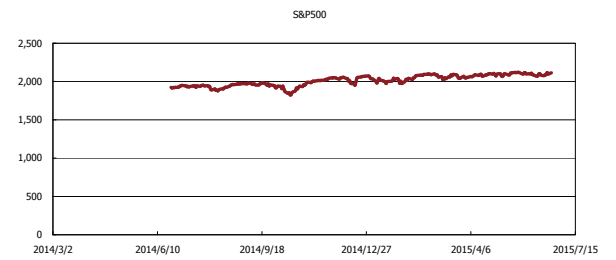
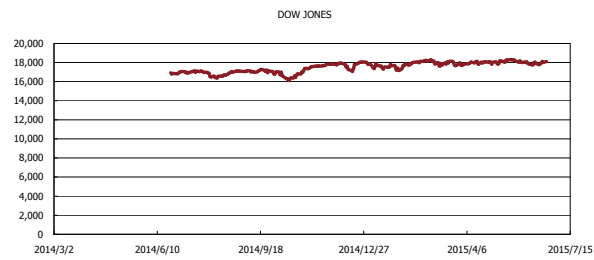
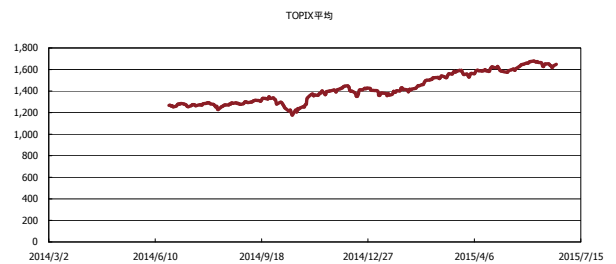
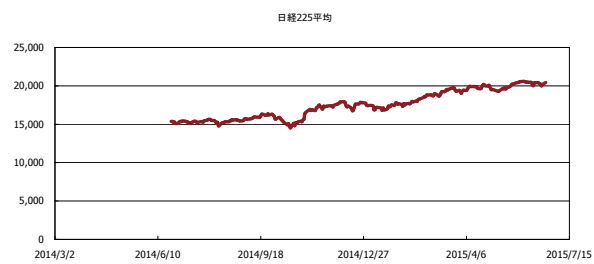
## 金利情報：Yield Curve



## 金利情報：ヒストリカル・データ



## 株価データ：ヒストリカル・データ



出所：Bloombergよりかえてキャピタルマネジメントにて作成