



Kaede Market Report

金利情報

LIBOR	ACT/360							
	JPY	前日比	USD	前日比	EUR	前日比	GBP	前日比
O/N	0.03071	-0.00143	0.124	-0.0005	-0.17857	0	0.48188	0
1W	0.03786	0	0.148	0	-0.135	-0.01071	0.48925	0
1M	0.065	0.00786	0.187	0	-0.07286	0.00428	0.51256	0.00268
2M	0.08643	0	0.233	-0.00225	-0.04286	0	0.54125	0
3M	0.09714	0.00143	0.28075	-0.0015	-0.01571	-0.00357	0.57188	0
6M	0.13643	0.00143	0.4438	-0.00025	0.05571	0	0.72844	0.00281
1Y	0.25257	0.00143	0.76875	0.00275	0.16929	-0.00142	1.02869	0.0075

TIBOR	ACT/365	
	JPY	前日比
O/N	-	-
1W	0.10818	0
1M	0.13	0
2M	0.15	0
3M	0.17091	0
6M	0.25727	0
1Y	0.28364	0

Swap Rate

Swap Rate	ACT/360							
	JPY	前日比	USD	前日比	EUR	前日比	GBP	前日比
1Y	0.1385	-0.0005	0.5205	0.009	0.068	-0.0005	0.832	0.0115
18M	0.1425	0.0025	0.71675	0.011	0.091	-0.0015	0.974	0.019
2Y	0.1485	0.001	0.913	0.013	0.129	-0.0035	1.1245	0.0245
3Y	0.17875	0.005	1.2698	0.0158	0.2405	0.001	1.387	0.039
4Y	0.225	0.005	1.5638	0.0238	0.3842	-0.0038	1.59	0.037
5Y	0.28625	0.0075	1.81	0.028	0.5486	-0.0064	1.753	0.0305
7Y	0.4275	0.0125	2.1649	0.0334	0.8613	-0.0096	1.9945	0.0212
10Y	0.6325	0.0175	2.4773	0.0415	1.2246	-0.0116	2.218	0.0092
12Y	0.7725	0.02125	2.6072	0.0429	1.3908	-0.0102	2.3145	0.0075
15Y	0.9825	0.0225	2.7343	0.0433	1.5639	0.0041	2.407	0.0082
20Y	1.24875	0.02625	2.8493	0.0432	1.6869	0.0089	2.4638	0.0053
30Y	1.47875	0.03	2.936	0.0431	1.7346	0.0204	2.454	0.0045

無担コールO/N	当日	
	前日比	前日比
Bid	0.071	-0.024
Ask	0.12	0.025

プライムレート	当日	
	前日比	前日比
短ブラ	1.475	0
長ブラ	1.15	0

国債先物	当日	
	前日比	前日比
10年先物	146.75	-0.39

格付利回り情報：日本証券業協会

R&I	格付				
	AAA	AA	A	BBB	BB
1Y	0.12	0.18	0.47	1.68	
2Y	0.13	0.22	0.65		
3Y	0.16	0.26	0.66		
4Y	0.23	0.34	0.70	2.16	
5Y	0.28	0.43	0.80	2.14	
6Y	0.35	0.48	0.87		
7Y	0.43	0.57	0.71		
8Y	0.52	0.71	1.01		
9Y	0.58	0.83	0.98		
10Y	0.69	0.96	0.88		
15Y	1.06	1.22	2.09		
20Y	1.67		2.62		

JCR	格付				
	AAA	AA	A	BBB	BB
1Y	0.10	0.17	0.26	0.57	
2Y	0.13	0.20	0.35	0.81	
3Y	0.14	0.23	0.41	0.40	
4Y	0.24	0.32	0.49	0.52	
5Y		0.41	0.59	2.47	
6Y	0.32	0.42	0.58	1.59	
7Y	0.43	0.54	0.59		
8Y	0.50	0.68	0.76	1.25	
9Y	0.59	0.78	0.90	0.75	
10Y	0.65	0.86	1.01		
15Y		1.22	2.09		
20Y			2.62		

為替情報

	USD	EUR	JPY	GBP	CHF	CAD	AUD	NZD	HKD	NOK	SEK
SEK	8.26	9.23	6.67	12.99	8.84	6.70	6.38	5.65	1.07	1.05	1.00
NOK	7.84	8.76	6.33	12.33	8.39	6.36	6.06	5.36	1.01	1.00	0.95
HKD	7.75	8.66	6.26	12.19	8.29	6.29	5.99	5.30	1.00	0.99	0.94
NZD	1.46	1.63	0.01	2.30	1.56	1.19	1.13	1.00	0.19	0.19	0.18
AUD	1.29	1.45	1.05	2.04	1.38	1.05	1.00	0.89	0.17	0.17	0.16
CAD	1.23	1.38	1.00	1.94	1.32	1.00	0.95	0.84	0.16	0.16	0.15
CHF	0.93	1.04	0.75	1.47	1.00	0.76	0.72	0.64	0.12	0.12	0.11
GBP	0.64	0.71	0.51	1.00	0.68	0.52	0.49	0.43	0.08	0.08	0.08
JPY	123.86	138.39	1.00	194.71	132.50	100.42	95.67	84.70	15.98	15.80	14.99
EUR	0.90	1.00	0.72	1.41	0.96	0.73	0.69	0.61	0.12	0.11	0.11
USD	1.00	1.12	0.81	1.57	1.07	0.81	0.77	0.68	0.13	0.13	0.12

*100

株式情報

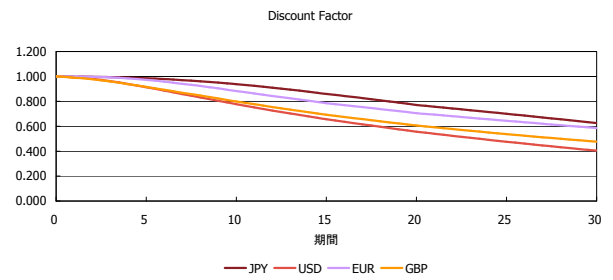
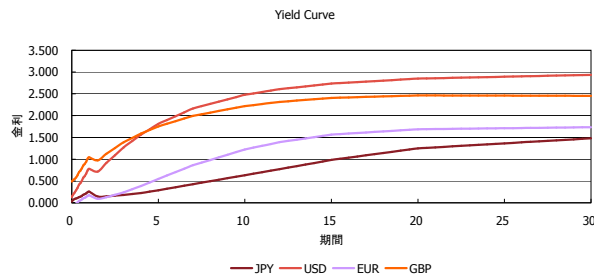
INDEX	日経225	前日比	TOPIX	前日比	JASDAQ	前日比	ダウ	前日比	S&P500	前日比	FT100	前日比
	20,809	-381	1,676	28	2,750	12	18,144	24	2,116	4	6,835	9

出所：Bloombergよりかえてキャピタルマネジメントにて作成

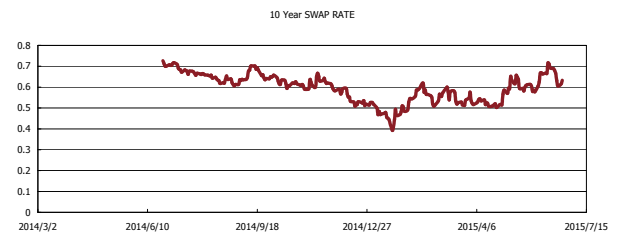
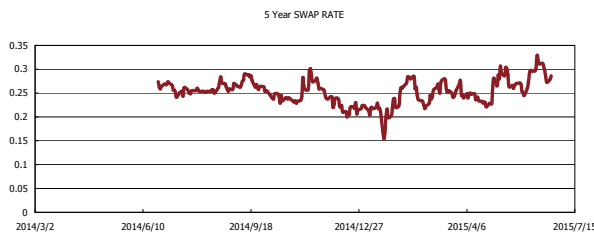
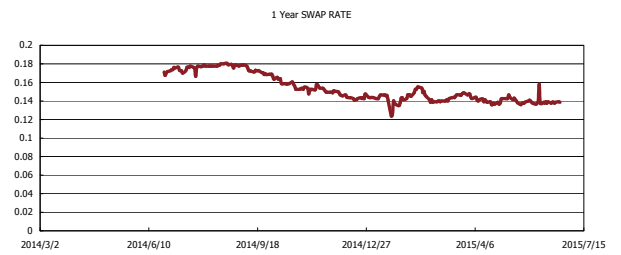
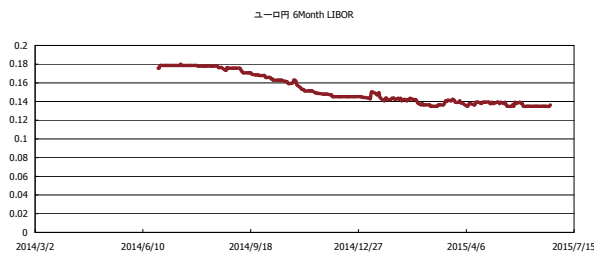


Kaede Market Report

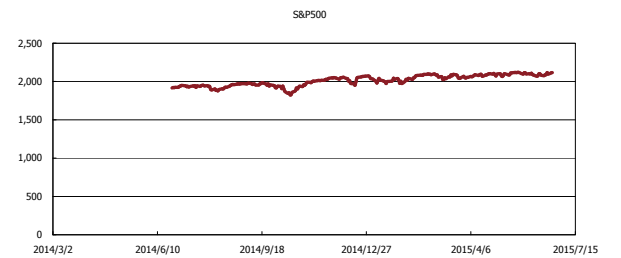
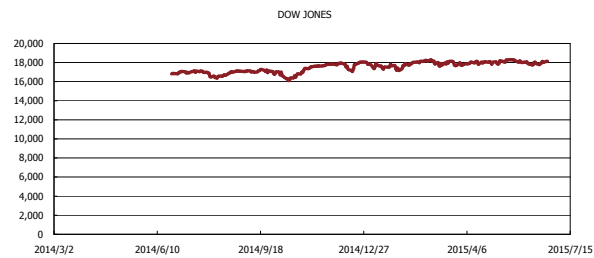
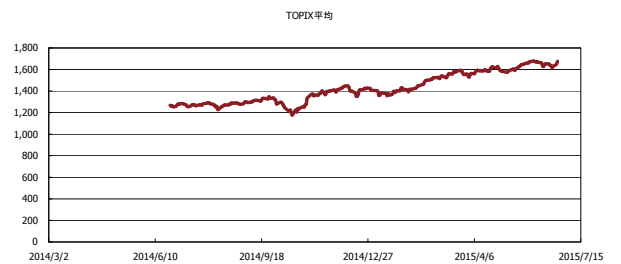
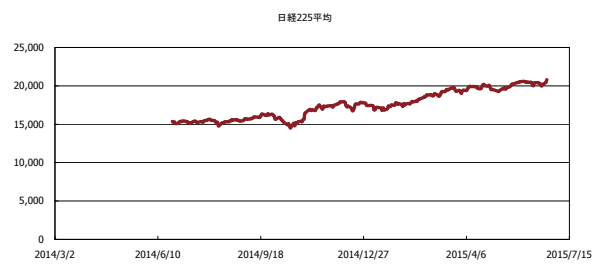
金利情報：Yield Curve



金利情報：ヒストリカル・データ



株価データ：ヒストリカル・データ



出所：Bloombergよりかえてキャピタルマネジメントにて作成