



Kaede Market Report

金利情報

LIBOR	ACT/360							
	JPY	前日比	USD	前日比	EUR	前日比	GBP	前日比
O/N	0.03143	0.00072	0.1235	-0.0005	-0.17857	0	0.48188	0
1W	0.03786	0	0.146	-0.002	-0.12929	0.00571	0.4905	0.00125
1M	0.05929	-0.00571	0.1865	-0.0005	-0.07286	0	0.51256	0
2M	0.08643	0	0.23425	0.00125	-0.04429	-0.00143	0.54281	0.00156
3M	0.09571	-0.00143	0.28075	0	-0.01571	0	0.57344	0.00156
6M	0.13786	0.00143	0.4468	0.003	0.055	-0.00071	0.73594	0.0075
1Y	0.254	0.00143	0.77575	0.007	0.16929	0	1.04838	0.01969

TBOR	ACT/365	
	JPY	前日比
O/N	-	-
1W	0.10818	0
1M	0.13	0
2M	0.15	0
3M	0.17091	0
6M	0.25727	0
1Y	0.28364	0

Swap Rate

Swap Rate	ACT/360							
	JPY	前日比	USD	前日比	EUR	前日比	GBP	前日比
1Y	0.139	0.0005	0.5135	-0.007	0.072	0.004	0.855	0.023
18M	0.14375	0.00125	0.711	-0.00575	0.09	-0.001	1.004	0.03
2Y	0.1515	0.003	0.9085	-0.0045	0.129	0	1.1545	0.03
3Y	0.17875	0	1.2676	-0.0022	0.2283	-0.0122	1.4185	0.0315
4Y	0.22625	0.00125	1.564	0.0002	0.3676	-0.0166	1.619	0.029
5Y	0.2875	0.00125	1.8085	-0.0015	0.5255	-0.0231	1.7705	0.0175
7Y	0.4275	0	2.1633	-0.0016	0.827	-0.0343	2.0043	0.0098
10Y	0.6375	0.005	2.4758	-0.0015	1.1915	-0.0331	2.2175	-0.0005
12Y	0.78	0.0075	2.6069	-0.0003	1.3603	-0.0305	2.3098	-0.0047
15Y	0.99125	0.00875	2.734	-0.0003	1.531	-0.0329	2.3998	-0.0072
20Y	1.26	0.01125	2.8495	0.0002	1.65	-0.0369	2.4513	-0.0125
30Y	1.4925	0.01375	2.9371	0.0011	1.706	-0.0286	2.437	-0.017

無担コールO/N

無担コールO/N	当日		前日比	
	Bid	Ask	0.055	-0.0405
			0.12	0.0245

プライムレート

プライムレート	当日		前日比	
	短ブラ	長ブラ	1.475	0
			1.15	0

国債先物

国債先物	当日		前日比	
	10年先物	146.85	0.1	

格付利回り情報：日本証券業協会

R&I

R&I	AAA	AA	A	BBB	BB
1Y		0.12	0.19	0.47	1.68
2Y		0.13	0.22	0.65	
3Y		0.16	0.26	0.66	
4Y		0.22	0.34	0.69	2.15
5Y		0.27	0.42	0.80	2.13
6Y		0.34	0.47	0.86	
7Y		0.42	0.58	0.69	
8Y		0.51	0.70	1.00	
9Y		0.57	0.82	0.98	
10Y		0.68	0.95	0.87	
15Y		1.07	1.22	2.10	
20Y		1.67		2.62	

JCR

JCR	AAA	AA	A	BBB	BB
1Y	0.10	0.17	0.26	0.57	
2Y	0.13	0.19	0.35	0.79	
3Y	0.13	0.22	0.41	0.40	
4Y	0.23	0.31	0.48	0.51	
5Y		0.40	0.58	2.41	
6Y	0.31	0.41	0.57	1.58	
7Y	0.41	0.55	0.58		
8Y	0.49	0.67	0.75	1.24	
9Y	0.58	0.77	0.89	0.75	
10Y	0.64	0.86	1.01		
15Y		1.22	2.10		
20Y			2.62		

為替情報

	USD	EUR	JPY	GBP	CHF	CAD	AUD	NZD	HKD	NOK	SEK
SEK	8.25	9.23	6.65	12.94	8.82	6.66	6.36	5.68	1.06	1.05	1.00
NOK	7.86	8.79	6.34	12.33	8.40	6.35	6.06	5.41	1.01	1.00	0.95
HKD	7.75	8.67	6.25	12.16	8.29	6.26	5.97	5.34	1.00	0.99	0.94
NZD	1.45	1.62	0.01	2.28	1.55	1.17	1.12	1.00	0.19	0.18	0.18
AUD	1.30	1.45	1.05	2.04	1.39	1.05	1.00	0.89	0.17	0.17	0.16
CAD	1.24	1.39	1.00	1.94	1.32	1.00	0.95	0.85	0.16	0.16	0.15
CHF	0.94	1.05	0.75	1.47	1.00	0.75	0.72	0.64	0.12	0.12	0.11
GBP	0.64	0.71	0.51	1.00	0.68	0.51	0.49	0.44	0.08	0.08	0.08
JPY	124.04	138.74	1.00	194.54	132.59	100.10	95.57	85.40	16.00	15.78	15.03
EUR	0.89	1.00	0.72	1.40	0.96	0.72	0.69	0.62	0.12	0.11	0.11
USD	1.00	1.12	0.81	1.57	1.07	0.81	0.77	0.69	0.13	0.13	0.12

*100

株式情報

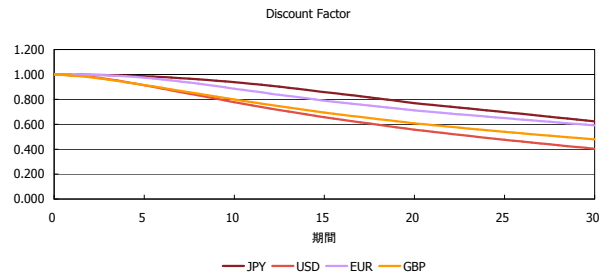
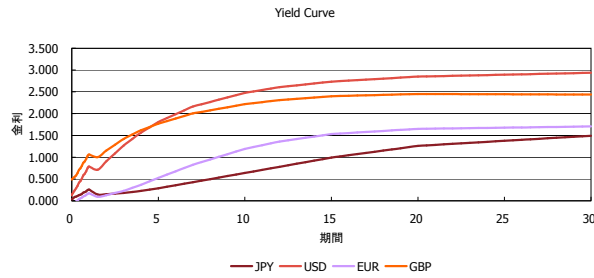
INDEX	日経225	前日比	TOPIX	前日比	JASDAQ	前日比	ダウ	前日比	S&P500	前日比	FT100	前日比
	20,868	-59	1,680	3	2,780	30	17,966	-178	2,099	-17	6,845	10

出所：Bloombergよりかえてキャピタルマネジメントにて作成

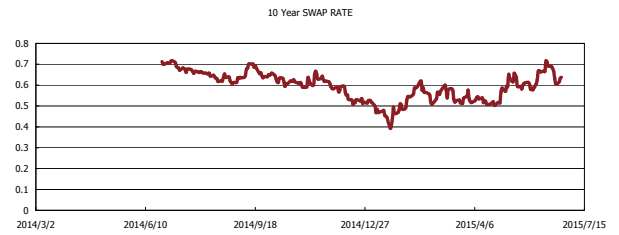
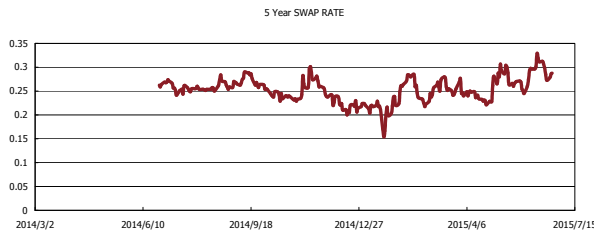
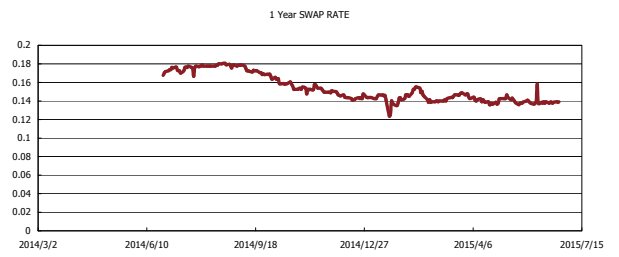
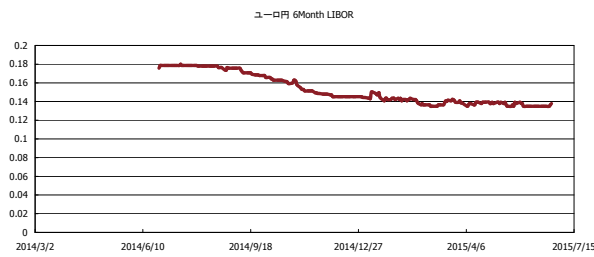


Kaede Market Report

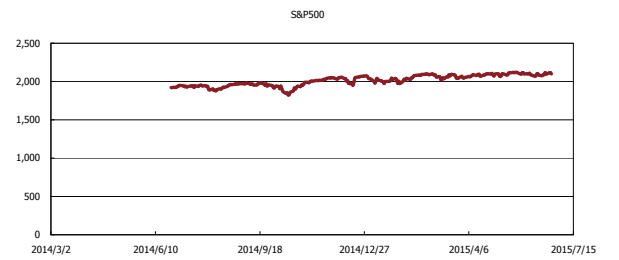
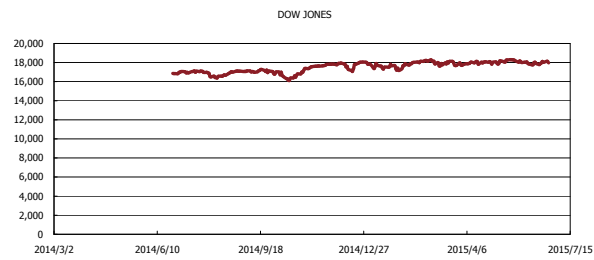
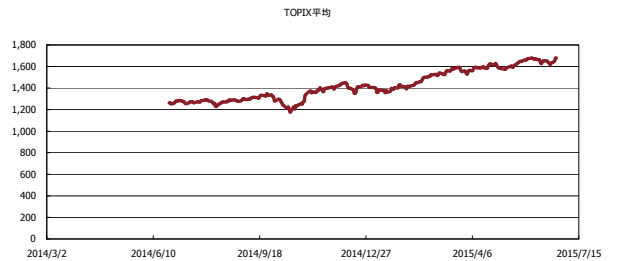
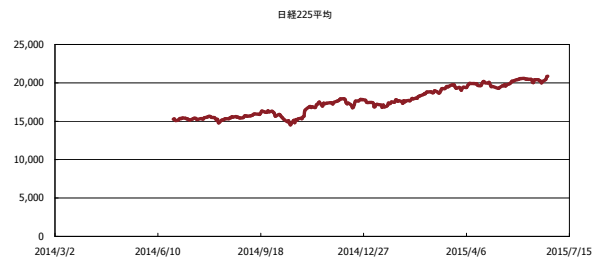
金利情報：Yield Curve



金利情報：ヒストリカル・データ



株価データ：ヒストリカル・データ



出所：Bloombergよりかえてキャピタルマネジメントにて作成